

FUNDACIÓN MUSAAT

Informe de auditoría y
cuentas anuales
al 31 de diciembre de 2021

I. INFORME DE LOS AUDITORES

INFORME DE AUDITORÍA DE CUENTAS ANUALES EMITIDO POR UN AUDITOR INDEPENDIENTE

Al Patronato de la FUNDACIÓN MUSAAT

Opinión

Hemos auditado las cuentas anuales de la FUNDACIÓN MUSAAT, (la Fundación), que comprenden el balance a 31 de diciembre de 2021, la cuenta de resultados y la memoria correspondientes al ejercicio terminado en dicha fecha.

En nuestra opinión, las cuentas anuales adjuntas expresan, en todos los aspectos significativos, la imagen fiel del patrimonio y de la situación financiera de la Fundación a 31 de diciembre de 2021, así como de sus resultados correspondientes al ejercicio anual terminado en dicha fecha, de conformidad con el marco normativo de información financiera que resulta de aplicación (que se identifica en la nota 2 de la memoria) y, en particular, con los principios y criterios contables contenidos en el mismo.

Fundamento de la opinión

Hemos llevado a cabo nuestra auditoría de conformidad con la normativa reguladora de la actividad de auditoría de cuentas vigente en España. Nuestras responsabilidades de acuerdo con dichas normas se describen más adelante en la sección *Responsabilidades del auditor en relación con la auditoría de las cuentas anuales* de nuestro informe.

Somos independientes de la Fundación de conformidad con los requerimientos de ética, incluidos los de independencia, que son aplicables a nuestra auditoría de las cuentas anuales en España según lo exigido por la normativa reguladora de la actividad de auditoría de cuentas. En este sentido, no hemos prestado servicios distintos a los de la auditoría de cuentas ni han concurrido situaciones o circunstancias que, de acuerdo con lo establecido en la citada normativa reguladora, hayan afectado a la necesaria independencia de modo que se haya visto comprometida.

Consideramos que la evidencia de auditoría que hemos obtenido proporciona una base suficiente y adecuada para nuestra opinión.

Aspectos más relevantes de la auditoría

Los aspectos más relevantes de la auditoría son aquellos que, según nuestro juicio profesional, han sido considerados como los riesgos de incorrección material más significativos en nuestra auditoría de las cuentas anuales del periodo actual. Estos riesgos han sido tratados en el contexto de nuestra auditoría de las cuentas anuales en su conjunto, y en la formación de nuestra opinión sobre éstas, y no expresamos una opinión por separado sobre esos riesgos.

Los riesgos más significativos detectados han sido los siguientes:

A. Periodificación de los ingresos anticipados

La Fundación registra en el pasivo corriente, como ingresos anticipados, los importes de los convenios de colaboración contabilizados en el ejercicio que se cierra y que corresponden al ejercicio 2021, en función de la duración de dichos convenios.

Hemos llevado a cabo los siguientes procedimientos para hacer frente a este riesgo de auditoría:

- Hemos evaluado el impacto de estos ingresos y probado una muestra convenios, verificando la documentación de apoyo para confirmar que se han registrado adecuadamente en función de su duración.

Responsabilidad del Patronato en relación con las cuentas anuales

El Patronato es responsable de formular las cuentas anuales adjuntas, de forma que expresen la imagen fiel del patrimonio, de la situación financiera y de los resultados de la Fundación, de conformidad con el marco normativo de información financiera aplicable a la entidad en España, y del control interno que consideren necesario para permitir la preparación de cuentas anuales libres de incorrección material, debida a fraude o error.

En la preparación de las cuentas anuales, el Patronato es responsable de la valoración de la capacidad de la Fundación para continuar como empresa en funcionamiento, revelando, según corresponda, las cuestiones relacionadas con empresa en funcionamiento y utilizando el principio contable de empresa en funcionamiento excepto si los Patronos tienen intención de liquidar la Fundación o de cesar sus operaciones, o bien no exista otra alternativa realista.

Responsabilidades del auditor en relación con la auditoría de las cuentas anuales

Nuestros objetivos son obtener una seguridad razonable de que las cuentas anuales en su conjunto están libres de incorrección material, debida a fraude o error, y emitir un informe de auditoría que contiene nuestra opinión. Seguridad razonable es un alto grado de seguridad, pero no garantiza que una auditoría realizada de conformidad con la normativa reguladora de auditoría vigente en España siempre detecte una incorrección material cuando existe. Las incorrecciones pueden deberse a fraude o error y se consideran materiales si, individualmente o de forma agregada, puede preverse razonablemente que influyan en las decisiones económicas que los usuarios toman basándose en las cuentas anuales.


Como parte de una auditoría de conformidad con la normativa reguladora de la actividad de auditoría de cuentas en España, aplicamos nuestro juicio profesional y mantenemos una actitud de escepticismo profesional durante toda la auditoría. También:

- Identificamos y valoramos los riesgos de incorrección material en las cuentas anuales, debida a fraude o error, diseñamos y aplicamos procedimientos de auditoría para responder a dichos riesgos y obtenemos evidencia de auditoría suficiente y adecuada para proporcionar una base para nuestra opinión. El riesgo de no detectar una incorrección material debida a fraude es más elevado que en el caso de una incorrección material debida a error, ya que el fraude puede implicar colusión, falsificación, omisiones deliberadas, manifestaciones intencionadamente erróneas, o la elusión del control interno.
- Obtenemos conocimiento del control interno relevante para la auditoría con el fin de diseñar procedimientos de auditoría que sean adecuados en función de las circunstancias, y no con la finalidad de expresar una opinión sobre la eficacia del control interno de la entidad.
- Evaluamos si las políticas contables aplicadas son adecuadas y la razonabilidad de las estimaciones contables y la correspondiente información revelada por los patronos.
- Concluimos sobre si es adecuada la utilización, por los patronos, del principio contable de empresa en funcionamiento y, basándonos en la evidencia de auditoría obtenida, concluimos sobre si existe o no una incertidumbre material relacionada con hechos o con condiciones que pueden generar dudas significativas sobre la capacidad de la Fundación para continuar como empresa en funcionamiento. Si concluimos que existe una incertidumbre material, se requiere que llamemos la atención en nuestro informe de auditoría sobre la correspondiente información revelada en las cuentas anuales o, si dichas revelaciones no son adecuadas, que expresemos una opinión modificada. Nuestras conclusiones se basan en la evidencia de auditoría obtenida hasta la fecha de nuestro informe de auditoría. Sin embargo, los hechos o condiciones futuros pueden ser la causa de que la Fundación deje de ser una empresa en funcionamiento.
- Evaluamos la presentación global, la estructura y el contenido de las cuentas anuales, incluida la información revelada, y si las cuentas anuales representan las transacciones y hechos subyacentes de un modo que logran expresar la imagen fiel.

Nos comunicamos con los patronos de la entidad en relación con, entre otras cuestiones, el alcance y el momento de realización de la auditoría planificados y los hallazgos significativos de la auditoría, así como cualquier deficiencia significativa del control interno que identificamos en el transcurso de la auditoría. Entre los riesgos significativos que han sido objeto de comunicación a la entidad, determinamos los que han sido de la mayor significatividad en la auditoría de las cuentas anuales del periodo actual y que son, en consecuencia, los riesgos considerados más significativos.

Describimos esos riesgos en nuestro informe de auditoría salvo que las disposiciones legales o reglamentarias prohíban revelar públicamente la cuestión.

Crowe Servicios de Auditoría, S.L.P.



José Manuel Gredilla Bastos
Socio
ROAC nº 3473
27 de junio de 2022

**II. CUENTAS ANUALES DEL EJERCICIO CERRADO
EL 31 DE DICIEMBRE DE 2021**

PRESENTACIÓN DE CUENTAS ANUALES

FUNDACIÓN:

MUSAAT

NIF:

G85067239

Nº REGISTRO:

10FOM

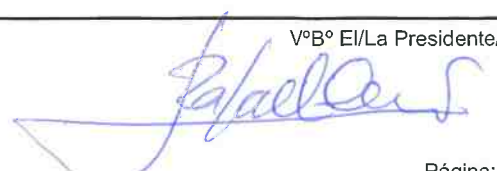
CUENTAS ANUALES DEL EJERCICIO:

01/01/2021 - 31/12/2021

Fdo: El/La Secretario/a



VºBº El/La Presidente/a




BALANCE DE SITUACIÓN MODELO PYMESFL**A. ACTIVO**

Nº DE CUENTAS	AGRUPACIÓN	NOTA	EJERCICIO ACTUAL	EJERCICIO ANTERIOR
	A) ACTIVO NO CORRIENTE		17.066,13	21.351,39
20, (280), (2830), (290)	I. Inmovilizado intangible	5	0,00	2.517,56
21, (281), (2831), (291), 23	III. Inmovilizado material	5	2.646,27	2.413,93
2505, 2515, 2525, (2595), 260, 261, 262, 263, 264, 265, 268, (269), 27, (2935), (2945), (2955), (296), (297), (298)	VI. Inversiones financieras a largo plazo	9	14.419,86	16.419,90
	B) ACTIVO CORRIENTE		464.534,38	435.391,60
430, 431, 432, 433, 434, 435, 436, (437), (490), (493), 440, 441, 446, 449, 460, 464, 470, 471, 472, 558, 544	III. Deudores comerciales y otras cuentas a cobrar	9	1.059,16	0,00
57	VII. Efectivo y otros activos líquidos equivalentes	9	463.475,22	435.391,60
	TOTAL ACTIVO (A + B)		481.600,51	456.742,99

Fdo: El/La Secretario/a



VºBº El/La Presidente/a



B. PATRIMONIO NETO Y PASIVO

Nº DE CUENTAS	AGRUPACIÓN	NOTA	EJERCICIO ACTUAL	EJERCICIO ANTERIOR
	A) PATRIMONIO NETO		432.783,52	393.607,08
	A-1) Fondos propios	11	432.783,52	393.607,08
	I. Dotación fundacional	11	30.000,00	30.000,00
100	1. Dotación fundacional	11	30.000,00	30.000,00
11	II. Reservas	11	363.607,08	329.549,53
129	IV. Excedente del ejercicio	3	39.176,44	34.057,55
	C) PASIVO CORRIENTE		48.816,99	63.135,91
	II. Deudas a corto plazo	10	663,39	727,50
50, 5115, 5135, 5145, 521, 522, 523, 525, 528, 551, 5525, 555, 5565, 5566, 5595, 560, 561	3. Otras deudas a corto plazo	10	663,39	727,50
	V. Acreedores comerciales y otras cuentas a pagar	4	22.320,27	39.494,74
400, 401, 403, 404, 405, (406)	1. Proveedores	4	5.575,60	3.903,31
410, 411, 419, 438, 465, 475, 476, 477	2. Otros acreedores	4	16.744,67	35.591,43
485, 568	VI. Periodificaciones a corto plazo		25.833,33	22.913,67
	TOTAL PATRIMONIO NETO Y PASIVO (A+B+C)		481.600,51	456.742,99

Fdo: El/La Secretario/a

VºBº El/La Presidente/a

CUENTA DE RESULTADOS MODELO PYMESFL

Nº DE CUENTAS	AGRUPACIÓN	NOTA	EJERCICIO ACTUAL	EJERCICIO ANTERIOR
	A. Excedente del ejercicio			
	1. Ingresos de la actividad propia	13	382.614,71	322.518,54
722, 723	c) Ingresos de promociones, patrocinadores y colaboraciones	13	57.080,34	34.169,67
740, 747, 748	d) Subvenciones, donaciones y legados imputados al excedente del ejercicio		325.534,37	288.348,87
	3. Gastos por ayudas y otros	13	-1.817,46	-1.478,15
(653), (654)	c) Gastos por colaboraciones y del órgano de gobierno	13	-1.817,46	-1.478,15
	7. Otros ingresos de la actividad	13	704,46	1.041,47
75	a) Ingresos accesorios y otros de gestión corriente	13	704,46	1.041,47
(64)	8. Gastos de personal	13	-165.652,16	-145.114,57
(62), (631), (634), 636, 639, (655), (694), (695), 794, 7954, (656), (659)	9. Otros gastos de la actividad	13	-172.941,09	-138.014,14
(68)	10. Amortización del inmovilizado	15	-3.732,02	-4.895,60
	A.1) EXCEDENTE DE LA ACTIVIDAD (1+2+3+4+5+6+7+8+9+10+11+12+13+13**)		39.176,44	34.057,55
	A.3) EXCEDENTE ANTES DE IMPUESTOS (A.1+A.2)		39.176,44	34.057,55
	A.4) VARIACIÓN DE PATRIMONIO NETO RECONOCIDA EN EL EXCEDENTE DEL EJERCICIO (A.3+20)		39.176,44	34.057,55
	B. Ingresos y gastos imputados directamente al patrimonio neto			
	C) Reclasificaciones al excedente del ejercicio			
	I) RESULTADO TOTAL. VARIACIÓN DEL PATRIMONIO NETO EN EL EJERCICIO (A.4+D+E+F+G+H)		39.176,44	34.057,55

Fdo: El/La Secretario/a

VºBº El/La Presidente/a

MEMORIA MODELO PYMESFL

NOTA 1. ACTIVIDAD DE LA FUNDACIÓN

Fines según lo establecido en los estatutos de la fundación:

Promover investigación en el ámbito de la prevención de accidentes laborales en la edificación

La mejora de la sostenibilidad, innovación y la calidad de la edificación

La mejora de la eficiencia energética y el respeto al medio ambiente en la edificación

Apoyo a la investigación docencia y divulgación científica en el campo de la prevención de accidentes laborales en este sector, a sí como la promoción de actos culturales, artísticos, recreativos y deportivos relacionados con el sector de la edificación.

Actividades realizadas en el ejercicio:

1. Investigación análisis estadístico nacional sobre patologías en edificación

El fin de este programa es conocer las patologías más recurrentes en los edificios y sus causas para promover medidas preventivas que mejoren la calidad de las construcciones reduciendo los riesgos de aparición de patologías y los graves perjuicios económicos y sociales que estas conllevan. Durante el año 2021 se ha procedido a la reprogramación del software informático para incorporar nuevos datos y funcionalidades. Se ha dado continuidad a las investigaciones del "Análisis estadístico nacional sobre patologías de edificación", publicadas en los años 2013 (Fase 1), 2016 (Fase 2) y 2019 (Fase 3) y se iniciado una nueva etapa investigadora centrada en las zonas constructivas que concentran un mayor número de patologías. Así pues, en el año 2021 se ha realizado un estudio estadístico centrado en la zona constructiva de cubiertas profundizando en nuevas variables y sus interrelaciones. Con este nuevo estudio centrado en las Cubiertas Planas, se inicia un nuevo conjunto de publicaciones denominado "Estudio nacional general de daños constructivos en edificación".

2. Acciones formativas en el sector de la edificación

Se trata de un programa de organización de jornadas formativas en diferentes provincias en relación con la seguridad, la salud y la prevención de accidentes laborales, la prevención de la aparición de patologías recurrentes y la eficiencia energética en edificación. A lo largo del año 2021 se han realizado 7 jornadas que han congregado a más de 2000 profesionales tanto de manera presencial como online.

3. Elaboración de documentos de orientación técnica constructiva

Se han elaborado una serie de documentos en los que se describen recomendaciones de ejecución de las principales unidades de obra con el objeto de prevenir la aparición de patologías en las edificaciones. El objetivo principal de estos documentos es poner a disposición de los profesionales de material técnico-didáctico que sintetice las principales consideraciones prácticas y de buena construcción en relación con las principales unidades constructivas de los edificios. Para ello se toma como punto de partida la normativa vigente, la experiencia en procesos patológicos y los resultados obtenidos en el estudio realizado por la Fundación MUSAAT "Análisis estadístico nacional sobre patologías en edificación". Además, en el año 2021 se ha iniciado una nueva colección de "Documentos de orientación técnicos" dedicados a la accesibilidad. Durante el año 2021 se han creado 6 documentos.

4. Guías de la Fundación MUSAAT

La Fundación ha publicado la "Guía de aplicación del Código Estructural para la gestión de la calidad de los productos y de la ejecución de estructuras de hormigón". Dicho manual tiene un enfoque orientado a la práctica profesional de los Arquitectos Técnicos como Dirección Facultativa y tiene como objetivo informar acerca del Código Estructural, nueva normativa de obligado cumplimiento para los profesionales desde su entrada en vigor el 10 de noviembre de 2021.

También se ha publicado el trabajo "Que hacer en caso de siniestro". La Fundación junto a MUSAAT, ha editado esta guía útil con la que pretende poner a disposición de los técnicos un documento que defina los conceptos y los trámites básicos en relación con los siniestros de responsabilidad civil profesional.

5. Aplicaciones para móviles y tabletas de la Fundación MUSAAT

En este programa se procede al mantenimiento y mejora de las aplicaciones para dispositivos móviles diseñadas por la Fundación MUSAAT. Además, en el año 2021 se ha puesto en marcha una nueva versión de la aplicación COORGES.

6. Divulgación en las redes sobre prevención y calidad en edificación

La Fundación procede a la divulgación a través de redes sociales de información de interés profesional para los distintos agentes que intervienen en el proceso edificatorio y en especial para los arquitectos técnicos. En este programa se seleccionan y distribuyen contenidos de interés profesional el sector de la edificación con el objetivo de que los profesionales del sector dispongan de información actualizada de los diferentes recursos disponibles para la mejora de su labor profesional.

7. Publicaciones

La fundación MUSAAT ha elaborado y publicado la cuarta monografía de su "Biblioteca para técnicos noveles sobre procesos constructivos". El título de este cuarto número es "Cubierta plana invertida no transitada con membrana impermeabilizante de betún modificado y aislamiento térmico de XPS".

Fdo: El/La Secretario/a

VºBº El/La Presidente/a

Además se ha publicado el libro "Documentos de Orientación Técnica en Particiones", una nueva edición revisada y ampliada del libro "Documentos de Orientación Técnica en Cubiertas" y una nueva edición del "Compendio visual de términos arquitectónicos".

Por último, el trabajo "Uso de accidentes y sus precursores en los análisis de seguridad en el sector de la construcción" ha sido puesto a disposición de los profesionales a través de la página web de la Fundación MUSAAT.

8. Espacio técnico profesional de la Arquitectura Técnica

Este espacio ofrece a los profesionales un sistema de consulta a través de foros dirigidos por especialistas en seguridad y salud en edificación. Este programa contempla también la puesta a disposición a través de plataforma web de una amplia documentación. En ella se pueden consultar todos los trabajos realizados en la Fundación MUSAAT. Además se incluye un Blog de Arquitectura Técnica donde especialistas en distintas materias relacionadas con la edificación publican artículos de interés.

Domicilio social:

C/ Jazmín, 66
Madrid
28033 Madrid.

Lugar/es donde se desarrollan las actividades si fueran diferente/s a la sede social:

Las actividades de la Fundación además de en su sede social se realizan en el resto del territorio español. Las jornadas formativas se imparten en distintas provincias españolas.

La Fundación no forma parte de un grupo.

NOTA 2. BASES DE PRESENTACIÓN DE LAS CUENTAS ANUALES

2.1. Imagen fiel

- Las cuentas anuales reflejan la imagen fiel del patrimonio, de la situación financiera y de los resultados de la entidad, así como el grado de cumplimiento de sus actividades y, en el caso de confeccionar el estado de flujos de efectivo, la veracidad de los flujos incorporados.

2.2. Principios contables no obligatorios aplicados.

- No se han aplicado principios contables no obligatorios.

2.3. Aspectos críticos de la valoración y estimación de la incertidumbre.

- Incertidumbres importantes y entidad en funcionamiento:

La Entidad ha elaborado sus Estados Financieros bajo el principio de entidad en funcionamiento, sin que exista ningún tipo de riesgo importante que pueda suponer cambios significativos en el valor de los activos o pasivos en el ejercicio siguiente.

2.4. Comparación de la información.

- Se puede realizar la comparación de las cuentas anuales del ejercicio con las del precedente.

2.5. Elementos recogidos en varias partidas.

- No existen elementos patrimoniales que estén registrados en dos o más partidas del Balance.

2.6. Cambios en criterios contables.

- No se han producido cambios en los criterios contables.

2.7. Corrección de errores.

- No se han realizado ajustes por errores en este ejercicio económico.

2.8. Información requerida en la Disposición transitoria primera del Real Decreto 1/2021, de 12 de enero, para las cuentas anuales cuyo ejercicio se inicie a partir del 1 de enero de 2021.

El marco de información financiera de la Fundación es el Resolución de 26 de marzo de 2013, del Instituto de Contabilidad y Auditoría de Cuentas, por la que se aprueba el Plan de Contabilidad de pequeñas y medianas entidades sin fines lucrativos. Por lo que no es de aplicación el Real Decreto 1/2021, de 12 de enero, por el que se modifican el Plan General de Contabilidad aprobado por el Real Decreto 1514/2007, de 16 de noviembre; el Plan General de Contabilidad de Pequeñas y Medianas Empresas aprobado por el Real Decreto 1515/2007, de 16 de noviembre; las Normas para la Formulación de Cuentas Anuales Consolidadas aprobadas por el Real Decreto 1159/2010, de 17 de septiembre; y las normas de adaptación del Plan General de Contabilidad a las entidades sin fines lucrativos aprobadas

Fdo: El/La Secretario/a

VºBº El/La Presidente/a

por el Real Decreto 1491/2011, de 24 de octubre.

NOTA 3. EXCEDENTE DEL EJERCICIO

3.1. Partidas del excedente del ejercicio

PARTIDAS DE GASTOS	EJERCICIO ACTUAL	EJERCICIO ANTERIOR
3. Gastos por ayudas y otros	-1.817,46	-1.478,15
8. Gastos de personal	-165.652,16	-145.114,57
9. Otros gastos de la actividad	-172.941,09	-138.014,14
10. Amortización del inmovilizado	-3.732,02	-4.895,60
TOTAL	-344.142,73	-289.502,46

PARTIDAS DE INGRESOS	EJERCICIO ACTUAL	EJERCICIO ANTERIOR
1. Ingresos de la entidad por la actividad propia	382.614,71	322.518,54
7. Otros ingresos de la actividad	704,46	1.041,47
TOTAL	383.319,17	323.560,01

Análisis de las principales partidas del excedente del ejercicio:

El análisis de las principales partidas que forman el excedente del ejercicio es el siguiente:

La Fundación ha recibido durante el ejercicio 2021 ingresos por un valor de 383.419,00€. La partida más significativa la compone los ingresos obtenidos por la propia actividad de la entidad que engloba los ingresos recibidos por las donaciones y convenios de colaboración.

Por otra parte, el total de gastos de la Fundación en el ejercicio 2021 asciende a 344.243,04€, siendo la partida más significativa la correspondiente a Otros gastos de la actividad.

3.2. Propuesta de aplicación del excedente

BASE DE REPARTO	EJERCICIO ACTUAL	BASE DE REPARTO	EJERCICIO ANTERIOR
Excedente del ejercicio	39.176,44	Excedente del ejercicio	34.057,55
Remanente	0,00	Remanente	0,00
Reservas voluntarias	0,00	Reservas voluntarias	0,00
Otras reservas de libre disposición	0,00	Otras reservas de libre disposición	0,00
TOTAL	39.176,44	TOTAL	34.057,55

APLICACIÓN	EJERCICIO ACTUAL	APLICACIÓN	EJERCICIO ANTERIOR
A dotación fundacional	0,00	A dotación fundacional	0,00
A reservas especiales	0,00	A reservas especiales	0,00
A reservas voluntarias	39.176,44	A reservas voluntarias	34.057,55

Fdo: El/La Secretario/a

VºBº El/La Presidente/a

A compensación de excedentes negativos de ejercicios anteriores	0,00	A compensación de excedentes negativos de ejercicios anteriores	0,00
TOTAL	39.176,44	TOTAL	34.057,55

NOTA 4. NORMAS DE REGISTRO Y VALORACIÓN

4.1. Inmovilizado intangible

Activo no corriente

AGRUPACIÓN	EJERCICIO ACTUAL	EJERCICIO ANTERIOR
I. Inmovilizado intangible	0,00	2.517,56

Inmovilizado intangible no generador de flujos de efectivo.

Se valora inicialmente por su precio de adquisición o coste de producción. Posteriormente se valora a su coste minorado por la correspondiente amortización acumulada y, en su caso, por las pérdidas por deterioro que haya experimentado. Dichos activos se amortizan en función de su vida útil, aplicándose el 33% sobre precio de coste como dotación anual.

No existe ningún inmovilizado de esta naturaleza con vida útil calificada como indefinida.

Al cierre de cada ejercicio siempre que existan indicios de pérdida de valor, la entidad procede a estimar la posible existencia de pérdidas de valor que reduzcan el valor recuperable de dichos activos a un importe inferior al de su valor en libros.

El importe recuperable se determina como el mayor importe entre el valor razonable menos los costes de venta y el valor en uso.

Inmovilizado intangible generador de flujos de efectivo.

La Fundación no dispone de elementos de inmovilizado intangible generadores de flujos de efectivo.

4.2. Inmovilizado material

Activo no corriente

AGRUPACIÓN	EJERCICIO ACTUAL	EJERCICIO ANTERIOR
III. Inmovilizado material	2.646,27	2.413,93

Inmovilizado material no generador de flujos de efectivo.

Se valora inicialmente por su precio de adquisición o coste de producción. Posteriormente se valora a su coste minorado por la correspondiente amortización acumulada y se realizan las correcciones valorativas por deterioro que procedan y reversión de las mismas, en su caso.

La entidad amortiza el inmovilizado material siguiendo el método lineal, aplicando porcentajes de amortización anual calculados en función de los años de vida útil estimada de los respectivos elementos según el siguiente detalle:

- Equipos de Procesos de Información: 25%.

No se han computado correcciones valorativas por deterioro ni reversión de la misma.

Inmovilizado material generador de flujos de efectivo.

La Fundación no dispone de elementos de inmovilizado material generadores de flujos de efectivo.

4.3. Inversiones inmobiliarias

La fundación no ha mantenido ni ha realizado durante el ejercicio económico inversiones inmobiliarias.

4.4. Bienes integrantes del patrimonio histórico

La fundación no ha mantenido durante ningún periodo del ejercicio Bienes del Patrimonio Histórico.

4.5. Arrendamientos

La fundación no ha tenido durante este año contratos de arrendamiento financiero u otras operaciones similares.

Fdo: El/La Secretario/a

VºBº El/La Presidente/a

4.6. Permutas

La fundación no ha realizado durante este año permutas u otras operaciones similares.

4.7. Instrumentos financieros**Activo no corriente**

AGRUPACIÓN	EJERCICIO ACTUAL	EJERCICIO ANTERIOR
VI. Inversiones financieras a largo plazo	14.419,86	16.419,90

Activo corriente

AGRUPACIÓN	EJERCICIO ACTUAL	EJERCICIO ANTERIOR
III. Deudores comerciales y otras cuentas a cobrar	1.059,16	0,00
VII. Efectivo y otros activos líquidos equivalentes	463.475,22	435.391,60

Pasivo corriente

AGRUPACIÓN	EJERCICIO ACTUAL	EJERCICIO ANTERIOR
II. Deudas a corto plazo	663,39	727,50
V. Acreedores comerciales y otras cuentas a pagar	22.320,27	39.494,74

Criterios empleados para la calificación y valoración.

Préstamos y cuentas por cobrar: se registran a su coste amortizado, correspondiendo al efectivo entregado, menos las devoluciones del principal efectuada, más los intereses devengados no cobrados en el caso de los préstamos, y al valor actual de la contraprestación realizada en el caso de las cuentas por cobrar.

Inversiones mantenidas hasta su vencimiento: aquellos valores representativos de deuda, con una fecha de vencimiento fijada, cobros de cuantía determinada o determinable, que se negocien en un mercado activo y que la Fundación tiene intención y capacidad de conservar hasta su vencimiento. Se contabilizan a su coste amortizado.

Inversiones disponibles para la venta: son el resto de inversiones que no entran dentro de las categorías anteriores, viniendo a corresponder casi a su totalidad a las inversiones financieras en capital, con una inversión inferior al 20%.

La Fundación clasifica los activos y pasivos financieros a valor razonable con cambios en la cuenta de resultados en el momento de su reconocimiento inicial sólo si con ello se elimina o reduce significativamente la no corrección contable entre activos y pasivos financieros o el rendimiento de un grupo de activos financieros, pasivos financieros o de ambos, se gestionan y evalúan según el criterio del valor razonable, de acuerdo con la estrategia documentada de la inversión o gestión del riesgo de la Fundación.

Naturaleza de los activos financieros y pasivos financieros designados inicialmente como a valor razonable con cambios en el excedente del ejercicio.

Préstamos y cuentas por cobrar: se registran a su coste amortizado, correspondiendo al efectivo entregado, menos las devoluciones del principal efectuada, más los intereses devengados no cobrados en el caso de los préstamos, y al valor actual de la contraprestación realizada en el caso de las cuentas por cobrar.

Inversiones mantenidas hasta su vencimiento: aquellos valores representativos de deuda, con una fecha de vencimiento fijada, cobros de cuantía determinada o determinable, que se negocien en un mercado activo y que la Fundación tiene intención y capacidad de conservar hasta su vencimiento. Se contabilizan a su coste amortizado.

Inversiones disponibles para la venta: son el resto de inversiones que no entran dentro de las categorías anteriores, viniendo a corresponder casi a su totalidad a las inversiones financieras en capital, con una inversión inferior al 20%.

La Fundación clasifica los activos y pasivos financieros a valor razonable con cambios en la cuenta de resultados en el momento de su reconocimiento inicial sólo si con ello se elimina o reduce significativamente la no corrección contable entre activos y pasivos financieros o el rendimiento de un grupo de activos financieros, pasivos financieros o de ambos, se gestionan y evalúan según el criterio del valor razonable, de acuerdo con la estrategia documentada de la inversión o gestión del riesgo de la Fundación.

Criterios aplicados para determinar la existencia de evidencia objetiva de deterioro, así como el registro de la corrección de valor y su reversión y la baja definitiva de activos financieros deteriorados.

La corrección del deterioro se aplica siempre que exista evidencia objetiva de que el valor en libros de una inversión no será recuperable. Se entiende por valor recuperable, el mayor importe entre su valor razonable menos los costes de venta y el valor actual de los flujos de efectivo futuros derivados

Fdo: El/La Secretario/a

VºBº El/La Presidente/a

de la inversión, calculados bien mediante la estimación de los que espera recibir como consecuencia del reparto de dividendos realizados por las empresas participada y de la enajenación o bajas en cuentas de la inversión misma, bien mediante la estimación de su participación en los flujos de efectivo que se espera sean generados por la empresa participada. Salvo mejor evidencia del importe recuperable, se tomará en consideración el patrimonio neto de la Entidad participada corregido por las plusvalías tácitas existentes en la fecha de la valoración.

Criterios empleados para el registro de la baja de activos financieros y pasivos financieros.

La Fundación da de baja los activos financieros cuando expiran o se han cedido los derechos sobre los flujos de efectivo del correspondiente activo financiero y se han transferido sustancialmente los riesgos y beneficios inherentes a su propiedad. En el caso concreto de cuentas a cobrar se entiende que este hecho se produce en general si se ha transmitido los riesgos de insolvencia y mora.

Cuando el activo financiero se da de baja la diferencia entre la contraprestación recibida neta de los costes de la transacción atribuibles y el valor en libros del activo, más cualquier importe acumulado que se haya reconocido directamente en el patrimonio neto, determina la ganancia o pérdida surgida al dar de baja dicho activo, que forma parte del resultado del ejercicio en que ésta se produce.

Por el contrario, la Fundación no da de baja los activos financieros, y reconoce como pasivo financiero por un importe igual a la contraprestación recibida, en las cesiones de activos financieros en las que se retenga sustancialmente los riesgos y beneficios inherentes a su propiedad.

4.8. Créditos y débitos por la actividad propia

La fundación no ha tenido durante ningún periodo del ejercicio económico créditos y/o débitos por actividad propia.

4.9. Existencias

La fundación no ha tenido durante ningún periodo del ejercicio económico existencias.

4.10. Transacciones en moneda extranjera

La fundación no ha realizado durante este ejercicio operaciones en moneda extranjera.

4.11. Impuesto sobre beneficios

Criterios utilizados para el registro y valoración del impuesto sobre beneficios.

La Fundación no ha tenido durante el ejercicio 2021 gasto por Impuesto sobre Beneficios.

4.12. Ingresos y gastos

Cuenta de Resultados

AGRUPACIÓN	EJERCICIO ACTUAL	EJERCICIO ANTERIOR
A) 1. Ingresos de la actividad propia	382.614,71	322.518,54
A) 3. Gastos por ayudas y otros	-1.817,46	-1.478,15
A) 7. Otros ingresos de la actividad	704,46	1.041,47
A) 8. Gastos de personal	-165.652,16	-145.114,57
A) 9. Otros gastos de la actividad	-172.941,09	-138.014,14
A) 10. Amortización del inmovilizado	-3.732,02	-4.895,60

Ingresos y gastos de la actividad propia.

Los ingresos y gastos se imputan en función del criterio de devengo, es decir, cuando se produce la corriente real de bienes y servicios que los mismo representan, con independencia del momento en que se produzca la corriente monetaria o financiera derivada de ellos.

Resto de ingresos y gastos.

En cuanto a los ingresos por prestación de servicios, éstos se reconocen cuando el resultado de la transacción pueda ser estimado con fiabilidad.

4.13. Provisiones y contingencias

Criterios de valoración aplicados.

La fundación no ha tenido que contabilizar durante el ejercicio económico ningún tipo de provisión ni contingencia.

Fdo: El/La Secretario/a

VºBº El/La Presidente/a

4.14. Subvenciones, donaciones y legados

Cuenta de Resultados

AGRUPACIÓN	EJERCICIO ACTUAL	EJERCICIO ANTERIOR
1.d) Subvenciones, donaciones y legados imputados al excedente del ejercicio	325.534,37	288.348,87

Criterios empleados para su clasificación y, en su caso, su imputación a resultados.

Las donaciones no reintegrables se encuentran valoradas por el importe concedido y justificado reconociéndose inicialmente como ingresos.

La Fundación no ha recibido ni subvenciones ni legados.

4.15. Negocios conjuntos

La fundación no ha participado ni durante el ejercicio actual ni durante el ejercicio precedente en ningún tipo de negocio conjunto.

4.16. Transacciones entre partes vinculadas**Criterios empleados en transacciones entre partes vinculadas.**

Con carácter general, los elementos objeto de una transacción con partes vinculadas se contabilizan en el momento inicial por su valor razonable. En su caso, si el precio acordado en una operación difiere de su valor razonable, la diferencia se registra atendiendo a la realidad económica de la operación. La valoración posterior se realiza de acuerdo con lo previsto en las correspondientes normas.

NOTA 5. INMOVILIZADO MATERIAL, INTANGIBLE E INVERSIONES INMOBILIARIAS**I. Inmovilizado intangible****Análisis:**

Análisis:

Se valora inicialmente por su precio de adquisición o coste de producción. Posteriormente se valora a su coste minorado por la correspondiente amortización acumulada y, en su caso, por las pérdidas por deterioro que haya experimentado. Dichos activos se amortizan en función de su vida útil, aplicándose el 33% sobre precio de coste como dotación anual.

1. No generadores de flujos de efectivos

Coste

DESCRIPCIÓN	SALDO INICIAL	ENTRADAS	SALIDAS	SALDO FINAL
206 Aplicaciones informáticas	49.977,02	0,00	0,00	49.977,02
TOTAL	49.977,02	0,00	0,00	49.977,02

Amortizaciones

DESCRIPCIÓN	SALDO INICIAL	ENTRADAS	SALIDAS	SALDO FINAL
206 Aplicaciones informáticas	47.459,46	2.517,56	0,00	49.977,02
TOTAL	47.459,46	2.517,56	0,00	49.977,02

Totales

DESCRIPCIÓN	SALDO INICIAL	ENTRADAS	SALIDAS	SALDO FINAL
Inmovilizado intangible NO generadores	2.517,56	-2.517,56	0,00	0,00

Fdo: El/La Secretario/a

VºBº El/La Presidente/a

2. Generadores de flujos de efectivos**3. Totales**

Totales inmovilizado intangible

DESCRIPCIÓN	SALDO INICIAL	ENTRADAS	SALIDAS	SALDO FINAL
Inmovilizado intangible NO generadores	2.517,56	-2.517,56	0,00	0,00
TOTAL	2.517,56	-2.517,56	0,00	0,00

II. Inmovilizado material**1. No generadores de flujos de efectivos**

Coste

DESCRIPCIÓN	SALDO INICIAL	ENTRADAS	SALIDAS	SALDO FINAL
217 Equipos para procesos de información	8.252,36	1.446,80	0,00	9.699,16
TOTAL	8.252,36	1.446,80	0,00	9.699,16

Amortizaciones

DESCRIPCIÓN	SALDO INICIAL	ENTRADAS	SALIDAS	SALDO FINAL
217 Equipos para procesos de información	5.838,43	1.214,46	0,00	7.052,89
TOTAL	5.838,43	1.214,46	0,00	7.052,89

Totales

DESCRIPCIÓN	SALDO INICIAL	ENTRADAS	SALIDAS	SALDO FINAL
Inmovilizado material NO generadores	2.413,93	232,34	0,00	2.646,27

2. Generadores de flujos de efectivos**3. Totales**

Totales inmovilizado material

DESCRIPCIÓN	SALDO INICIAL	ENTRADAS	SALIDAS	SALDO FINAL
Inmovilizado material NO generadores	2.413,93	232,34	0,00	2.646,27
TOTAL	2.413,93	232,34	0,00	2.646,27

III. Inversiones inmobiliarias

INEXISTENCIA DE MOVIMIENTOS EN INVERSIONES INMOBILIARIAS.

Totales inmovilizado material, intangible e inversiones inmobiliarias

DESCRIPCIÓN	SALDO INICIAL	ENTRADAS	SALIDAS	SALDO FINAL
-------------	---------------	----------	---------	-------------

Fdo: El/La Secretario/a

VºBº El/La Presidente/a

Inmovilizado intangible NO generadores	2.517,56	-2.517,56	0,00	0,00
Inmovilizado material NO generadores	2.413,93	232,34	0,00	2.646,27
TOTAL	4.931,49	-2.285,22	0,00	2.646,27

Arrendamientos financieros y otras operaciones de naturaleza similar sobre activos no corrientes
INEXISTENCIA DE MOVIMIENTOS EN ARRENDAMIENTOS FINANCIEROS Y OTRAS OPERACIONES DE NATURALEZA SIMILAR SOBRE
ACTIVOS NO CORRIENTES.

NOTA 6. BIENES DEL PATRIMONIO HISTÓRICO

a. Análisis de movimientos del Balance

INEXISTENCIA DE MOVIMIENTOS EN BIENES DE PATRIMONIO HISTÓRICO.

b. Otra información

NOTA 7. USUARIOS Y OTROS DEUDORES DE LA ACTIVIDAD PROPIA

INEXISTENCIA DE MOVIMIENTOS EN USUARIOS Y OTROS DEUDORES DE LA ACTIVIDAD PROPIA.

NOTA 8. BENEFICIARIOS Y ACREEDORES

INEXISTENCIA DE MOVIMIENTOS EN BENEFICIARIOS Y ACREEDORES.

NOTA 9. ACTIVOS FINANCIEROS

ACTIVOS FINANCIEROS A LARGO PLAZO

Movimientos en activos financieros a largo plazo

Coste

DESCRIPCIÓN	SALDO INICIAL	ENTRADAS	SALIDAS	SALDO FINAL
260 Inversiones financieras a largo plazo en instrumentos de patrimonio	991,42	0,00	0,00	991,42
264 Créditos a largo plazo al personal	15.428,48	0,00	2.000,04	13.428,44
TOTAL	16.419,90	0,00	2.000,04	14.419,86

Totales

DESCRIPCIÓN	SALDO INICIAL	ENTRADAS	SALIDAS	SALDO FINAL
Activos financieros a Largo Plazo	16.419,90	0,00	2.000,04	14.419,86

Valoración a valor razonable:

Variación en la cuenta 264: Las salidas provienen de una disminución del crédito a largo plazo al personal a través de la nómina.

ACTIVOS FINANCIEROS A CORTO PLAZO

Movimientos en activos financieros a corto plazo

Coste

DESCRIPCIÓN	SALDO INICIAL	ENTRADAS	SALIDAS	SALDO FINAL
-------------	---------------	----------	---------	-------------

Fdo: El/La Secretario/a

VºBº El/La Presidente/a

441 Deudores, efectos comerciales a cobrar	0,00	1.059,16	0,00	1.059,16
570 Caja, euros	117,98	500,00	260,63	357,35
572 Bancos e instituciones de crédito c/c vista, euros	435.273,62	488.163,87	460.319,62	463.117,87
TOTAL	435.391,60	489.723,03	460.580,25	464.534,38

Totales

DESCRIPCIÓN	SALDO INICIAL	ENTRADAS	SALIDAS	SALDO FINAL
Activos financieros a Corto Plazo	435.391,60	489.723,03	460.580,25	464.534,38

Valoración a valor razonable:

El alta en la cuenta 441 (realmente una cuenta 470): se debe a un crédito pendiente con la Administración Pública por un IVA a compensar. Las variaciones en las cuentas 570 y 572 son por variaciones en la tesorería debido a pagos y cobros relacionados con la actividad.

INVERSIONES EN ENTIDADES DEL GRUPO Y ASOCIADAS

INEXISTENCIA DE MOVIMIENTOS EN INVERSIONES EN ENTIDADES DEL GRUPO Y ASOCIADAS.

NOTA 10. PASIVOS FINANCIEROS

PASIVOS FINANCIEROS A LARGO PLAZO

INEXISTENCIA DE MOVIMIENTOS EN PASIVOS FINANCIEROS A LARGO PLAZO.

PASIVOS FINANCIEROS A CORTO PLAZO

Movimientos en pasivos financieros a corto plazo:

Información general:

INSTRUMENTOS FINANCIEROS A CORTO PLAZO (EJERCICIO ANTERIOR- 2020)

- Pasivos financieros a coste amortizado: 727,50 (derivados. Otros)
- Pasivos financieros mantenidos para negociar: 22.491,17 (derivados. Otros)

INSTRUMENTOS FINANCIEROS A CORTO PLAZO (EJERCICIO ACTUAL-2021)

- Pasivos financieros a coste amortizado: 663,39 (derivados. Otros)
- Pasivos financieros mantenidos para negociar: 7.029 (derivados. Otros).

NOTA 11. FONDOS PROPIOS

Ejercicio anterior:

DENOMINACIÓN DE LA CUENTA	SALDO INICIAL	ENTRADAS	SALIDAS	SALDO FINAL
10 Dotación fundacional	30.000,00	0,00	0,00	30.000,00
100 Dotación fundacional	30.000,00	0,00	0,00	30.000,00
103 Dotación fundacional no exigida	0,00	0,00	0,00	0,00
104 Fundadores por aportaciones no dinerarias pendientes	0,00	0,00	0,00	0,00
111 Reservas estatutarias	0,00	0,00	0,00	0,00
113 Reservas voluntarias	292.391,39	37.158,14	0,00	329.549,53
114 Reservas especiales	0,00	0,00	0,00	0,00
115 Reservas por pérdidas y ganancias actuariales y otros ajustes	0,00	0,00	0,00	0,00

Fdo: El/La Secretario/a

VºBº El/La Presidente/a

120 Remanente	0,00	0,00	0,00	0,00
121 Excedentes negativos de ejercicios anteriores	0,00	0,00	0,00	0,00
129 Excedente del ejercicio	37.158,14	34.057,55	37.158,14	34.057,55
TOTAL	359.549,53	71.215,69	37.158,14	393.607,08

Ejercicio actual:

DENOMINACIÓN DE LA CUENTA	SALDO INICIAL	ENTRADAS	SALIDAS	SALDO FINAL
10 Dotación fundacional	30.000,00	0,00	0,00	30.000,00
100 Dotación fundacional	30.000,00	0,00	0,00	30.000,00
103 Dotación fundacional no exigida	0,00	0,00	0,00	0,00
104 Fundadores por aportaciones no dinerarias pendientes	0,00	0,00	0,00	0,00
111 Reservas estatutarias	0,00	0,00	0,00	0,00
113 Reservas voluntarias	329.549,53	34.057,55	0,00	363.607,08
114 Reservas especiales	0,00	0,00	0,00	0,00
115 Reservas por pérdidas y ganancias actuariales y otros ajustes	0,00	0,00	0,00	0,00
120 Remanente	0,00	0,00	0,00	0,00
121 Excedentes negativos de ejercicios anteriores	0,00	0,00	0,00	0,00
129 Excedente del ejercicio	34.057,55	39.176,44	34.057,55	39.176,44
TOTAL	393.607,08	73.233,99	34.057,55	432.783,52

NOTA 12. SITUACIÓN FISCAL**Impuesto sobre beneficios**

a) Información sobre el régimen fiscal aplicable a la entidad. En particular, se informará de la parte de ingresos y resultados que debe incorporarse como base imponible a efectos del impuesto sobre sociedades:

La Fundación está obligada a presentar el Impuesto Sobre Sociedades. La Base Imponible del ejercicio 2021 a efectos de impuesto de sociedades es cero.

b) En su caso, deberán especificarse los apartados de la memoria en los que se haya incluido la información exigida por la legislación fiscal para gozar de la calificación de entidades sin fines lucrativos a los efectos de la Ley 49/2002, de 23 de diciembre. En particular, las entidades obligadas por la legislación fiscal a incluir la memoria económica en la memoria de las cuentas anuales incluirán la citada información en este apartado:

De acuerdo a la Ley 49/2002 de 23 de diciembre detallamos las rentas exentas obtenidas por la Fundación en el ejercicio 2021:

Donaciones/Subvenciones 325.534,37 Artículo 6.1º de la Ley 49/2002
 Convenio Colaboración 57.080,37 Artículo 6.1º de la Ley 49/2002

Explotaciones económicas exentas con carácter auxiliar al objeto social 704,46 Artículo 7.11º de la Ley 49/2002.

d) Otra información:

El detalle de los saldos con la Administración Pública es el siguiente:

	2021	2020
470-Hacienda Pública, deudora por IVA	1.059,16	0,00
473-Hacienda Pública, retenciones y pagos a cuenta:	0,00	0,00
475-Hacienda Pública, acreedora	(12.176,43)	(14.544,06)
476-Organismos seguridad social acreedora	(3.114,84)	(2.459,51).

NOTA 13. INGRESOS Y GASTOS**13.1. Ayudas monetarias y otros**

AYUDAS MONETARIAS Y OTROS	IMPORTE
Gastos por colaboraciones y del órgano de gobierno	-1.817,46
654 Reembolsos de gastos al órgano de gobierno	-1.817,46

Criterios para la concesión de ayudas e identificación de las entidades beneficiarias. Explicación de los gastos por colaboraciones y del órgano de gobierno:

La fundación no ha concedido ayudas a ninguna entidad.

13.2. Aprovisionamientos

INEXISTENCIA DE APROVISIONAMIENTOS.

13.3. Gastos de personal

GASTOS DE PERSONAL	IMPORTE
(640) Sueldos y salarios	-125.939,66
(642) Seguridad social a cargo de la entidad	-30.754,05
(643) Retribuciones a largo plazo mediante sistemas de aportación definida	-2.950,94
(644) Retribuciones a largo plazo mediante sistemas de prestación definida	-975,00
(649) Otros gastos sociales	-5.032,51
TOTAL	-165.652,16

13.4. Deterioros y otros resultados de inmovilizado

INEXISTENCIA DE DETERIOROS Y OTROS RESULTADOS DE INMOVILIZADO.

13.5. Otros gastos de la actividad

Desglose de otros gastos de la actividad:

PARTIDA	IMPORTE
(621) Arrendamientos y cánones	-7.933,84
(622) Reparaciones y conservación	-1.568,72
(623) Servicios de profesionales independientes	-81.640,58
(626) Servicios bancarios y similares	-405,78
(627) Publicidad, propaganda y relaciones públicas	-2.301,83
(629) Otros servicios	-79.090,34
TOTAL	-172.941,09

Análisis de gastos:


Partida 623: incluye los gastos de los profesionales que presentan sus servicios a la Fundación (auditores, contables, ponentes, etc.). En el ejercicio 2021 esta partida asciende a 81.640,58

Partida 629: incluye principalmente los gastos de imprenta, mensajería, teléfono, material de oficina, gastos de viajes e Internet. En el ejercicio 2021 esta partida asciende a 79.090,34.

Partida 659: la fundación no tiene contabilizado nada en esta partida.

Fdo: El/La Secretario/a

VºBº El/La Presidente/a

13.6. Ingresos

INEXISTENCIA DE CUOTAS DE ASOCIADOS Y AFILIADOS.

INEXISTENCIA DE APORTACIONES DE USUARIOS.

ACTIVIDAD PROPIA	C) INGRESOS DE PROMOCIONES, PATROCINADORES Y COLABORACIONES	C) ENTE CONCEDENTE	D) SUBVENCIONES, DONACIONES Y LEGADOS DE LA ACTIVIDAD PROPIA	D) PROCEDENCIA
Guías de la Fundación MUSAAT	22.916,63	Banca March	0,00	
Divulgación en las redes sobre prevención y calidad en edificación	9.166,63	Banca March	0,00	
Publicaciones	24.997,08	Bankinter	0,00	
Otras actividades	0,00		325.534,37	MUSSAT y Seguridad Social cursos formación
TOTAL	57.080,34		325.534,37	

Otra información.

Otros ingresos de la actividad:

704,46.

Procedencia:

Ingresos de la aplicación móvil.

13.7. Exceso de provisiones y otros resultados

INEXISTENCIA DE EXCESO DE PROVISIONES.

INEXISTENCIA DE OTROS RESULTADOS.

NOTA 14. SUBVENCIONES, DONACIONES Y LEGADOS**14. 1. Análisis de los movimientos de las partidas**

Movimientos del balance (ejercicio anterior)

Sin movimientos de Subvenciones, donaciones o legados en el Balance del año anterior.

Movimientos del balance (ejercicio actual)

Sin movimientos de Subvenciones, donaciones o legados en el Balance del año actual.

Movimientos imputados al excedente del ejercicio

NÚMERO DE CUENTA	EJERCICIO ACTUAL	EJERCICIO ANTERIOR
740 Subvenciones, donaciones y legados a la actividad	325.534,37	133,87
746 Donaciones y legados de capital transferidos al excedente del ejercicio	0,00	288.215,00
TOTAL	325.534,37	288.348,87

Otros movimientos imputados al excedente del ejercicio

Sin otros movimientos imputados al excedente del ejercicio.

Fdo: El/La Secretario/a

VºBº El/La Presidente/a

14. 2. Características de las subvenciones, donaciones y legados recibidos

ORIGEN	ENTIDAD CONCEDENTE	FINALIDAD Y/O ELEMENTO ADQUIRIDO	AÑO DE CONCESION	PERÍODO DE APLICACION	IMPORTE CONCEDIDO	IMPUTADO EN EJERCICIOS ANTERIORES	IMPUTADO EN EJERCICIO ACTUAL	TOTAL IMPUTADO A RESULTADOS
Entidad Privada Nacional	MUSSAT	Actividades	2021	2021-2021	325.000,00	0,00	325.000,00	325.000,00
Administración Estatal	SEGURIDAD SOCIAL	Actividades	2021	2021-2021	534,37	0,00	534,37	534,37
		TOTAL			325.534,37	0,00	325.534,37	325.534,37

14. 3. Valoración y Cumplimiento

Valor razonable de las subvenciones, donaciones y legados recibidos sin contraprestación y descripción de los diferentes tipos de subvención, donación o legados recibidos:

Se han cumplido la totalidad de las condiciones asociadas a las donaciones recibidas. Las donaciones recibidas lo han sido con carácter de irrevocable. La Fundación MUSAAT no ha recibido durante el ejercicio 2020 legados y solo ha recibido una subvención de la Seguridad Social por importe de 534,37 correspondiente a un curso de formación.

Cumplimiento de las condiciones asociadas a las subvenciones, donaciones y legados recibidos:

En todo momento se han cumplido con las condiciones establecidas y/o asociadas al tipo de ingreso recibido por estos conceptos.

Fdo: El/La Secretario/a

VºBº El/La Presidente/a



NOTA 15A. ACTIVIDAD DE LA ENTIDAD

1. ACTIVIDAD DE LA ENTIDAD

A1. Investigación análisis estadístico nacional sobre patologías en edificación

Tipo:

Propia.

Sector:

Investigación y Desarrollo.

Función:

Otros.

Lugar de desarrollo de la actividad:

TODAS, España.

Descripción detallada de la actividad:

Se trata de una investigación estadística de ámbito nacional que pretende identificar las zonas y elementos constructivos en los que tienen su origen las patologías en edificación determinando sus causas y clasificando dichas patologías según su grado de incidencia y zona geográfica en la que se han producido.

En base a los resultados obtenidos en las investigaciones se promueven medidas preventivas que mejoren la calidad de las construcciones cumpliendo así con los fines fundacionales.

Metodología:

- Origen de los datos: La principal fuente de información utilizada en esta investigación son los expedientes de siniestros de responsabilidad civil profesional de aparejadores y arquitectos técnicos de MUSAAT, especialmente en los informes periciales y las sentencias judiciales.
- Periodo de análisis: El estudio ha analizado durante el año 2021 los expedientes estudiados desde el inicio de la investigación, con fecha de reclamación judicial entre los años 2008 y 2018 y sentencia firme dictada con anterioridad a enero de 2019.
- Tratamiento estadístico: Desde el año 2014 se utiliza la aplicación informática denominada SIGEX creada expresamente para recoger los datos objeto de este estudio. Para la elaboración de las estadísticas se usa el programa Excel.

En el año 2021 se ha iniciado una nueva etapa en el estudio con la reprogramación del software informático para incorporar nuevos datos y funcionalidades. Dicha reprogramación se corresponde con el análisis de modificaciones y bases de datos del programa SIGEX que se realizó en el ejercicio 2020.

A diferencia de las fases precedentes, en esta ocasión no se han incluido en el estudio llevado a cabo en 2021 se ha centrado en la zona constructiva de Cubiertas y no ha incorporado de nuevos procesos patológicos, sino que se han revisado procesos patológicos incluidos en anteriores investigaciones con objeto de incorporar a los mismos nueva información en los campos de nuevo diseño con el fin de ampliar y perfeccionar la investigación.

Esta información adicional se obtiene a partir de nuevos conceptos como "tipología" y otros ya existentes en el programa SIGEX como "material" que tendrá una formulación diferente, más amplia y no tan localizada, Para hacer esta investigación más exhaustiva y novedosa, se han subdividido estas 'tipologías' en subconjuntos denominados "variantes".

Todo lo explicado anteriormente, ha hecho que los procesos patológicos que tenemos definidos hayan cambiado significativamente (cualitativa y cuantitativamente), y que cada uno de ellos se reformulen totalmente. Así pues ha sido necesario revisar los expedientes judiciales objeto de la investigación y sobre los mismos buscar toda la nueva información que ha sido posteriormente estandarizada.

Por otra parte, la conceptualización del parámetro "elemento" ha variado significativamente en la zona de cubiertas planas, donde se ha intentado concretar más la localización de cada patología, lo cual hace que la casuística sea muchísimo más específica y complicada.

Mientras se produce esta relectura individual de casos en las bases de datos utilizadas, se han creado nuevas interrelaciones 'elemento-patología', que son analizadas y aprobadas.

En este trabajo se ha trabajado sobre los 6445 procesos patológicos que hay en las cubiertas; primero con las planas y luego con las inclinadas, y ha culminado con la publicación del estudio denominado Estudio de daños en cubiertas planas integrado en una nueva colección designada Estudio sectorizado de daños constructivos en España.

Desde el comienzo del programa, la Fundación MUSAAT ha realizado y publicado tres Estudios Estadísticos Nacionales sobre patologías en edificación. De estos estudios, se han hecho sendos extractos que han sido publicados en la página web de la Fundación MUSAAT y han recibido 1233 visitas a lo largo del año 2021. Además se publicó a finales de diciembre un resumen del Estudio de daños en cubiertas planas que recibió 33 visitas en esos días.

Fdo: El/La Secretario/a

VºBº El/La Presidente/a

Algunos de los objetivos perseguidos con esta actividad son:

- Obtener datos reales que indiquen cuales son las patologías o lesiones más habituales en edificación y determinar las causas del origen de las patologías llegando a conclusiones sobre su grado de incidencia.
- Clasificar los datos en función de las áreas geográficas y tipo de edificación.
- Desglosar y ahondar en el conocimiento más pormenorizado de los procesos patológicos, mediante la introducción de tipología y variante constructiva en nuestra clasificación de patologías.
- Posibilitar el diseño de acciones de información y formación que favorezcan una mayor calidad en edificación y la prevención de la aparición de patologías en las cubiertas planas de los edificios.
- Favorecer a partir del conocimiento de los datos del estudio, la elaboración de documentos técnicos de orientación constructiva que contribuyan a la disminución de los procesos patológicos más habituales difundiendo medidas técnicas y de buena práctica constructiva que eviten su aparición.

Recursos humanos empleados en la actividad

TIPO DE PERSONAL	NÚMERO PREVISTO	NÚMERO REALIZADO	Nº HORAS / AÑO PREVISTO	Nº HORAS / AÑO REALIZADO
Personal asalariado	3,00	5,00	976,40	2.508,00
Personal con contrato de servicios	1,00	1,00	500,00	500,00
Personal voluntario	0,00	0,00	0,00	0,00

Beneficiarios y/o usuarios de la actividad

BENEFICIARIOS O USUARIOS	NÚMERO PREVISTO	NÚMERO REALIZADO	INDETERMINADO
Personas físicas	700,00	1.266,00	
Personas jurídicas	54,00	54,00	

Recursos económicos empleados por la actividad

RECURSOS	IMPORTE PREVISTO	IMPORTE REALIZADO ESPECÍFICO EN LA ACTIVIDAD	IMPORTE REALIZADO COMÚN EN LA ACTIVIDAD	IMPORTE REALIZADO TOTAL EN LA ACTIVIDAD
Gastos				
Ayudas monetarias y otros gastos de gestión	0,00	0,00	0,00	0,00
a) Ayudas monetarias	0,00	0,00	0,00	0,00
b) Ayudas no monetarias	0,00	0,00	0,00	0,00
c) Gastos por colaboraciones y órganos de gobierno	0,00	0,00	0,00	0,00
Variación de existencias de productos terminados y en curso de fabricación	0,00	0,00	0,00	0,00
Aprovisionamientos	0,00	0,00	0,00	0,00
Gastos de personal	-40.656,06	-9.168,35	-31.296,77	-40.465,12
Otros gastos de la actividad	-25.769,81	-16.637,50	-5.827,28	-22.464,78
Alquiler	-1.511,80	0,00	-1.506,77	-1.506,77
Mantenimiento	-480,00	0,00	-313,74	-313,74
Servicios Profesionales	-22.047,01	-16.637,50	-3.375,61	-20.013,11

Fdo: El/La Secretario/a

VºBº El/La Presidente/a

Viajes y desplazamientos	-1.190,00	0,00	-213,56	-213,56
Material oficina y papelería	-120,00	0,00	-81,88	-81,88
Imprenta	-40,00	0,00	0,00	0,00
Otros gastos (corresos, teléfono, dropbox, mensajería)	-381,00	0,00	-335,72	-335,72
Amortización del inmovilizado	-195,01	0,00	-242,87	-242,87
Deterioro y resultado por enajenación de inmovilizado	0,00	0,00	0,00	0,00
Otros resultados (Gastos)	0,00	0,00	0,00	0,00
Gastos financieros	0,00	0,00	0,00	0,00
Variaciones de valor razonable en instrumentos financieros	0,00	0,00	0,00	0,00
Diferencias de cambio	0,00	0,00	0,00	0,00
Deterioro y resultado por enajenaciones de instrumentos financieros	0,00	0,00	0,00	0,00
Impuesto sobre beneficios	0,00	0,00	0,00	0,00
Total gastos	-66.620,88	-25.805,85	-37.366,92	-63.172,77
Inversiones				
Adquisiciones de inmovilizado (excepto Bienes del Patrimonio Histórico)	280,00	0,00	289,36	289,36
Adquisiciones Bienes del Patrimonio Histórico	0,00	0,00	0,00	0,00
Cancelación deuda no comercial	0,00	0,00	0,00	0,00
Total Inversiones	280,00	0,00	289,36	289,36
TOTAL RECURSOS EMPLEADOS	66.900,88	25.805,85	37.656,28	63.462,13

Objetivos e indicadores de la realización de la actividad

OBJETIVO	INDICADOR	CANTIDAD PREVISTA	CANTIDAD REALIZADA
Mejorar la base de datos para incluir la revisión de las tablas denominadas causa, elemento y variable	Modificación de la base de datos	1,00	1,00
Revisar los procesos patológicos con origen de las patologías en cubiertas	Número de procesos patológicos revisados	6.445,00	6.445,00
Dar a conocer a los profesionales los resultados de la investigación	Número de personas que consultan los resultados del estudio en la página web de la Fundación MUSAAT	700,00	1.266,00

Fdo: El/La Secretario/a

VºBº El/La Presidente/a

A2. Acciones formativas sector edificación

Tipo:

Propia.

Sector:

Otros.

Función:

Otros.

Lugar de desarrollo de la actividad:

TODAS, España.

Descripción detallada de la actividad:

La Fundación MUSAAT ha continuado en el año 2021 con la organización de conferencias, coloquios y jornadas formativas y divulgativas en relación con la seguridad, la salud y la prevención de accidentes laborales, así como las relacionadas con la prevención de la aparición de patologías en edificación.

Este programa acompaña a la Fundación desde su origen. Para su desarrollo se cuenta con la colaboración de diferentes instituciones, principalmente con los colegios profesionales de las diferentes provincias de España. Durante el año 2021 continuaron las limitaciones a las reuniones, lo que ha supuesto la implantación de los medios de relación virtuales.

Acciones desarrolladas:

Rehabilitaverde Sevilla. 8/04/2021. La Fundación participó en el encuentro sobre construcción sostenible, rehabilitación energética y otros modelos de construcción Rehabilitaverde Sevilla. El evento se celebró en Sevilla entre los días 7 y 9 de abril y la organización corrió a cargo del COAAT de Sevilla junto al Excmo. Ayuntamiento de la capital andaluza.

El día 8 de abril, la Fundación intervino con la ponencia "Principios en materia de eficiencia energética, dictó la ponencia HE-2019, el cambio normativo que más afecta a la edificación en los últimos años", dictada por D. Javier Manuel Juárez, colaborador de la Fundación MUSAAT y coautor del libro editado por la Fundación "Principios en materia de eficiencia energética". La jornada se desarrolló de manera presencial y pudo seguirse a través de internet en directo. Más de 170 profesionales siguieron la ponencia de D. Javier Manuel Juárez.

Murcia. 27/05/2021. Jornada técnica "Herramientas móviles para la gestión de la dirección de ejecución y la coordinación de seguridad y salud en el proceso edificatorio" organizada por el colegio de aparejadores de Murcia en colaboración con la Fundación MUSAAT.

La bienvenida y apertura de la jornada corrieron a cargo de D. Antonio Luis MármoI presidente del COAAT de Murcia. Posteriormente Dr. Francisco Forteza, Profesor de la Escuela Politécnica Superior en Grado de edificación en la Universitat de les Illes Balears, presentó las APPS creadas por la Fundación COORGES y RISGES. D. Mateo Moyá, Arquitecto técnico. Secretario técnico COAATMCA presentó la APP "Control de edificaciones para el director de ejecución". En el evento participaron 45 profesionales.

Mallorca. 17/06/2021. Jornada técnica "Nuevos requisitos de la eficiencia energética: Actualización del DBHE-2019", organizada por la Fundación MUSAAT en colaboración con el COAAT de Mallorca,

Se encargaron de dar la bienvenida a los asistentes D. Juan José Verdera, Tesorero accidental del COAATM y D^a. Concepción Aguiló Femenías, gerente de la Fundación MUSAAT. La primera ponencia, "HE-2019. El cambio normativo que más afecta a la edificación en los últimos años" corrió a cargo de D. Javier Juárez, arquitecto técnico especialista eficiencia energética. Durante su conferencia se presentó la publicación de Fundación MUSAAT "Principios en materia de Eficiencia Energética". A continuación, D. José Manuel Busquets, Arquitecto Técnico y asesor técnico de sostenibilidad y eficiencia del COAAT de Mallorca, dictó la ponencia "Hermeticidad y Blowerdoor test". Tras un coloquio finalizó la jornada, que congregó a 58 profesionales.

Jornada técnica REhabilita en Barcelona. 29/09/2021. Esta jornada contó con la participación de los principales representantes de las administraciones públicas que gestionan las ayudas Next Generation y de expertos en rehabilitación que compartieron ejemplos de referencia para conocer cuáles son las estrategias y objetivos perseguidos con el Plan de Recuperación, transformación y Resiliencia. La Fundación MUSAAT estuvo presente con una ponencia de su asesora, D^a Montserrat Bosch, subdirectora de política científica, Responsabilidad Social y promoción EPSEB y doctora de la UPC, sobre "Los recursos para el profesional en rehabilitación: el papel de la Fundación MUSAAT". La jornada pudo seguirse de manera presencial y por streaming donde se unieron más de 400 profesionales del sector.

Curso de Peritos Judiciales 27, 28 y 29/10/2021. Organizado por la Asociación Profesional de Peritos Judiciales Aparejadores y Arquitectos Técnicos de Galicia. El Curso se celebró de forma no presencial. El 29 de octubre intervinieron D^{ña}. Concepción Aguiló gerente de la Fundación MUSAAT que se encargó de presentar a los ponentes que intervinieron en nombre de la Fundación: Dr. Francisco Forteza, Profesor de la Escuela Politécnica Superior en Grado de edificación en la Universitat de les Illes Balears, que dictó la ponencia "Responsabilidad y gestión en materia de Seguridad y Salud de los agentes intervinientes en el proceso edificatorio" y D. Luis Damián Ramos, Arquitecto Técnico que disertó sobre "El informe pericial en

Fdo: El/La Secretario/a

V^oB^o El/La Presidente/a

caso de accidente laboral". El acto congregó a 140 profesionales.

Jornada técnica en Valencia. 3/11/2021. Jornada técnica "Sostenibilidad y eficiencia energética en edificación" organizada por la Fundación MUSAAT en colaboración con el COAT de Valencia.

La bienvenida y apertura de la jornada corrió a cargo de D. Federico Esteve, secretario del COAT de Valencia junto a D^a Concepción Aguiló gerente de la Fundación MUSAAT. La primera intervención corrió a cargo de D. Javier Manuel Juárez, director técnico de Tera laboratorio de control que presentó el trabajo realizado por la Fundación MUSAAT "Principios en materia de eficiencia energética en edificación".

Posteriormente, D^a Montserrat Bosch, subdirectora de política científica, Responsabilidad Social y promoción EPSEB y doctora de la UPC, dictó la ponencia "La rehabilitación energética en edificación, un reto profesional". Tras una pausa, D. Javier Manuel Juárez disertó sobre "El cálculo de trasmittancia térmica de cerramientos no homogéneos".

La jornada concluyó tras un coloquio. El evento contó con la participación de 80 profesionales.

Jornada técnica en Madrid. 24/11/2021. En el Instituto Ciencias de la Construcción Eduardo Torroja (CSIC) de Madrid se presentó la "Guía de aplicación del Código Estructural para la gestión de la calidad de los productos y ejecución, estructuras de hormigón", editada por la Fundación MUSAAT. Los encargados de dar la bienvenida a los asistentes, y presentar la Guía fueron D. Juan Queipo de Llano, jefe de la unidad de calidad en la construcción del CSIC; D. Jesús María Sos, presidente de MUSAAT; D. Rafael Cercós, presidente de la Fundación MUSAAT y D. Antonio Mármo, presidente de la plataforma Activatie.

La jornada comenzó con la intervención de D. Julián Pérez, co-autor de la Guía y Arquitecto Técnico que disertó sobre las "Bases generales para la gestión de la calidad de las estructuras y el alcance y estructura de la Guía". Posteriormente, D. Emilio Meseguer, ex jefe de servicio de Gestión de Calidad en la Edificación de la Región de Murcia y D. Antonio Sevilla, ex consejero de Obras Públicas de la Región de Murcia dictaron la ponencia "Novedades en el control del agua, áridos, cementos, aditivos y adiciones en estructuras de hormigón". La jornada fue seguida en streaming por más de 1300 profesionales.

Algunos de los objetivos perseguidos con esta actividad son:

- Apoyar la formación continuada y la especialización en el terreno de la seguridad y salud para evitar de este modo los accidentes laborales en la construcción
- Informar sobre las tendencias actuales en materia de exigencia de responsabilidad en relación con los daños y patologías en edificación. Propiciar una reflexión sobre la necesidad de la prevención y su importancia para favorecer una mayor calidad en las edificaciones futuras.
- Dar a conocer los estudios de la Fundación, prestando especial interés al "Análisis estadístico nacional sobre patologías en la edificación".
- Difundir y poner a disposición de los aparejadores las publicaciones, investigaciones y herramientas que ha elaborado la Fundación MUSAAT.

Recursos humanos empleados en la actividad

TIPO DE PERSONAL	NÚMERO PREVISTO	NÚMERO REALIZADO	Nº HORAS / AÑO PREVISTO	Nº HORAS / AÑO REALIZADO
Personal asalariado	3,00	3,00	488,20	488,20
Personal con contrato de servicios	0,00	0,00	0,00	0,00
Personal voluntario	0,00	0,00	0,00	0,00

Beneficiarios y/o usuarios de la actividad

BENEFICIARIOS O USUARIOS	NÚMERO PREVISTO	NÚMERO REALIZADO	INDETERMINADO
Personas físicas	500,00	2.193,00	
Personas jurídicas	54,00	54,00	

Recursos económicos empleados por la actividad

RECURSOS	IMPORTE PREVISTO	IMPORTE REALIZADO ESPECÍFICO EN LA ACTIVIDAD	IMPORTE REALIZADO COMÚN EN LA ACTIVIDAD	IMPORTE REALIZADO TOTAL EN LA ACTIVIDAD

Fdo: El/La Secretario/a

VºBº El/La Presidente/a

Gastos				
Ayudas monetarias y otros gastos de gestión	0,00	0,00	0,00	0,00
a) Ayudas monetarias	0,00	0,00	0,00	0,00
b) Ayudas no monetarias	0,00	0,00	0,00	0,00
c) Gastos por colaboraciones y órganos de gobierno	0,00	0,00	0,00	0,00
Variación de existencias de productos terminados y en curso de fabricación	0,00	0,00	0,00	0,00
Aprovisionamientos	0,00	0,00	0,00	0,00
Gastos de personal	-16.303,03	0,00	-15.648,38	-15.648,38
Otros gastos de la actividad	-22.569,91	-7.813,36	-2.913,63	-10.726,99
Alquiler	-755,90	-400,00	-753,38	-1.153,38
Mantenimiento	-240,00	0,00	-156,87	-156,87
Servicios Profesionales	-19.698,51	-6.461,05	-1.687,80	-8.148,85
Seguros	-110,00	0,00	0,00	0,00
Viajes y desplazamientos	-895,00	-606,61	-106,78	-713,39
Material oficina y papelería	-60,00	0,00	-40,94	-40,94
Imprenta	-20,00	0,00	0,00	0,00
Otros gastos (corresos, teléfono, dropbox, mensajería)	-790,50	-345,70	-167,86	-513,56
Amortización del inmovilizado	-97,51	0,00	-121,45	-121,45
Deterioro y resultado por enajenación de inmovilizado	0,00	0,00	0,00	0,00
Otros resultados (Gastos)	0,00	0,00	0,00	0,00
Gastos financieros	0,00	0,00	0,00	0,00
Variaciones de valor razonable en instrumentos financieros	0,00	0,00	0,00	0,00
Diferencias de cambio	0,00	0,00	0,00	0,00
Deterioro y resultado por enajenaciones de instrumentos financieros	0,00	0,00	0,00	0,00
Impuesto sobre beneficios	0,00	0,00	0,00	0,00
Total gastos	-38.970,45	-7.813,36	-18.683,46	-26.496,82
Inversiones				
Adquisiciones de inmovilizado (excepto Bienes del Patrimonio Histórico)	140,00	0,00	144,68	144,68
Adquisiciones Bienes del Patrimonio Histórico	0,00	0,00	0,00	0,00
Cancelación deuda no comercial	0,00	0,00	0,00	0,00
Total inversiones	140,00	0,00	144,68	144,68
TOTAL RECURSOS EMPLEADOS	39.110,45	7.813,36	18.828,14	26.641,50

Objetivos e indicadores de la realización de la actividad

OBJETIVO	INDICADOR	CANTIDAD PREVISTA	CANTIDAD REALIZADA
-----------------	------------------	--------------------------	---------------------------

Fdo: El/La Secretario/a

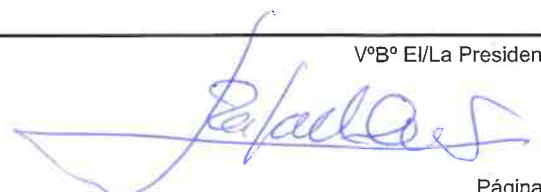
VºBº El/La Presidente/a




Formar a los profesionales del sector de la edificación	Número de asistentes a las jornadas	500,00	2.193,00
Implicación de los Colegios Profesionales promoviendo buenas prácticas en la construcción	Número de Colegios Oficiales que colabores en la organización de las jornadas	5,00	5,00
Realización de jornadas formativas en colaboración con entidades relacionadas con el sector de la edificación	Número de jornadas realizadas	5,00	7,00

Fdo: El/La Secretario/a

VºBº El/La Presidente/a

A3. Elaboración de documentos de orientación técnica constructiva

Tipo:

Propia.

Sector:

Investigación y Desarrollo.

Función:

Otros.

Lugar de desarrollo de la actividad:

TODAS, España.

Descripción detallada de la actividad:

Uno de los fines principales de Fundación MUSAAT es la mejora de la calidad en la edificación y para ello se crearon los Documentos de orientación técnica constructiva.

Los documentos de orientación técnica constructiva son un complemento del trabajo Análisis estadístico nacional sobre patologías en edificación. De las conclusiones obtenidas en este estudio se determina las zonas donde se aprecian mayor número de patologías y los procesos patológicos con mayor incidencia para así establecer las prioridades para la realización de los trabajos.

Con estos documentos, se pone a disposición de los distintos profesionales con responsabilidades en la ejecución de las obras, un material técnico-didáctico, que sintetiza las principales consideraciones prácticas y de buena construcción tomando como punto de partida la normativa vigente, la experiencia en procesos patológicos y los resultados estadísticos de los estudios que, en materia de patologías en edificación, desarrolla la Fundación MUSAAT.

El objetivo de este programa es elaborar documentos técnicos en los que se examinen las causas de las patologías recurrentes en la edificación y se establezcan las formas de proceder y sistemas constructivos y de diseño que eviten la aparición de las lesiones y patologías en un futuro, mejorando de esta forma la calidad en las edificaciones.

Cada uno de estos documentos se compone de las siguientes secciones:

- Identificación: número de documento, unidad constructiva, daño, zona afectada y descripción.
- Problemáticas habituales.
- Lesiones y deficiencias.
- Recomendaciones técnico-constructivas.
- Referencias.

Para la redacción de cada documento técnico se fijan los criterios en cuanto a la obtención de los datos para la confección y redacción del sistema constructivo recomendado para cada una de las distintas unidades de obra a desarrollar teniendo en cuenta:

- Datos recogidos en el Estudio estadístico nacional sobre patologías en edificación realizado por Fundación MUSAAT.
- Normativa de obligado cumplimiento (CTE DBs, REBT, etc.)
- Disposiciones técnicas no preceptivas
- Bibliografía especializada (monografías, artículos técnicos, etc.)
- Experiencia profesional (seguimiento de obras, control de calidad, procesos patológicos etc.)

Una vez completada cada unidad de obra se procede a su publicación y difusión en la página web y en jornadas técnicas, conferencias, mesas redondas, coloquios etc.

En el ejercicio 2021 se han realizado cuatro documentos correspondientes a la unidad de particiones:

- * PL-1 Indicaciones base para la realización y levante de las tabiquerías de ladrillo.
- * PL-2 Ejecución de tabiquerías con ladrillos de geometría y características diferentes.
- * PD-1 Particiones diversas: Distribuciones y divisorias realizadas con vidrio.
- * PD-3 Particiones diversas: Mamparas, tabiques de paneles aislantes, modulares y de policarbonato.

Igualmente, durante el ejercicio 2021 se han puesto a disposición de los técnicos en la página de la Fundación MUSAAT los siguientes documentos:


- * PD-1 Particiones diversas: Distribuciones y divisorias realizadas con vidrio.
- * PD-2 Particiones diversas: Tabiques de placas de cemento y de madera (al completo y mixtas)
- * PD-3 Particiones diversas: Mamparas, tabiques de paneles aislantes, modulares y de policarbonato.
- * PL-1 Indicaciones base para la realización y levante de las tabiquerías de ladrillo.

La Fundación, pretende que sus trabajos sean útiles para los técnicos que desarrollan su trabajo en la construcción y que estas acciones positivas, a su vez reviertan en el conjunto de la sociedad. Con esa idea en el año 2021 se ha iniciado una nueva colección de Documentos de orientación

Fdo: El/La Secretario/a



VºBº El/La Presidente/a



técnicos dedicados a la accesibilidad.

Las obras de accesibilidad tradicionalmente se asocian a las personas con discapacidad. Es cierto que en algunos casos concretos las personas con discapacidad son las principales beneficiarias, sin embargo, en la mayoría de los casos son muchas más las personas que se benefician de dichas actuaciones.

En el año 2021 se han creado dos documentos que se han puesto a disposición de los profesionales en la página web de la Fundación MUSAAT:

* Adecuación de accesos exteriores. Rampas (1)

* Adecuación de accesos exteriores. Rampas (2)

Algunos de los objetivos perseguidos con esta actividad son:

- Elaborar documentos técnicos en los que se establezcan las formas de proceder y los sistemas constructivos y de diseño que eviten la aparición futura de las lesiones y patologías en los edificios.
- Mejorar la calidad de las edificaciones, reduciendo los riesgos de aparición de patologías y con ello los graves perjuicios económicos y sociales que estas conllevan.
- Poner a disposición de los Aparejadores y Arquitectos Técnicos unas fichas didácticas respecto a las principales unidades constructivas para que de manera práctica y ágil puedan recurrir a ellas en su trabajo diario
- Contribuir a la creación de entornos utilizables y saludables para todos y especialmente para aquellas personas que más lo necesitan y a las que van dirigidas la Normativa de Accesibilidad Universal.

Recursos humanos empleados en la actividad

TIPO DE PERSONAL	NÚMERO PREVISTO	NÚMERO REALIZADO	Nº HORAS / AÑO PREVISTO	Nº HORAS / AÑO REALIZADO
Personal asalariado	3,00	3,00	488,20	488,20
Personal con contrato de servicios	0,00	0,00	0,00	0,00
Personal voluntario	0,00	0,00	0,00	0,00

Beneficiarios y/o usuarios de la actividad

BENEFICIARIOS O USUARIOS	NÚMERO PREVISTO	NÚMERO REALIZADO	INDETERMINADO
Personas físicas	16.000,00	23.091,00	
Personas jurídicas	54,00	54,00	

Recursos económicos empleados por la actividad

RECURSOS	IMPORTE PREVISTO	IMPORTE REALIZADO ESPECÍFICO EN LA ACTIVIDAD	IMPORTE REALIZADO COMÚN EN LA ACTIVIDAD	IMPORTE REALIZADO TOTAL EN LA ACTIVIDAD
Gastos				
Ayudas monetarias y otros gastos de gestión	0,00	0,00	0,00	0,00
a) Ayudas monetarias	0,00	0,00	0,00	0,00
b) Ayudas no monetarias	0,00	0,00	0,00	0,00
c) Gastos por colaboraciones y órganos de gobierno	0,00	0,00	0,00	0,00
Variación de existencias de productos terminados y en curso de fabricación	0,00	0,00	0,00	0,00
Aprovisionamientos	0,00	0,00	0,00	0,00
Gastos de personal	-16.303,03	0,00	-15.648,38	-15.648,38

Fdo: El/La Secretario/a

VºBº El/La Presidente/a

Otros gastos de la actividad	-9.259,91	-1.936,00	-2.913,63	-4.849,63
Alquiler	-755,90	0,00	-753,38	-753,38
Mantenimiento	-240,00	0,00	-156,87	-156,87
Servicios Profesionales	-7.298,51	-1.936,00	-1.687,80	-3.623,80
Viajes y desplazamientos	-695,00	0,00	-106,78	-106,78
Material oficina y papelería	-60,00	0,00	-40,94	-40,94
Imprenta	-20,00	0,00	0,00	0,00
Otros gastos (corresos, teléfono, dropbox, mensajería)	-190,50	0,00	-167,86	-167,86
Amortización del inmovilizado	-97,50	0,00	-121,45	-121,45
Deterioro y resultado por enajenación de inmovilizado	0,00	0,00	0,00	0,00
Otros resultados (Gastos)	0,00	0,00	0,00	0,00
Gastos financieros	0,00	0,00	0,00	0,00
Variaciones de valor razonable en instrumentos financieros	0,00	0,00	0,00	0,00
Diferencias de cambio	0,00	0,00	0,00	0,00
Deterioro y resultado por enajenaciones de instrumentos financieros	0,00	0,00	0,00	0,00
Impuesto sobre beneficios	0,00	0,00	0,00	0,00
Total gastos	-25.660,44	-1.936,00	-18.683,46	-20.619,46
Inversiones				
Adquisiciones de inmovilizado (excepto Bienes del Patrimonio Histórico)	140,00	0,00	144,68	144,68
Adquisiciones Bienes del Patrimonio Histórico	0,00	0,00	0,00	0,00
Cancelación deuda no comercial	0,00	0,00	0,00	0,00
Total inversiones	140,00	0,00	144,68	144,68
TOTAL RECURSOS EMPLEADOS	25.800,44	1.936,00	18.828,14	20.764,14

Objetivos e indicadores de la realización de la actividad

OBJETIVO	INDICADOR	CANTIDAD PREVISTA	CANTIDAD REALIZADA
Facilitar material formativo en materia de prevención de patologías en edificación a profesionales del sector	Número de visitas en la web a los documentos elaborados	16.000,00	23.091,00
Elaborar una serie de documentos de orientación técnica constructiva	Número de documentos realizados	7,00	6,00

Fdo: El/La Secretario/a

VºBº El/La Presidente/a

A4. Guías de la Fundación MUSAAT

Tipo:

Propia.

Sector:

Investigación y Desarrollo.

Función:

Otros.

Lugar de desarrollo de la actividad:

TODAS, España.

Descripción detallada de la actividad:

En el año 2021, la Fundación ha continuado con su programa de guías con la publicación de:

- Guía de recomendaciones y formas de actuación ante un siniestro
- Guía de Guía de Aplicación del Código Estructural para la Gestión de Calidad de los Productos y de la Ejecución de las Estructuras de Hormigón en Edificación

Guía de recomendaciones y formas de actuación ante un siniestro

La Fundación MUSAAT junto a su fundadora MUSAAT, ha editado una guía útil con la que pretende poner a disposición de los profesionales un documento que defina los conceptos y los trámites básicos en relación con los siniestros de responsabilidad civil profesional.

Los profesionales del sector de la edificación asumen un alto grado de responsabilidad en su día a día, y durante un amplio periodo de tiempo. Ante una eventual reclamación, se pueden ver inmersos en un ámbito que desconocen en la mayoría de los casos, que podrían traer graves consecuencias y generar situaciones no deseables que afecten a su ámbito personal y económico. Esta publicación se ha editado con el objetivo de aclarar a los profesionales los pasos a seguir en el caso de que tengan un siniestro.

En concreto, la guía consta de cuatro apartados: Conceptos, Reclamación (siniestros), Tramitación (siniestros) y Conclusiones. Se inicia con una breve explicación del contrato de seguro, la definición de siniestro y la de comunicación preventiva. A continuación, informa sobre los distintos tipos de reclamación de que puede ser objeto el técnico asegurado por su responsabilidad civil profesional, diferenciando las judiciales de las extrajudiciales, y con especial hincapié en los procedimientos penales que habitualmente se inician a raíz de accidentes laborales o daños personales. Seguidamente, se detalla la gestión de la propia reclamación y, por último, las conclusiones.

De esta guía se han editado 4100 ejemplares que se han distribuido a través de los Colegios Profesionales de manera gratuita.

Guía de Aplicación del Código Estructural para la Gestión de Calidad de los Productos y de la Ejecución de las Estructuras de Hormigón en Edificación

En el año 2021, se ha procedido a la revisión final y publicación de la Guía de Aplicación del Código Estructural para la Gestión de Calidad de los Productos y de la Ejecución de las Estructuras de Hormigón en Edificación

Tras más de una década de aplicación de la Instrucción de Hormigón Estructural (EHE-08), el BOE de 10 agosto 2021 publicaba el RD 470/2021 de 29 de junio, por el que se aprobaba el Código Estructural. Este cambio normativo es de gran importancia para los arquitectos técnicos pues el desempeño de la Dirección de Ejecución constituye una de sus facetas más relevantes. Para la Fundación MUSAAT, la elaboración y distribución de esta guía fue un proyecto prioritario que se puso en marcha tan pronto se tuvo acceso a los primeros borradores del texto, hace ya más de dos años.

Aunque esta Guía contempla una visión general sobre las novedades del Código Estructural, está centrada de manera especial en las obligaciones del director de la ejecución de forma que sirva de herramienta para la gestión de la calidad de los productos y de la ejecución de estructuras de hormigón. Esta guía contiene también comentarios interpretativos de los autores y casos prácticos, tanto de una vivienda unifamiliar aislada como de un bloque residencial de cinco plantas. Además, facilita formularios y plantillas que pueden servir a los directores de ejecución de obra para realizar la Programación del control, así como para realizar el registro y seguimiento del control realizado.

De esta guía se han editado 3500 unidades.

Algunos de los objetivos perseguidos con esta actividad son:

- Cuando se publica una nueva normativa de obligado cumplimiento es preciso que los profesionales que tienen que encargarse de ella la conozcan ampliamente. Por ello desde la Fundación MUSAAT se pretende facilitar a los técnicos herramientas que faciliten la aplicación de la normativa, en este caso el nuevo Código Estructural.
- La Fundación MUSAAT ha editado una guía útil con la que pretende poner a disposición de los mutualistas un documento que defina los conceptos y los trámites básicos en relación con los siniestros de responsabilidad civil profesional.

Recursos humanos empleados en la actividad

Fdo: El/La Secretario/a

VºBº El/La Presidente/a

TIPO DE PERSONAL	NÚMERO PREVISTO	NÚMERO REALIZADO	Nº HORAS / AÑO PREVISTO	Nº HORAS / AÑO REALIZADO
Personal asalariado	3,00	3,00	488,20	488,20
Personal con contrato de servicios	0,00	0,00	0,00	0,00
Personal voluntario	0,00	0,00	0,00	0,00

Beneficiarios y/o usuarios de la actividad

BENEFICIARIOS O USUARIOS	NÚMERO PREVISTO	NÚMERO REALIZADO	INDETERMINADO
Personas físicas	4.500,00	4.100,00	
Personas jurídicas	54,00	54,00	

Recursos económicos empleados por la actividad

RECURSOS	IMPORTE PREVISTO	IMPORTE REALIZADO ESPECÍFICO EN LA ACTIVIDAD	IMPORTE REALIZADO COMÚN EN LA ACTIVIDAD	IMPORTE REALIZADO TOTAL EN LA ACTIVIDAD
Gastos				
Ayudas monetarias y otros gastos de gestión	0,00	0,00	0,00	0,00
a) Ayudas monetarias	0,00	0,00	0,00	0,00
b) Ayudas no monetarias	0,00	0,00	0,00	0,00
c) Gastos por colaboraciones y órganos de gobierno	0,00	0,00	0,00	0,00
Variación de existencias de productos terminados y en curso de fabricación	0,00	0,00	0,00	0,00
Aprovisionamientos	0,00	0,00	0,00	0,00
Gastos de personal	-16.303,03	0,00	-15.648,38	-15.648,38
Otros gastos de la actividad	-36.931,91	-40.879,73	-2.913,63	-43.793,36
Alquiler	-755,90	0,00	-753,38	-753,38
Mantenimiento	-240,00	0,00	-156,87	-156,87
Servicios Profesionales	-9.970,51	-7.999,20	-1.687,80	-9.687,00
Viajes y desplazamientos	-195,00	0,00	-106,78	-106,78
Material oficina y papelería	-60,00	0,00	-40,94	-40,94
Imprenta	-24.020,00	-32.481,45	0,00	-32.481,45
Otros gastos (corresos, teléfono, dropbox, mensajería)	-1.690,50	-399,08	-167,86	-566,94
Amortización del inmovilizado	-97,50	0,00	-121,45	-121,45
Deterioro y resultado por enajenación de inmovilizado	0,00	0,00	0,00	0,00
Otros resultados (Gastos)	0,00	0,00	0,00	0,00
Gastos financieros	0,00	0,00	0,00	0,00
Variaciones de valor razonable en instrumentos financieros	0,00	0,00	0,00	0,00

Fdo: El/La Secretario/a

VºBº El/La Presidente/a

Diferencias de cambio	0,00	0,00	0,00	0,00
Deterioro y resultado por enajenaciones de instrumentos financieros	0,00	0,00	0,00	0,00
Impuesto sobre beneficios	0,00	0,00	0,00	0,00
Total gastos	-53.332,44	-40.879,73	-18.683,46	-59.563,19
Inversiones				
Adquisiciones de inmovilizado (excepto Bienes del Patrimonio Histórico)	140,00	0,00	144,68	144,68
Adquisiciones Bienes del Patrimonio Histórico	0,00	0,00	0,00	0,00
Cancelación deuda no comercial	0,00	0,00	0,00	0,00
Total inversiones	140,00	0,00	144,68	144,68
TOTAL RECURSOS EMPLEADOS	53.472,44	40.879,73	18.828,14	59.707,87

Objetivos e indicadores de la realización de la actividad

OBJETIVO	INDICADOR	CANTIDAD PREVISTA	CANTIDAD REALIZADA
Revisión y publicación de la Guía de aplicación del Código Estructural para la gestión de calidad de los productos y de la Ejecución de las estructuras de hormigón en edificación	Elaboración del manual previsto	1,00	1,00
Elaboración, revisión y publicación de una guía de recomendaciones y formas de actuación ante un siniestro	Elaboración del manual previsto	1,00	1,00
Distribución de las guías a los profesionales, Aparejadores y Arquitectos Técnicos	Número de ejemplares distribuidos	4.500,00	4.100,00

Fdo: El/La Secretario/a

VºBº El/La Presidente/a

A5. Aplicaciones para móviles y tabletas de la Fundación MUSAAT

Tipo:

Propia.

Sector:

Investigación y Desarrollo.

Función:

Otros.

Lugar de desarrollo de la actividad:

TODAS, España.

Descripción detallada de la actividad:

La Fundación con su programa de aplicaciones para dispositivos móviles pone a disposición de la arquitectura técnica y de otros agentes intervinientes en el proceso edificatorio una serie de herramientas informáticas que facilitan su labor profesional.

Documentar y controlar correctamente los procesos de una obra es una tarea ardua y complicada para los profesionales. Actualmente, gracias a la tecnología, disponemos de dispositivos móviles como teléfonos y tabletas que pueden ser usadas como herramientas de ayuda en el ejercicio profesional de los arquitectos técnicos, aparejadores e ingenieros de edificación.

En este programa la Fundación MUSAAT diseña, informatiza y distribuye una serie de apps que pone a disposición de los agentes intervinientes el proceso edificatorio a través de las plataformas de Apple y Android. Además, la Fundación con este programa realiza nuevas versiones de las aplicaciones incluyendo en ellas nuevas funcionalidades y mejoras. Igualmente realiza el mantenimiento de las aplicaciones asegurando su correcto funcionamiento.

La Fundación MUSAAT ha diseñado y pone a disposición de los agentes intervinientes el proceso edificatorio tres Apps para dispositivos móviles:

1.- CONTROL DE EDIFICACIONES. Se trata de una herramienta de ayuda para el control de la ejecución de obra. Esta app está diseñada contemplando puntos clave de control, redirige a la normativa específica y facilita la labor de documentar la función del director de ejecución durante el desarrollo de la obra.

2.- COORGES. Mediante esta aplicación se provee al Coordinador de Seguridad y Salud en la edificación de una herramienta de apoyo en el desarrollo de su función. La app resuelve dudas habituales en la labor del coordinador. También ofrece pautas de actuación en lo que se refiere a sus funciones y en las distintas fases de una obra y tiene indexada la principal legislación relacionada con la seguridad y salud en obras de construcción.

3.- RISGES es una herramienta de ayuda para la realización del seguimiento de las condiciones de seguridad en una obra de construcción permitiendo conocer en un momento concreto el nivel de riesgo de una obra de edificación y los principales elementos de intervención que deben afrontar para mejorarlo.

Durante el año 2021, la Fundación ha continuado realizando el mantenimiento y asegurando el correcto funcionamiento de las tres aplicaciones y presta asesoramiento a sus usuarios.

Además, se han puesto en marcha una nueva versión de la aplicación COORGES con las siguientes mejoras:

- Se pueden generar informes en PDF
- Se incorporan las fotografías en reuniones de coordinación
- Cuando creas una nueva coordinación o una nueva visita de seguimiento no se incluyen todos los agentes por defecto como activados
- Se puede asociar comentarios a las fotografías y esos comentarios se imprimirán con la foto al generar los informes
- Informe de una sola visita de reunión o coordinación, y en este caso posibilidad de enviar un correo a los asistentes /
- Se puede elegir de que reunión de coordinación depende una visita de seguimiento
- Se ha revisado y ampliado el contenido de las fichas

En este año se han producido 1217 nuevas descargas de aplicaciones siendo 9.820 las personas que actualmente utilizan nuestras apps.

Algunos de los objetivos perseguidos con esta actividad son:

- Ofrecer herramientas de uso dinámico que facilite la labor de los técnicos que intervienen en el proceso constructivo
- Facilitar la labor de documentar la función del director de ejecución en la obra facilitándole, por fase de obra, una propuesta de puntos de control y permitiendo la elaboración de informes que reflejan su actividad en la obra.r48n
- Facilitar la labor de documentar las reuniones de coordinación de seguimiento de la coordinación de seguridad.
- Ofrecer pautas de actuación referidas a la función del coordinador de seguridad y salud en obras de edificación, ofrecer resolución de dudas en aspectos de contratación y de normativa y facilitar el acceso a la principal legislación de aplicación en esta materia.

Recursos humanos empleados en la actividad

Fdo: El/La Secretario/a

VºBº El/La Presidente/a

TIPO DE PERSONAL	NÚMERO PREVISTO	NÚMERO REALIZADO	Nº HORAS / AÑO PREVISTO	Nº HORAS / AÑO REALIZADO
Personal asalariado	3,00	3,00	488,20	488,20
Personal con contrato de servicios	0,00	0,00	0,00	0,00
Personal voluntario	0,00	0,00	0,00	0,00

Beneficiarios y/o usuarios de la actividad

BENEFICIARIOS O USUARIOS	NÚMERO PREVISTO	NÚMERO REALIZADO	INDETERMINADO
Personas físicas	4.000,00	9.820,00	
Personas jurídicas	0,00	0,00	

Recursos económicos empleados por la actividad

RECURSOS	IMPORTE PREVISTO	IMPORTE REALIZADO ESPECÍFICO EN LA ACTIVIDAD	IMPORTE REALIZADO COMÚN EN LA ACTIVIDAD	IMPORTE REALIZADO TOTAL EN LA ACTIVIDAD
Gastos				
Ayudas monetarias y otros gastos de gestión	0,00	0,00	0,00	0,00
a) Ayudas monetarias	0,00	0,00	0,00	0,00
b) Ayudas no monetarias	0,00	0,00	0,00	0,00
c) Gastos por colaboraciones y órganos de gobierno	0,00	0,00	0,00	0,00
Variación de existencias de productos terminados y en curso de fabricación	0,00	0,00	0,00	0,00
Aprovisionamientos	0,00	0,00	0,00	0,00
Gastos de personal	-16.303,03	0,00	-15.648,38	-15.648,38
Otros gastos de la actividad	-9.188,91	-6.391,00	-2.913,63	-9.304,63
Alquiler	-755,90	0,00	-753,38	-753,38
Mantenimiento	-240,00	0,00	-156,87	-156,87
Servicios Profesionales	-7.627,51	-6.292,00	-1.687,80	-7.979,80
Viajes y desplazamientos	-195,00	0,00	-106,78	-106,78
Material oficina y papelería	-60,00	0,00	-40,94	-40,94
Imprenta	-20,00	0,00	0,00	0,00
Otros gastos (corresos, teléfono, dropbox, mensajería)	-290,50	-99,00	-167,86	-266,86
Amortización del inmovilizado	-2.615,07	-2.517,56	-121,45	-2.639,01
Deterioro y resultado por enajenación de inmovilizado	0,00	0,00	0,00	0,00
Otros resultados (Gastos)	0,00	0,00	0,00	0,00
Gastos financieros	0,00	0,00	0,00	0,00
Variaciones de valor razonable en instrumentos financieros	0,00	0,00	0,00	0,00

Fdo: El/La Secretario/a

VºBº El/La Presidente/a

Diferencias de cambio	0,00	0,00	0,00	0,00
Deterioro y resultado por enajenaciones de instrumentos financieros	0,00	0,00	0,00	0,00
Impuesto sobre beneficios	0,00	0,00	0,00	0,00
Total gastos	-28.107,01	-8.908,56	-18.683,46	-27.592,02
Inversiones				
Adquisiciones de inmovilizado (excepto Bienes del Patrimonio Histórico)	140,00	0,00	144,68	144,68
Adquisiciones Bienes del Patrimonio Histórico	0,00	0,00	0,00	0,00
Cancelación deuda no comercial	0,00	0,00	0,00	0,00
Total inversiones	140,00	0,00	144,68	144,68
TOTAL RECURSOS EMPLEADOS	28.247,01	8.908,56	18.828,14	27.736,70

Objetivos e indicadores de la realización de la actividad

OBJETIVO	INDICADOR	CANTIDAD PREVISTA	CANTIDAD REALIZADA
Aumento del número de usuarios de las aplicaciones	Número de nuevos usuarios de las aplicaciones	300,00	1.217,00
Mantener las aplicaciones diseñadas por la Fundación MUSAAT	Número de aplicaciones puestas a disposición de los profesionales por la Fundación MUSAAT	3,00	3,00
Realizar una nueva versión de la aplicación COORGES incluyendo mejoras	Puesta a disposición de los usuarios de una nueva versión mejorada de la APP COORGES	1,00	1,00

Fdo: El/La Secretario/a

VºBº El/La Presidente/a

A6. Divulgación en las redes sobre prevención y calidad en edificación

Tipo:

Propia.

Sector:

Otros.

Función:

Comunicación y Difusión.

Lugar de desarrollo de la actividad:

TODAS, España.

Descripción detallada de la actividad:

En el año 2014 la Fundación MUSAAT se integró en Twitter y LinkedIn, reforzando de esta manera su presencia en las redes sociales que había comenzado anteriormente con la creación de la página web.

La Fundación MUSAAT ha sido creada con los objetivos, entre otros, de promover la cultura de la seguridad y la prevención en el sector de la construcción contribuyendo a la disminución de accidentes laborales en el proceso edificatorio. Igualmente, la Fundación tiene entre sus fines la promoción de la mejora de la calidad en las edificaciones llevando a cabo acciones de formación y divulgación que propicien una disminución de los índices de siniestralidad por patologías en las edificaciones. La comunicación y la difusión son aspectos esenciales para cumplir estos fines fundacionales y para dar a conocer cuáles son las actividades y proyectos que la Fundación lleva a cabo, o los que tiene previsto desarrollar en un futuro más o menos cercano.

El programa de divulgación en redes de la Fundación pone a disposición de los distintos agentes intervinientes en el proceso edificatorio, recomendaciones, investigaciones y estudios que contribuyen a la consecución de los fines anteriormente mencionados. Igualmente, este programa fomenta el conocimiento de los profesionales del sector de la edificación sobre los distintos recursos disponibles (cursos, jornadas técnicas, congresos).

La Fundación, a lo largo del año 2021 ha mantenido su presencia en dos de las redes sociales de referencia: Twitter y LinkedIn como forma de difusión de mensajes, investigaciones y estudios que contribuyan a la consecución de sus fines fundacionales. El sector de la edificación necesita una actualización permanente debido a las constantes innovaciones técnicas y normativas y estos canales facilitan que la información sea fluida y rápida.

Twitter envía mucha información de calidad en poco tiempo y hace además un gran papel de guía que lleva rápidamente a las mejores fuentes de información sobre prácticamente cualquier tema, contando con la ayuda de las opiniones y recomendaciones de los usuarios. Además es una herramienta sencilla, no necesita de grandes conocimientos, lo que facilita su acceso a mayor número de personas.

LinkedIn comenzó como una herramienta para buscar y encontrar empleo pero esta red social ha sufrido una transformación pasando a ser considerada como un lugar referencial donde todo el mundo acude para conocer más en un área profesional.

Durante el año 2021 se han incorporado 260 nuevos seguidores a twitter, ascendiendo el total a 4.058. Además se han publicado 215 tuis que han recibido 358.648 impactos. En Linkdin a final del año 2021 contamos con 521 nuevos seguidores que aumenta el número de fidelizados a 5.381. El número de contenidos incorporados durante el año asciende a 158 lo que ha supuesto 255.510 impactos.

Algunos de los objetivos perseguidos con esta actividad son:

- Establecer un marco de comunicación y participación con los agentes intervinientes en el proceso edificatorio.
- Difundir recomendaciones, consejos, noticias y publicaciones en materia de prevención y seguridad y salud en el proceso edificatorio como forma de propiciar una disminución de los accidentes laborales acaecidos en las obras de construcción, aumentando así la capacidad de la Fundación de cumplir con el fin fundacional
- Difundir información sobre los distintos recursos formativos disponibles para los agentes intervinientes en el proceso edificatorio favoreciendo su formación continuada que es imprescindible en un sector que evoluciona contantemente tanto por las innovaciones técnicas que incorpora como por las modificaciones normativas que le afectan.
- Difundir recomendaciones, consejos, noticias y publicaciones en materia de buenas prácticas en el proceso constructivo como forma de favorecer una mayor calidad en la edificación y una disminución de la aparición de patologías en los edificios.
- Promocionar en la sociedad una imagen adecuada de la labor del arquitecto técnico incidiendo en su papel esencial en proceso edificatorio.
- Aumentar el alcance de la información generada por la Fundación MUSAAT compartiendo contenidos relevantes para los agentes intervinientes en el proceso edificatorio.

Recursos humanos empleados en la actividad

Fdo: El/La Secretario/a

VºBº El/La Presidente/a

TIPO DE PERSONAL	NÚMERO PREVISTO	NÚMERO REALIZADO	Nº HORAS / AÑO PREVISTO	Nº HORAS / AÑO REALIZADO
Personal asalariado	3,00	3,00	488,20	488,20
Personal con contrato de servicios	0,00	0,00	0,00	0,00
Personal voluntario	0,00	0,00	0,00	0,00

Beneficiarios y/o usuarios de la actividad

BENEFICIARIOS O USUARIOS	NÚMERO PREVISTO	NÚMERO REALIZADO	INDETERMINADO
Personas físicas	9.000,00	9.439,00	
Personas jurídicas	54,00	54,00	

Recursos económicos empleados por la actividad

RECURSOS	IMPORTE PREVISTO	IMPORTE REALIZADO ESPECÍFICO EN LA ACTIVIDAD	IMPORTE REALIZADO COMÚN EN LA ACTIVIDAD	IMPORTE REALIZADO TOTAL EN LA ACTIVIDAD
Gastos				
Ayudas monetarias y otros gastos de gestión	0,00	0,00	0,00	0,00
a) Ayudas monetarias	0,00	0,00	0,00	0,00
b) Ayudas no monetarias	0,00	0,00	0,00	0,00
c) Gastos por colaboraciones y órganos de gobierno	0,00	0,00	0,00	0,00
Variación de existencias de productos terminados y en curso de fabricación	0,00	0,00	0,00	0,00
Aprovisionamientos	0,00	0,00	0,00	0,00
Gastos de personal	-16.303,03	0,00	-15.648,38	-15.648,38
Otros gastos de la actividad	-8.515,91	-5.356,00	-2.913,63	-8.269,63
Alquiler	-755,90	0,00	-753,38	-753,38
Mantenimiento	-240,00	0,00	-156,87	-156,87
Servicios Profesionales	-7.054,51	-5.356,00	-1.687,80	-7.043,80
Viajes y desplazamientos	-195,00	0,00	-106,78	-106,78
Material oficina y papelería	-60,00	0,00	-40,94	-40,94
Imprenta	-20,00	0,00	0,00	0,00
Otros gastos (corresos, teléfono, dropbox, mensajería)	-190,50	0,00	-167,86	-167,86
Amortización del inmovilizado	-97,50	0,00	-121,45	-121,45
Deterioro y resultado por enajenación de inmovilizado	0,00	0,00	0,00	0,00
Otros resultados (Gastos)	0,00	0,00	0,00	0,00
Gastos financieros	0,00	0,00	0,00	0,00
Variaciones de valor razonable en instrumentos financieros	0,00	0,00	0,00	0,00

Fdo: El/La Secretario/a

VºBº El/La Presidente/a

Diferencias de cambio	0,00	0,00	0,00	0,00
Deterioro y resultado por enajenaciones de instrumentos financieros	0,00	0,00	0,00	0,00
Impuesto sobre beneficios	0,00	0,00	0,00	0,00
Total gastos	-24.916,44	-5.356,00	-18.683,46	-24.039,46
Inversiones				
Adquisiciones de inmovilizado (excepto Bienes del Patrimonio Histórico)	140,00	0,00	144,68	144,68
Adquisiciones Bienes del Patrimonio Histórico	0,00	0,00	0,00	0,00
Cancelación deuda no comercial	0,00	0,00	0,00	0,00
Total inversiones	140,00	0,00	144,68	144,68
TOTAL RECURSOS EMPLEADOS	25.056,44	5.356,00	18.828,14	24.184,14

Objetivos e indicadores de la realización de la actividad

OBJETIVO	INDICADOR	CANTIDAD PREVISTA	CANTIDAD REALIZADA
Aumentar el número de seguidores de la Fundación MUSAAT en las redes sociales	Número de nuevos seguidores en Twitter y LinkedIn	400,00	781,00
Difundir recomendaciones, noticias y consejos en materia de prevención y seguridad y salud en el proceso edificatorio y difundir también recomendaciones en materia de prevención de patologías en edificación	Número de impactos producidos por los tuits publicados en Twitter y LinkedIn	800.000,00	614.158,00
Aumentar el número de materias, información y contenidos	Número de contenidos distribuidos	325,00	373,00

Fdo: El/La Secretario/a

VºBº El/La Presidente/a

A7. Publicaciones

Tipo:

Propia.

Sector:

Investigación y Desarrollo.

Función:

Otros.

Lugar de desarrollo de la actividad:

TODAS, España.

Descripción detallada de la actividad:

En este programa la Fundación MUSAAT elabora y publica textos de interés para todos los agentes intervinientes en el proceso edificatorio y en especial para los arquitectos técnicos. Durante el año 2021 se han publicado los siguientes títulos:

1. Cuarta monografía de su Biblioteca para técnicos noveles sobre procesos constructivos.

El título de este cuarto número es Cubierta plana invertida no transitable con membrana impermeabilizante de betún modificado y aislamiento térmico de XPS. En este libro se aborda el estudio de una unidad constructiva con muchísima presencia y relevancia en España y sobre la que es necesario incidir para aclarar varios aspectos del proceso de puesta en obra y evitar errores que producen patologías en las edificaciones.

La monografía trata los distintos materiales y sus características (formación de pendiente, capa de compresión de mortero, lamina impermeabilizante, capas selladoras etc.), así como las principales condiciones de ejecución.

Este libro está profusamente ilustrado, considerando que esta es la forma más sencilla y eficaz de transmitir los conceptos más importantes. Además de las fotografías de obras en las que han intervenido los autores, se incluyen esquemas ad hoc de cada una de las capas, así como detalles constructivos en 3D.

De esta publicación se han editado 3500 ejemplares que se han distribuido entre los diferentes Colegios Oficiales de Aparejadores y Arquitectos Técnicos de España de manera gratuita.

2. Documentos de Orientación Técnica en Particiones.

Se trata del quinto libro de la colección Documentos de Orientación Técnica en Edificación, compuesta por publicaciones sobre capítulos de obras que presentan mayores deficiencias constructivas, según se desprende de los datos obtenidos en la investigación promovida por la Fundación MUSAAT Análisis estadístico nacional sobre patologías en la edificación.

El libro se compone de 12 documentos técnicos dedicados a la forma de llevar a cabo las particiones, teniendo presentes algunas habituales como las tabiquerías de ladrillo cerámico y las de placas de yeso laminado y otras menos frecuentes como los tabiques de madera o las compartimentaciones de policarbonato.

3. Nueva versión revisada y ampliada del libro Documentos de Orientación Técnica en Cubiertas

Las cubiertas son uno de los capítulos de obra más significativos de los edificios. Se trata de una zona constructiva perfectamente delimitada y con unas características propias, que confieren la protección necesaria ante la lluvia y el resto de agentes externos, pero que también –en ciertos casos– pueden llegar a proporcionar una personalidad destacada a los edificios que cubren. Sobre ellas, se publica una primera monografía, de gran éxito que tiene continuidad en esta nueva edición revisada y ampliada. Se han editado 2000 ejemplares.

4. Uso de accidentes y sus precursores en los análisis de seguridad en el sector de la construcción

Cada obra representa un escenario único con entidad propia, y en ella los diferentes procesos se suceden de manera simultánea creando interferencias y haciendo que sean espacios con un nivel de riesgo elevado. Existen numerosos estudios de los accidentes en la obra de construcción.

Las tendencias actuales se inclinan por estudios basados en precursores o indicadores adelantados, informaciones previas al accidente que pretenden anticiparse a los problemas antes de su materialización. Anteriormente se utilizaban indicadores atrasados que explican el suceso pero no son útiles para prevenir accidentes futuros.

Estos dos enfoques no son independientes y las nuevas propuestas proactivas requieren de desarrollo y contrastación empírica rigurosa.

Esta publicación Uso de accidentes y sus precursores en los análisis de seguridad en el sector de la construcción realiza una revisión de las principales propuestas presentes en la literatura científica sobre la manera de abordar el análisis de la seguridad en la construcción y se puso a disposición de todos los profesionales en la página web de la Fundación MUSAAT

5. Reedición de la publicación Compendio visual de términos constructivos arquitectónicos.

Se trata de un breve compendio de términos constructivos que ofrece definiciones comprensibles tanto para los técnicos intervinientes en las obras, como para los profesionales que sin ser técnicos en la materia necesitan conocer dichos términos para el desarrollo óptimo de su labor profesional.

Fdo: El/La Secretario/a

VºBº El/La Presidente/a

Las definiciones se complementan con una serie de imágenes que ayudan a la comprensión del término definido. Esta es la tercera edición de esta publicación y consta de 1000 unidades.

Las publicaciones de la Fundación MUSAAT se distribuyen de manera gratuita.

Algunos de los objetivos perseguidos con esta actividad son:

- Elaboración y publicación de trabajos para estudiantes noveles intentando transmitir los conceptos más importantes de la forma más sencilla y eficaz.
- Elaboración y publicación de libros que compilen los Documentos de Orientación Técnica, ordenados por capítulos.
- Reedición de publicaciones anteriormente editadas por la Fundación.

Recursos humanos empleados en la actividad

TIPO DE PERSONAL	NÚMERO PREVISTO	NÚMERO REALIZADO	Nº HORAS / AÑO PREVISTO	Nº HORAS / AÑO REALIZADO
Personal asalariado	3,00	3,00	732,30	732,30
Personal con contrato de servicios	0,00	0,00	0,00	0,00
Personal voluntario	0,00	0,00	0,00	0,00

Beneficiarios y/o usuarios de la actividad


BENEFICIARIOS O USUARIOS	NÚMERO PREVISTO	NÚMERO REALIZADO	INDETERMINADO
Personas físicas	5.500,00	6.181,00	
Personas jurídicas	54,00	54,00	

Recursos económicos empleados por la actividad

RECURSOS	IMPORTE PREVISTO	IMPORTE REALIZADO ESPECÍFICO EN LA ACTIVIDAD	IMPORTE REALIZADO COMÚN EN LA ACTIVIDAD	IMPORTE REALIZADO TOTAL EN LA ACTIVIDAD
Gastos				
Ayudas monetarias y otros gastos de gestión	0,00	0,00	0,00	0,00
a) Ayudas monetarias	0,00	0,00	0,00	0,00
b) Ayudas no monetarias	0,00	0,00	0,00	0,00
c) Gastos por colaboraciones y órganos de gobierno	0,00	0,00	0,00	0,00
Variación de existencias de productos terminados y en curso de fabricación	0,00	0,00	0,00	0,00
Aprovisionamientos	0,00	0,00	0,00	0,00
Gastos de personal	-24.454,54	0,00	-23.472,57	-23.472,57
Otros gastos de la actividad	-54.403,86	-52.189,13	-4.370,47	-56.559,60
Alquiler	-1.133,85	0,00	-1.130,08	-1.130,08
Mantenimiento	-360,00	0,00	-235,31	-235,31
Servicios Profesionales	-11.317,76	-10.319,50	-2.531,71	-12.851,21

Fdo: El/La Secretario/a

VºBº El/La Presidente/a


Viajes y desplazamientos	-292,50	0,00	-160,17	-160,17
Material oficina y papelería	-90,00	0,00	-61,41	-61,41
Imprenta	-39.324,00	-38.339,97	0,00	-38.339,97
Otros gastos (corresos, teléfono, dropbox, mensajería)	-1.885,75	-3.529,66	-251,79	-3.781,45
Amortización del inmovilizado	-146,26	0,00	-182,17	-182,17
Deterioro y resultado por enajenación de inmovilizado	0,00	0,00	0,00	0,00
Otros resultados (Gastos)	0,00	0,00	0,00	0,00
Gastos financieros	0,00	0,00	0,00	0,00
Variaciones de valor razonable en instrumentos financieros	0,00	0,00	0,00	0,00
Diferencias de cambio	0,00	0,00	0,00	0,00
Deterioro y resultado por enajenaciones de instrumentos financieros	0,00	0,00	0,00	0,00
Impuesto sobre beneficios	0,00	0,00	0,00	0,00
Total gastos	-79.004,66	-52.189,13	-28.025,21	-80.214,34
Inversiones				
Adquisiciones de inmovilizado (excepto Bienes del Patrimonio Histórico)	210,00	0,00	217,02	217,02
Adquisiciones Bienes del Patrimonio Histórico	0,00	0,00	0,00	0,00
Cancelación deuda no comercial	0,00	0,00	0,00	0,00
Total inversiones	210,00	0,00	217,02	217,02
TOTAL RECURSOS EMPLEADOS	79.214,66	52.189,13	28.242,23	80.431,36

Objetivos e indicadores de la realización de la actividad

OBJETIVO	INDICADOR	CANTIDAD PREVISTA	CANTIDAD REALIZADA
Revisión, aplicación y publicación del libro Documentos de Orientación Técnica en Cubiertas	Numero de publicaciones realizadas	1,00	1,00
Elaboración y publicación de la cuarta monografía de Biblioteca de Técnicos Noveles	Número de publicaciones realizadas	1,00	1,00
Elaboración y publicación de libro Documento de orientación técnica en particiones	Numero de publicaciones realizadas	1,00	1,00
Reedición de publicaciones anteriormente editadas por la Fundación MUSAAT	Numero de publicaciones reeditadas	2,00	1,00
Difundir los trabajos realizados por la Fundación MUSAAT	Número de ejemplares distribuidos	5.500,00	6.181,00

Fdo: El/La Secretario/a

VºBº El/La Presidente/a




A8. Espacio técnico profesional de la Arquitectura Técnica

Tipo:

Propia.

Sector:

Otros.

Función:

Otros.

Lugar de desarrollo de la actividad:

TODAS, España.

Descripción detallada de la actividad:

La Fundación MUSAAT tiene entre sus fines disminuir la siniestralidad laboral en el ámbito de la edificación y mejorar la calidad de las edificaciones contribuyendo a la disminución de los índices de siniestralidad en el sector de la edificación. El programa de asesoría y divulgación técnica pretende ofrecer a los aparejadores, arquitectos técnicos e ingenieros de edificación un espacio de participación, discusión, generación de conocimiento y propuestas colectivas.

El Espacio Técnico Profesional de la Arquitectura Técnica se constituye en una herramienta de intercambio de información y asesoramiento para los agentes intervinientes en el proceso edificatorio. Además, este espacio ofrece acceso a documentación, investigaciones y publicaciones de interés para los profesionales de la edificación.

En este programa se desarrollan los foros de la Fundación MUSAAT. A través de los foros, se crean temas de discusión, y se comparten conocimientos con los demás participantes. El moderador media con comentarios y preguntas generando un ambiente donde se desarrolla el pensamiento complejo de manera constructiva. Los foros virtuales son una herramienta profundamente pensada en la experiencia de aprendizaje y permiten el intercambio de posiciones sobre un tema específico, habilitando a cada usuario poder expresar su idea o comentario, de manera pública, respecto del tema tratado, compartiendo información en un grupo de personas cohesionadas por un interés común.

Los foros también son un lugar de asesoramiento donde los usuarios pueden plantear preguntas y dudas que son respondidas por los especialistas que los moderan.

Las temáticas planteadas en los foros pueden ser en todo momento consultadas puesto que esta herramienta facilita un sistema de búsqueda por tema que permite localizar y consultar las respuestas facilitadas a cada una de las cuestiones planteadas.

En 2021 se han contabilizado 260.128 visitas a los foros, incrementando en 54 el número de usuarios de esta plataforma, teniendo actualmente registrados 478 profesionales.

En el 2021 se ha incluido en el Espacio Técnico Profesión un blog de la arquitectura técnica donde especialistas en distintas materias relacionadas con la edificación han publicado artículos de interés. Estos son los post que se han publicado a lo largo del año:

- La calidad en los estudios de seguridad, autor Mateo Moyá Borrás
- La importancia de la hermeticidad y del ensayo de puerta soplante (blower door) en el nuevo CTE-HE 2019 autor Javier Manuel Juárez Martínez
- Tendencias actuales en el uso de precursores y accidentes en los análisis de seguridad en el sector de la construcción autor Francisco José Forteza Oliver
- Solapos y anclajes de barras corrugadas: reflexiones y proceso de cálculo según ehe-08 autor Manuel Jesús Carretero Ayuso
- Entrevista De Ad'ip A Manuel Jesús Carretero Ayuso
- El control de calidad autor Manuel Jesús Carretero Ayuso
- Extracto del artículo sobre patologías de cubiertas publicado en la web de Hispalyt autor Manuel Jesús Carretero Ayuso.
- La accesibilidad: un compromiso de la Arquitectura Técnica con la sociedad, autor Manuel A. Burguillos González
- Un detector de incendios en el hogar... ¡puede salvar tu vida!, autor Luis Damián Ramos Pereira.

El Blog ha recibido 4880 visitas durante el año 2021.

Este programa se completa con la puesta a disposición de todos los agentes intervinientes en el proceso edificatorio, a través de la plataforma web, de una amplia documentación especializada en prevención, seguridad y calidad en edificación, accesibilidad y eficiencia energética. Esta documentación debidamente ordenada comprende investigaciones, guías prácticas, modelos de actas de coordinación, recomendaciones para la elaboración de estudios de seguridad y salud, archivos documentales y acceso a legislación y normativa.

Algunos de los objetivos perseguidos con esta actividad son:

- Poner a disposición de los usuarios artículos técnicos y entrevistas con profesionales de la edificación
- Poner a disposición de todos los agentes intervinientes en el proceso edificatorio, a través de la plataforma web de una amplia documentación especializada en prevención, seguridad y calidad en edificación.

Fdo: El/La Secretario/a



VºBº El/La Presidente/a



Recursos humanos empleados en la actividad

TIPO DE PERSONAL	NÚMERO PREVISTO	NÚMERO REALIZADO	Nº HORAS / AÑO PREVISTO	Nº HORAS / AÑO REALIZADO
Personal asalariado	3,00	3,00	732,30	732,30
Personal con contrato de servicios	0,00	0,00	0,00	0,00
Personal voluntario	0,00	0,00	0,00	0,00

Beneficiarios y/o usuarios de la actividad

BENEFICIARIOS O USUARIOS	NÚMERO PREVISTO	NÚMERO REALIZADO	INDETERMINADO
Personas físicas	230.000,00	389.819,00	
Personas jurídicas	54,00	54,00	

Recursos económicos empleados por la actividad

RECURSOS	IMPORTE PREVISTO	IMPORTE REALIZADO ESPECÍFICO EN LA ACTIVIDAD	IMPORTE REALIZADO COMÚN EN LA ACTIVIDAD	IMPORTE REALIZADO TOTAL EN LA ACTIVIDAD
Gastos				
Ayudas monetarias y otros gastos de gestión	0,00	0,00	0,00	0,00
a) Ayudas monetarias	0,00	0,00	0,00	0,00
b) Ayudas no monetarias	0,00	0,00	0,00	0,00
c) Gastos por colaboraciones y órganos de gobierno	0,00	0,00	0,00	0,00
Variación de existencias de productos terminados y en curso de fabricación	0,00	0,00	0,00	0,00
Aprovisionamientos	0,00	0,00	0,00	0,00
Gastos de personal	-24.454,54	0,00	-23.472,57	-23.472,57
Otros gastos de la actividad	-10.095,86	-6.295,70	-4.370,47	-10.666,17
Alquiler	-1.133,85	0,00	-1.130,08	-1.130,08
Mantenimiento	-360,00	0,00	-235,31	-235,31
Servicios Profesionales	-7.903,76	-6.162,60	-2.531,71	-8.694,31
Viajes y desplazamientos	-292,50	0,00	-160,17	-160,17
Material oficina y papelería	-90,00	0,00	-61,41	-61,41
Imprenta	-30,00	0,00	0,00	0,00
Otros gastos (corresos, teléfono, dropbox, mensajería)	-285,75	-133,10	-251,79	-384,89
Amortización del inmovilizado	-146,26	0,00	-182,17	-182,17
Deterioro y resultado por enajenación de inmovilizado	0,00	0,00	0,00	0,00

Fdo: El/La Secretario/a

VºBº El/La Presidente/a

Otros resultados (Gastos)	0,00	0,00	0,00	0,00
Gastos financieros	0,00	0,00	0,00	0,00
Variaciones de valor razonable en instrumentos financieros	0,00	0,00	0,00	0,00
Diferencias de cambio	0,00	0,00	0,00	0,00
Deterioro y resultado por enajenaciones de instrumentos financieros	0,00	0,00	0,00	0,00
Impuesto sobre beneficios	0,00	0,00	0,00	0,00
Total gastos	-34.696,66	-6.295,70	-28.025,21	-34.320,91
Inversiones				
Adquisiciones de inmovilizado (excepto Bienes del Patrimonio Histórico)	210,00	0,00	217,02	217,02
Adquisiciones Bienes del Patrimonio Histórico	0,00	0,00	0,00	0,00
Cancelación deuda no comercial	0,00	0,00	0,00	0,00
Total inversiones	210,00	0,00	217,02	217,02
TOTAL RECURSOS EMPLEADOS	34.906,66	6.295,70	28.242,23	34.537,93


Objetivos e indicadores de la realización de la actividad

OBJETIVO	INDICADOR	CANTIDAD PREVISTA	CANTIDAD REALIZADA
Aumento de accesos a los contenidos de Espacio Técnico Profesional	Incremento de accesos a los contenidos del Espacio Técnico Profesional	5.000,00	12.091,00
Mantenimiento de la herramienta informática utilizada para gestionar la asesoría técnica profesional de la Arquitectura Técnica	Mantenimiento de la herramienta informática utilizada para gestionar la asesoría técnica profesional	1,00	1,00
Elaboración de artículos técnicos del sector de la Arquitectura Técnica	Elaboración de artículos técnicos del sector de la Arquitectura Técnica	12,00	9,00

Fdo: El/La Secretario/a



VºBº El/La Presidente/a



2. RECURSOS ECONÓMICOS EMPLEADOS POR LA ENTIDAD

RECURSOS	ACTIVIDAD N°1	ACTIVIDAD N°2	ACTIVIDAD N°3	ACTIVIDAD N°4
Gastos				
Ayudas monetarias y otros gastos de gestión	0,00	0,00	0,00	0,00
a) Ayudas monetarias	0,00	0,00	0,00	0,00
b) Ayudas no monetarias	0,00	0,00	0,00	0,00
c) Gastos por colaboraciones y órganos de gobierno	0,00	0,00	0,00	0,00
Variación de existencias de productos terminados y en curso de fabricación	0,00	0,00	0,00	0,00
Aprovisionamientos	0,00	0,00	0,00	0,00
Gastos de personal	-40.465,12	-15.648,38	-15.648,38	-15.648,38
Otros gastos de la actividad	-22.464,78	-10.726,99	-4.849,63	-43.793,36
Alquiler	-1.506,77	-1.153,38	-753,38	-753,38
Mantenimiento	-313,74	-156,87	-156,87	-156,87
Servicios Profesionales	-20.013,11	-8.148,85	-3.623,80	-9.687,00
Viajes y desplazamientos	-213,56	-713,39	-106,78	-106,78
Material oficina y papelería	-81,88	-40,94	-40,94	-40,94
Imprenta	0,00	0,00	0,00	-32.481,45
Otros gastos (corresos, teléfono, dropbox, mensajería)	-335,72	-513,56	-167,86	-566,94
Amortización del inmovilizado	-242,87	-121,45	-121,45	-121,45
Deterioro y resultado por enajenación de inmovilizado	0,00	0,00	0,00	0,00
Otros resultados (Gastos)	0,00	0,00	0,00	0,00
Gastos financieros	0,00	0,00	0,00	0,00
Variaciones de valor razonable en instrumentos financieros	0,00	0,00	0,00	0,00
Diferencias de cambio	0,00	0,00	0,00	0,00
Deterioro y resultado por enajenaciones de instrumentos financieros	0,00	0,00	0,00	0,00
Impuesto sobre beneficios	0,00	0,00	0,00	0,00
Total gastos	-63.172,77	-26.496,82	-20.619,46	-59.563,19
Inversiones				
Adquisiciones de inmovilizado (excepto Bienes del Patrimonio Histórico)	289,36	144,68	144,68	144,68
Adquisiciones Bienes del Patrimonio Histórico	0,00	0,00	0,00	0,00
Cancelación deuda no comercial	0,00	0,00	0,00	0,00
Total inversiones	289,36	144,68	144,68	144,68
TOTAL RECURSOS EMPLEADOS	63.462,13	26.641,50	20.764,14	59.707,87

Fdo: El/La Secretario/a

VºBº El/La Presidente/a

RECURSOS	ACTIVIDAD N°5	ACTIVIDAD N°6	ACTIVIDAD N°7	ACTIVIDAD N°8
Gastos				
Ayudas monetarias y otros gastos de gestión	0,00	0,00	0,00	0,00
a) Ayudas monetarias	0,00	0,00	0,00	0,00
b) Ayudas no monetarias	0,00	0,00	0,00	0,00
c) Gastos por colaboraciones y órganos de gobierno	0,00	0,00	0,00	0,00
Variación de existencias de productos terminados y en curso de fabricación	0,00	0,00	0,00	0,00
Aprovisionamientos	0,00	0,00	0,00	0,00
Gastos de personal	-15.648,38	-15.648,38	-23.472,57	-23.472,57
Otros gastos de la actividad	-9.304,63	-8.269,63	-56.559,60	-10.666,17
Alquiler	-753,38	-753,38	-1.130,08	-1.130,08
Mantenimiento	-156,87	-156,87	-235,31	-235,31
Servicios Profesionales	-7.979,80	-7.043,80	-12.851,21	-8.694,31
Viajes y desplazamientos	-106,78	-106,78	-160,17	-160,17
Material oficina y papelería	-40,94	-40,94	-61,41	-61,41
Imprenta	0,00	0,00	-38.339,97	0,00
Otros gastos (corresos, teléfono, dropbox, mensajería)	-266,86	-167,86	-3.781,45	-384,89
Amortización del inmovilizado	-2.639,01	-121,45	-182,17	-182,17
Deterioro y resultado por enajenación de inmovilizado	0,00	0,00	0,00	0,00
Otros resultados (Gastos)	0,00	0,00	0,00	0,00
Gastos financieros	0,00	0,00	0,00	0,00
Variaciones de valor razonable en instrumentos financieros	0,00	0,00	0,00	0,00
Diferencias de cambio	0,00	0,00	0,00	0,00
Deterioro y resultado por enajenaciones de instrumentos financieros	0,00	0,00	0,00	0,00
Impuesto sobre beneficios	0,00	0,00	0,00	0,00
Total gastos	-27.592,02	-24.039,46	-80.214,34	-34.320,91
Inversiones				
Adquisiciones de inmovilizado (excepto Bienes del Patrimonio Histórico)	144,68	144,68	217,02	217,02
Adquisiciones Bienes del Patrimonio Histórico	0,00	0,00	0,00	0,00
Cancelación deuda no comercial	0,00	0,00	0,00	0,00
Total inversiones	144,68	144,68	217,02	217,02
TOTAL RECURSOS EMPLEADOS	27.736,70	24.184,14	80.431,36	34.537,93

Fdo: El/La Secretario/a


VºBº El/La Presidente/a

RECURSOS	TOTAL PREVISTO	REALIZADO ACTIVIDADES	NO IMPUTADO A LAS ACTIVIDADES	TOTAL REALIZADO
Gastos				
Ayudas monetarias y otros gastos de gestión	-4.000,00	0,00	-1.817,46	-1.817,46
a) Ayudas monetarias	0,00	0,00	0,00	0,00
b) Ayudas no monetarias	0,00	0,00	0,00	0,00
c) Gastos por colaboraciones y órganos de gobierno	-4.000,00	0,00	-1.817,46	-1.817,46
Variación de existencias de productos terminados y en curso de fabricación	0,00	0,00	0,00	0,00
Aprovisionamientos	0,00	0,00	0,00	0,00
Gastos de personal	-171.080,29	-165.652,16	0,00	-165.652,16
Otros gastos de la actividad	-183.686,08	-166.634,79	-6.306,30	-172.941,09
Alquiler	-7.559,00	-7.933,83	0,00	-7.933,83
Mantenimiento	-2.400,00	-1.568,71	0,00	-1.568,71
Servicios Profesionales	-96.918,08	-78.041,88	-3.598,69	-81.640,57
Seguros	-110,00	0,00	0,00	0,00
Atenciones Especiales/Publicidad	-2.700,00	0,00	-2.301,83	-2.301,83
Viajes y desplazamientos	-3.950,00	-1.674,41	0,00	-1.674,41
Material oficina y papelería	-600,00	-409,40	0,00	-409,40
Imprenta	-63.494,00	-70.821,42	0,00	-70.821,42
Otros gastos (correos, teléfono, dropbox, mensajería)	-5.705,00	-6.185,14	0,00	-6.185,14
Comisiones	-250,00	0,00	-405,78	-405,78
Amortización del inmovilizado	-3.492,61	-3.732,02	0,00	-3.732,02
Deterioro y resultado por enajenación de inmovilizado	0,00	0,00	0,00	0,00
Otros resultados (Gastos)	0,00	0,00	0,00	0,00
Gastos financieros	0,00	0,00	0,00	0,00
Variaciones de valor razonable en instrumentos financieros	0,00	0,00	0,00	0,00
Diferencias de cambio	0,00	0,00	0,00	0,00
Deterioro y resultado por enajenaciones de instrumentos financieros	0,00	0,00	0,00	0,00
Impuesto sobre beneficios	0,00	0,00	0,00	0,00
Total gastos	-362.258,98	-336.018,97	-8.123,76	-344.142,73
Inversiones				
Adquisiciones de inmovilizado (excepto Bienes del Patrimonio Histórico)	1.400,00	1.446,80	0,00	1.446,80
Adquisiciones Bienes del Patrimonio Histórico	0,00	0,00	0,00	0,00
Cancelación deuda no comercial	0,00	0,00	0,00	0,00
Total inversiones	1.400,00	1.446,80	0,00	1.446,80

Fdo: El/La Secretario/a



VºBº El/La Presidente/a




TOTAL RECURSOS EMPLEADOS	363.658,98	337.465,77	8.123,76	345.589,53
---------------------------------	------------	------------	----------	------------

Fdo: El/La Secretario/a



VºBº El/La Presidente/a



3. RECURSOS ECONÓMICOS OBTENIDOS POR LA ENTIDAD**Ingresos obtenidos por la entidad**

RECURSOS	PREVISTO	REALIZADO
Rentas y otros ingresos derivados del patrimonio	0,00	0,00
Ventas y prestaciones de servicios de las actividades propias	1.000,00	704,46
Ventas y otros ingresos de las actividades mercantiles	0,00	0,00
Subvenciones del sector público	0,00	0,00
Aportaciones privadas	367.416,66	382.080,34
Otros tipos de ingresos	0,00	534,37
TOTAL INGRESOS OBTENIDOS	368.416,66	383.319,17

Otros recursos económicos obtenidos por la entidad

OTROS RECURSOS	PREVISTO	REALIZADO
Deudas contraídas	0,00	0,00
Otras obligaciones financieras asumidas	0,00	0,00
TOTAL OTROS RECURSOS OBTENIDOS	0,00	0,00

Convenios de colaboración con otras entidades

ENTIDAD	CONVENIO	INGRESOS	GASTOS	NO PRODUCE CORRIENTE DE BIENES Y SERVICIOS
BANCA MARCH	GUIAS DE LA FUNDACION	22.916,63	22.916,63	
BANCA MARCH	REDES SOCIALES	9.166,63	9.166,63	
BANKINTER	PUBLICACIONES	24.997,08	24.997,08	

4. DESVIACIONES ENTRE PLAN DE ACTUACIÓN Y DATOS REALIZADOS

Las desviaciones más significativas corresponden a:

1.-Ingresos:

En el apartado de ingresos la diferencia viene dada porque se han recibido más ingresos por convenios de los presupuestados.

2.-Gastos:

En el apartado de gastos las diferencias más significativas vienen dadas por las diferencias entre los presupuestado y el gasto real en la partida Imprenta en el proyecto Guías y en la partida de Servicios profesionales en los proyectos Jornadas y Fichas de Patología.

Fdo: El/La Secretario/a

VºBº El/La Presidente/a

NOTA 15B. APLICACIÓN DE ELEMENTOS PATRIMONIALES A FINES PROPIOS

Determinación de la base de cálculo y renta a destinar del ejercicio: 01/01/2021 - 31/12/2021

RECURSOS	IMPORTE
Resultado contable	39.176,44
Ajustes (+) del resultado contable	
Dotaciones a la amortización y pérdidas por deterioro del inmovilizado afecto a las actividades propias	3.732,02
Gastos comunes y específicos al conjunto de actividades desarrolladas en cumplimiento de fines (excepto dotaciones y pérdidas por deterioro de inmovilizado)	332.286,95
Resultado contabilizado directamente en el patrimonio neto como consecuencia de cambios en criterios contables o la subsanación de errores	0,00
Total ajustes (+)	336.018,97
Ajustes (-) del resultado contable	
INGRESOS NO COMPUTABLES: Beneficio en venta de inmuebles en los que se realice la actividad propia y bienes y derechos considerados de dotación fundacional	0,00
Resultado contabilizado directamente en el patrimonio neto como consecuencia de cambios en criterios contables o la subsanación de errores	0,00
Total ajustes (-)	0,00
DIFERENCIA: BASE DE CÁLCULO	375.195,41
Porcentaje	70,00
Renta a destinar	262.636,79

Recursos aplicados en el ejercicio a cumplimiento de fines

RECURSOS	IMPORTE
Gastos act. propia devengados en el ejercicio (incluye gastos comunes a la act. propia)	332.286,95
Inversiones realizadas en la actividad propia en el ejercicio	1.446,80
TOTAL RECURSOS DESTINADOS EN EL EJERCICIO	333.733,75

Gastos de administración

	IMPORTE
Gastos comunes asignados a la administración del patrimonio	0,00
Gastos resarcibles a los patronos	1.817,46
Total gastos administración devengados en el ejercicio	1.817,46

Según los datos declarados por la fundación, el total de gastos de administración devengados en el ejercicio asciende a 1.817,46 €, dicho importe **no supera** los límites que se establecen en el artículo 33 del Reglamento de fundaciones de competencia estatal, aprobado por Real Decreto 1337/2005 de 11 de noviembre.

Fdo: El/La Secretario/a

VºBº El/La Presidente/a

Grado de cumplimiento del destino de rentas e ingresos

Determinación de cumplimiento del destino de rentas e ingresos.

EJERCICIO	EXCEDENTE DEL EJERCICIO	AJUSTES POSITIVOS	AJUSTES NEGATIVOS	BASE DE CÁLCULO	RENTA A DESTINAR	PORCENTAJE A DESTINAR	RECURSOS DESTINADOS A FINES
01/01/2017 - 31/12/2017	103.829,30	282.195,76	0,00	386.025,06	270.217,54	70,00	286.917,86
01/01/2018 - 31/12/2018	88.866,04	292.690,55	0,00	381.556,59	267.089,61	70,00	294.406,82
01/01/2019 - 31/12/2019	37.158,14	321.350,09	0,00	358.508,23	250.955,76	70,00	315.990,94
01/01/2020 - 31/12/2020	34.057,55	281.278,69	0,00	315.336,24	220.735,37	70,00	277.870,76
01/01/2021 - 31/12/2021	39.176,44	336.018,97	0,00	375.195,41	262.636,79	70,00	333.733,75

Aplicación de los recursos derivados en cumplimiento de fines.

EJERCICIO	N-4	N-3	N-2	N-1	N	TOTAL	IMPORTE PENDIENTE
01/01/2017 - 31/12/2017	286.917,86	0,00	0,00	0,00	0,00	286.917,86	0,00
01/01/2018 - 31/12/2018		294.406,82	0,00	0,00	0,00	294.406,82	0,00
01/01/2019 - 31/12/2019			315.990,94	0,00	0,00	315.990,94	0,00
01/01/2020 - 31/12/2020				277.870,76	0,00	277.870,76	0,00
01/01/2021 - 31/12/2021					333.733,75	333.733,75	0,00

Fdo: El/La Secretario/a

VºBº El/La Presidente/a




Desglose de las inversiones realizadas en la actividad propia en el ejercicio

Nº CUENTA	DETALLE DE LA INVERSIÓN	FECHA DE ADQUISICIÓN	VALOR DE LA INVERSIÓN	RECURSOS PROPIOS	SUBVENCIÓN	PRÉSTAMO	IMPORTE HASTA EL EJERCICIO	FONDOS PROPIOS EN EL EJERCICIO	SUBVEN- CIONES EN EL EJERCICIO	PRÉSTAMOS EN EL EJERCICIO	IMPORTE PENDIENTE
217	Equipos para procesos de la información	26/02/2021	1.446,80	1.446,80	0,00	0,00	0,00	1.446,80	0,00	0,00	0,00
	TOTAL		1.446,80	1.446,80	0,00	0,00	0,00	1.446,80	0,00	0,00	0,00

Fdo: El/La Secretario/a

VºBº El/La Presidente/a

Recursos aplicados en el ejercicio

	FONDOS PROPIOS	SUBVEN- CIONES, DONACIONES Y LEGADOS	DEUDA	TOTAL
1. Gastos en cumplimiento de fines				332.286,95
2. Inversiones en cumplimiento de fines				1.446,80
a) Realizadas con fondos propios en el ejercicio	1.446,80			
b) Deudas canceladas en el ejercicio incurridas en ejercicios anteriores			0,00	
c) Imputación de subvenciones, donaciones y legados de capital procedentes de ejercicios anteriores		0,00		
TOTAL (1+2)				333.733,75

Ajustes positivos del resultado contable

DOTACIÓN A LA AMORTIZACIÓN DE INMOVILIZADO AFECTO A ACTIVIDADES EN CUMPLIMIENTO DE FINES

PARTIDA DE RESULTADOS	Nº CUENTA	DETALLE DEL ELEMENTO PATRIMONIAL AFECTADO A LA ACTIVIDAD EN CUMPLIMIENTO DE FINES	DOTACIÓN DEL EJERCICIO A AMORTIZA- CIÓN ELEMENTO PATRI- MONIAL	IMPORTE TOTAL AMORTIZADO DEL ELEMENTO PATRI- MONIAL
10. Amortización del inmovilizado	680	Amortización inmovilizado intangible	2.517,56	49.977,02
10. Amortización del inmovilizado	681	Amortización inmovilizado material	1.214,46	7.052,89
		TOTAL	3.732,02	57.029,91

GASTOS COMUNES Y ESPECÍFICOS AL CONJUNTO DE ACTIVIDADES DESARROLLADAS EN CUMPLIMIENTO DE FINES (excepto de amortizaciones y deterioro de inmovilizado)

PARTIDA DE RESULTADOS	Nº CUENTA	DETALLE DEL GASTO	CRITERIO DE IMPUTACIÓN A LA ACTIVIDAD PROPIA	IMPORTE
9. Otros gastos de la actividad	621	Alquiler	100% imputado al cumplimiento de fines	7.933,84
9. Otros gastos de la actividad	622	Mantenimiento	100% imputado al cumplimiento de fines	1.568,72
9. Otros gastos de la actividad	623	Servicios profesionales	100% imputado al cumplimiento de fines	78.041,89
9. Otros gastos de la actividad	629	Otros gastos de la actividad	100% imputado al cumplimiento de fines	79.090,34
9. Otros gastos de la actividad	640	Sueldos y salarios	100% imputado al cumplimiento de fines	125.939,66
9. Otros gastos de la actividad	642	Seguridad social	100% imputado al cumplimiento de fines	30.754,05

Fdo: El/La Secretario/a

VºBº El/La Presidente/a




9. Otros gastos de la actividad	643	Retribución al plan de pensiones	100% imputado al cumplimiento de fines	2.950,94
9. Otros gastos de la actividad	644	Retribución becarios	100% imputado al cumplimiento de fines	975,00
9. Otros gastos de la actividad	649	Otros gastos sociales	100% imputado al cumplimiento de fines	5.032,51
TOTAL				332.286,95

Ajustes negativos del resultado contable

Gastos de administración

PARTIDA DE RESULTADOS	Nº CUENTA	DETALLE DEL GASTO	CRITERIO DE IMPUTACIÓN A LA FUNCIÓN DE ADMINISTRACIÓN DEL PATRIMONIO	IMPORTE
3. c) Gastos por colaboraciones y del órgano de gobierno	654	GASTOS DEL PATRONATO	100% imputado	1.817,46
TOTAL				1.817,46

Fdo: El/La Secretario/a

VºBº El/La Presidente/a

NOTA 16. OPERACIONES CON PARTES VINCULADAS

La Fundación SÍ ha mantenido operaciones con entidades vinculadas:

1. Entidades con las que se ha realizado operaciones vinculadas

ENTIDAD	NIF	DOMICILIO	FORMA JURÍDICA	OPERACIONES CON PARTES VINCULADAS
MUSAAT MUTUA DE SEGUROS A PRIMA FIJA	V28865855	CALLE JAZMIN 66, MADRID	Otro tipo no definido	VI) Otras partes vinculadas

2. Operaciones

Nº	ENTIDAD				DETALLE			
1	MUSAAT MUTUA DE SEGUROS A PRIMA FIJA				Alquiler			
Nº	CUANTIFICACIÓN	BENEFICIO O PÉRDIDA	SALDOS PENDIENTES	CORRECCIONES VALORATIVAS	GASTOS DEUDAS INCOBRABLES	SUELDOS, DIETAS Y REMUNERACIONES	ANTICIPOS Y CRÉDITOS CONCEDIDOS	
1	7.533,84	0,00	0,00	0,00	0,00	0,00	0,00	
	7.533,84	0,00	0,00	0,00	0,00	0,00	0,00	

Importe de los sueldos, dietas, remuneraciones e indemnizaciones por cese del personal de alta dirección y órgano de gobierno, y obligaciones contraídas sobre pensiones o primas de seguro de los miembros antiguos y actuales del órgano de gobierno y personal de alta dirección:

0.

Importe de los anticipos y créditos concedidos al personal de alta dirección y órganos de gobierno, tipo de interés, características esenciales, importes devueltos, y obligaciones asumidas a título de garantía:

0.

En caso de pertenecer a un grupo de entidades, se describirá la estructura financiera del grupo:

0.

NOTA 17. OTRA INFORMACIÓN**17.1. Cambios en el órgano de gobierno, dirección y representación**

Durante el ejercicio al que corresponden las cuentas anuales, no se han producido cambios en el órgano de gobierno, dirección y representación.

17.2. Autorizaciones del Protectorado

No existen autorizaciones otorgadas por el Protectorado, o solicitadas y pendientes de contestación en el ejercicio.

17.3. Remuneraciones a miembros del Patronato

Los miembros del Patronato no han percibido ingresos en concepto de sueldos, dietas o remuneración por parte de la Fundación.

17.4. Anticipos y créditos a miembros del Patronato

Inexistencia de anticipos y créditos concedidos a miembros del Patronato.

17.5. Pensiones y de seguros de vida de miembros del Patronato

Inexistencia de obligaciones contraídas en materia de pensiones y de seguros de vida respecto de miembros antiguos y actuales del Patronato.

Fdo: El/La Secretario/a

VºBº El/La Presidente/a

17.6. Personas empleadas

Declaración de las personas empleadas:

NÚMERO MEDIO DE PERSONAS EMPLEADAS (EJERCICIO ACTUAL)	NÚMERO DE PERSONAS CON DISCAPACIDAD MAYOR O IGUAL AL 33% (EJERCICIO ACTUAL)	NÚMERO MEDIO DE PERSONAS EMPLEADAS (EJERCICIO ANTERIOR)	NÚMERO DE PERSONAS CON DISCAPACIDAD MAYOR O IGUAL AL 33% (EJERCICIO ANTERIOR)
3,92	0,00	2,65	0,00

Empleados por categorías laborales al final del ejercicio:

GRUPO DE COTIZACIÓN	CATEGORÍA PROFESIONAL	Nº DE HOMBRES	Nº DE MUJERES	TOTAL
5 Oficiales Administrativos	Administrativo	1,00	2,00	3,00
3 Jefes Administrativos y de Taller	Gerente	0,00	1,00	1,00
	TOTAL	1,00	3,00	4,00

El gasto medio del personal asalariado en la Fundación (ejercicio actual) ha sido de 42.258,20 euros.

17.7. Auditoría

Sí se ha realizado auditoría:

El importe de honorarios por la auditoría son de 3.100 euros + 21% de IVA: 3.751 euros.

17.8. Información sobre el grado de cumplimiento de los códigos de conducta relativos a las inversiones financieras temporales

La fundación durante el año al que se refieren estas cuentas anuales no ha mantenido inversiones financieras temporales, ni ha realizado ningún tipo de operación financiera temporal, según la definición dada de las mismas en los Acuerdos del Consejo de la Comisión Nacional del Mercado de Valores y del Consejo de Gobierno del Banco de España, por los que se aprueban los Códigos de conducta relativos a las inversiones financieras temporales de las entidades sin ánimo de lucro en desarrollo de la Disposición Adicional 5ª del Texto Refundido de la Ley del Mercado de Valores aprobado por el Real Decreto Legislativo 4/2015, de 23 de octubre. El Patronato de la fundación, teniendo en cuenta lo anterior, considera que no ha de informar de forma específica sobre este punto, ni de presentar informe anual sobre el seguimiento de los Códigos de conducta indicados.

NOTA 18. PERIODO MEDIO DE PAGO A PROVEEDORES

Información sobre el periodo medio de pago a proveedores. Disposición adicional tercera «Deber de información» de la Ley 15/2010, de 5 de julio, y/o normativa complementaria:

	EJERCICIO ACTUAL	EJERCICIO ANTERIOR
Periodo medio de pago a proveedores (días)	30,81	74,66

INVENTARIO Bienes y derechos

Inmovilizado intangible

CÓDIGO	ELEMENTO	FECHA ADQUISICIÓN	VALOR ADQUISICIÓN	DETERIORS AMORTIZACIONES Y OTRAS PARTIDAS COMPENSATORIAS	VALOR CONTABLE NETO AL FINAL DEL EJERCICIO ACTUAL	VALOR CONTABLE NETO AL FINAL DEL EJERCICIO ANTERIOR	CARGAS Y GRAVÁMENES QUE AFECTEN AL ELEMENTO	AFECTACIÓN	BAJA O RECLASIFIC. CONTABLE
206 Aplicaciones informáticas	PAGINA WEB	23/09/2008	3.475,00	3.475,00	0,00	0,00		Afectado al cumplimiento de fines propios	
206 Aplicaciones informáticas	FUNDASOFT	14/01/2009	899,00	899,00	0,00	0,00		Afectado al cumplimiento de fines propios	
206 Aplicaciones informáticas	ANTIVIRUS SERVIDOR	13/10/2009	93,54	93,54	0,00	0,00		Afectado al cumplimiento de fines propios	
206 Aplicaciones informáticas	APLICACIÓN PATOLOGIAS (40%)	02/04/2013	3.823,60	3.823,60	0,00	0,00		Afectado al cumplimiento de fines propios	
206 Aplicaciones informáticas	APLICACIÓN PATOLOGIAS (60%)	11/11/2013	5.735,40	5.735,40	0,00	0,00		Afectado al cumplimiento de fines propios	
206 Aplicaciones informáticas	APLIC. PATOLOGIAS (MEJORAS)	20/12/2013	2.421,21	2.421,21	0,00	0,00		Afectado al cumplimiento de fines propios	
206 Aplicaciones informáticas	APLIC.SMARTPHONE (30%)	09/01/2014	2.178,00	2.178,00	0,00	0,00		Afectado al cumplimiento de fines propios	

Fdo: El/La Secretario/a

VºBº El/La Presidente/a



206 Aplicaciones informáticas	APLIC.SMARTPHONE (70%)	18/06/2014	5.082,00	5.082,00	5.082,00	0,00	0,00	Afectado al cumplimiento de fines propios
206 Aplicaciones informáticas	PROGRAMA DESARROLLADOR APPLE	27/01/2014	80,00	80,00	80,00	0,00	0,00	Afectado al cumplimiento de fines propios
206 Aplicaciones informáticas	APLIC.SMARTPHONE (30%)	09/07/2014	943,80	943,80	943,80	0,00	0,00	Afectado al cumplimiento de fines propios
206 Aplicaciones informáticas	APLIC.SMARTPHONE (70%)	05/11/2014	2.202,20	2.202,20	2.202,20	0,00	0,00	Afectado al cumplimiento de fines propios
206 Aplicaciones informáticas	INCLUSIVE	09/04/2014	1.599,62	1.599,62	1.599,62	0,00	0,00	Afectado al cumplimiento de fines propios
206 Aplicaciones informáticas	PROGRAMA PATOLOGIA	16/03/2015	873,65	873,65	873,65	0,00	0,00	Afectado al cumplimiento de fines propios
206 Aplicaciones informáticas	APLICACION APP	27/07/2016	4.537,50	4.537,50	4.537,50	0,00	0,00	Afectado al cumplimiento de fines propios
206 Aplicaciones informáticas	APLICACION APP	09/01/2017	3.025,00	3.025,00	3.025,00	0,00	0,00	Afectado al cumplimiento de fines propios
206 Aplicaciones informáticas	APLICACION Freeautonomos	16/11/2017	3.781,25	3.781,25	3.781,25	0,00	1.077,66	Afectado al cumplimiento de fines propios
206 Aplicaciones informáticas	APLICACION Freeautonomos	15/12/2017	3.781,25	3.781,25	3.781,25	0,00	37,81	Afectado al cumplimiento de fines propios

Fdo: El/La Secretario/a

VºBº El/La Presidente/a




206 Aplicaciones informáticas	APLICACION Fundacio Universitat	03/09/2018	5.445,00	5.445,00	0,00	0,00	1.402,09			Afectado al cumplimiento de fines propios		
TOTAL			49.977,02	49.977,02	0,00	0,00	2.517,56					

Bienes de Patrimonio Histórico

La fundación no ha tenido durante el ejercicio económico elementos patrimoniales (bienes o derechos) considerados 'Bienes de Patrimonio Histórico':

Inmovilizado material

CÓDIGO	ELEMENTO	DIRECCIÓN	FECHA ADQUISICIÓN	VALOR ADQUISICIÓN	DETERIOROS AMORTIZACIONES Y OTRAS PARTIDAS COMPENSATORIAS	VALOR CONTABLE NETO AL FINAL DEL EJERCICIO ACTUAL	VALOR CONTABLE NETO AL FINAL DEL EJERCICIO ANTERIOR	CARGAS Y GRAVAMENES QUE AFECTEN AL ELEMENTO	AFECTACIÓN	BAJA O RECLASIFIC. CONTABLE
215 Otras instalaciones	FAX		29/01/2008	200,84	200,84	0,00	0,00		Afectado al cumplimiento de fines propios	
217 Equipos para procesos de información	EQUIPOS BECARIOS		13/04/2011	1.562,00	1.562,00	0,00	0,00		Afectado al cumplimiento de fines propios	
217 Equipos para procesos de información	ALTAVOCES CAF		09/12/2011	72,10	72,10	0,00	0,00		Afectado al cumplimiento de fines propios	
217 Equipos para procesos de información	PC PORTATIL CAF		30/05/2012	665,25	665,25	0,00	0,00		Afectado al cumplimiento de fines propios	
217 Equipos para procesos de información	IMPRESORA LASERJET CP1525		19/10/2012	227,00	227,00	0,00	0,00		Afectado al cumplimiento de fines propios	

Fdo: El/La Secretario/a

VºBº El/La Presidente/a



217 Equipos para procesos de información	HP Pro 3500 (2)		16/09/2013	1.134,98	1.134,98	0,00	0,00	Afectado al cumplimiento de fines propios
217 Equipos para procesos de información	IPAD AIR		03/06/2014	738,00	738,00	0,00	0,00	Afectado al cumplimiento de fines propios
217 Equipos para procesos de información	HP Pro 400 G4		09/03/2018	808,78	766,65	42,13	244,32	Afectado al cumplimiento de fines propios
217 Equipos para procesos de información	HP Pro 400 G5		31/01/2019	1.053,24	767,99	285,25	548,56	Afectado al cumplimiento de fines propios
217 Equipos para procesos de información	Impresora HP		18/07/2019	302,50	182,76	119,74	195,36	Afectado al cumplimiento de fines propios
217 Equipos para procesos de información	Ordenador		23/10/2020	1.487,67	433,90	1.053,77	1.425,69	Afectado al cumplimiento de fines propios
217 Equipos para procesos de información	Ordenador		01/03/2021	1.446,80	301,42	1.145,38	0,00	Afectado al cumplimiento de fines propios
	TOTAL			9.699,16	7.052,89	2.646,27	2.413,93	

Inversiones inmobiliarias

La fundación no ha tenido durante el ejercicio económico elementos patrimoniales (bienes o derechos) considerados 'Inversiones inmobiliarias'.

Activos financieros a largo plazo.

Activos financieros a largo plazo. Inversiones financieras a largo plazo

Fdo: El/La Secretario/a



VºBº El/La Presidente/a



CÓDIGO	ELEMENTO	FECHA ADQUISICIÓN	VALOR ADQUISICIÓN	VARIACIONES PRODUCIDAS EN LA VALORACIÓN	DETERIOROS AMORTIZACIONES Y OTRAS PARTIDAS COMPENSATORIAS	VALOR CONTABLE NETO AL FINAL DEL EJERCICIO ACTUAL	VALOR CONTABLE NETO AL FINAL DEL EJERCICIO ANTERIOR	CARGAS Y GRAVÁMENES QUE AFECTEN AL ELEMENTO	AFECTACIÓN	BAJA O RECLASIFIC. CONTABLE
260 Inversiones financieras a largo plazo en instrumentos de patrimonio	FIANZA	31/12/2010	991,42	0,00	0,00	991,42	991,42		Afectado al cumplimiento de fines propios	
264 Créditos a largo plazo al personal	CREDITO AL PERSONAL	30/10/2018	17.428,52	0,00	4.000,08	13.428,44	15.428,48		Afectado al cumplimiento de fines propios	
	TOTAL		18.419,94	0,00	4.000,08	14.419,86	16.419,90			

Existencias

La fundación no ha tenido durante el ejercicio económico elementos patrimoniales (bienes o derechos) considerados 'Existencias'.


Activos financieros a corto plazo**Activos financieros a corto plazo. Deudores comerciales y otras cuentas a cobrar**

CÓDIGO	ELEMENTO	FECHA ADQUISICIÓN	VALOR ADQUISICIÓN	VARIACIONES PRODUCIDAS EN LA VALORACIÓN	DETERIOROS AMORTIZACIONES Y OTRAS PARTIDAS COMPENSATORIAS	VALOR CONTABLE NETO AL FINAL DEL EJERCICIO ACTUAL	VALOR CONTABLE NETO AL FINAL DEL EJERCICIO ANTERIOR	CARGAS Y GRAVÁMENES QUE AFECTEN AL ELEMENTO	AFECTACIÓN	BAJA O RECLASIFIC. CONTABLE
4700 Hacienda Pública, deudora por IVA	Hacienda Pública, deudora por IVA	31/12/2021	1.059,16	0,00	0,00	1.059,16	0,00		Afectado al cumplimiento de fines propios	
	TOTAL		1.059,16	0,00	0,00	1.059,16	0,00			

Activos financieros a corto plazo. Efectivo y otros activos líquidos equivalentes

Fdo: El/La Secretario/a

VºBº El/La Presidente/a




CÓDIGO	ELEMENTO	FECHA ADQUISICIÓN	VALOR ADQUISICIÓN	VARIACIONES PRODUCIDAS EN LA VALORACIÓN	DETERIOROS AMORTIZACIONES Y OTRAS PARTIDAS COMPENSATORIAS	VALOR CONTABLE NETO AL FINAL DEL EJERCICIO ACTUAL	VALOR CONTABLE NETO AL FINAL DEL EJERCICIO ANTERIOR	CARGAS Y GRAVÁMENES QUE AFECTEN AL ELEMENTO	AFECTACIÓN	BAJA O RECLASIFIC. CONTABLE
572 Bancos e instituciones de crédito c/c vista, euros	BANCOS	31/12/2020	435.273,62	27.844,25	0,00	463.117,87	435.273,62		Afectado al cumplimiento de fines propios	
570 Caja, euros	Caja, euros	31/12/2020	117,98	239,37	0,00	357,35	117,98		Afectado al cumplimiento de fines propios	
	TOTAL		435.391,60	28.083,62	0,00	463.475,22	435.391,60			

Información complementaria y/o adicional:

Bancos: Variación en la tesorería

Caja: Variación en la tesorería.


Obligaciones

Deudas a corto plazo

CÓDIGO	ELEMENTO	ACREEDOR	FECHA DE ALTA	IMPORTE PENDIENTE AL FINAL DEL EJERCICIO ACTUAL	IMPORTE PENDIENTE AL FINAL DEL EJERCICIO ANTERIOR	BAJA O RECLASIFIC. CONTABLE
520 Deudas a corto plazo con entidades de crédito	VISA	VISA	31/12/2020	663,39	727,50	
	TOTAL			663,39	727,50	

Acreedores comerciales y otras cuentas a pagar

Fdo: El/La Secretario/a



VºBº El/La Presidente/a



CÓDIGO	ELEMENTO	ACREEDOR	FECHA DE ALTA	IMPORTE PENDIENTE AL FINAL DEL EJERCICIO ACTUAL	IMPORTE PENDIENTE AL FINAL DEL EJERCICIO ANTERIOR	BAJA O RECLASIFIC. CONTABLE
400 Proveedores	PROVEEDORES	PROVEEDORES	31/12/2020	5.575,60	3.903,31	
410 Acreedores por prestaciones de servicios	ACREEDORES	ACREEDORES	31/12/2020	1.453,40	18.587,86	
4751 Hacienda Pública, acreedora por retenciones practicadas	HACIENDA PUBLICA ACREEDORA	HACIENDA PUBLICA ACREEDORA	31/12/2020	12.176,43	14.544,06	
476 Organismos de la Seguridad Social, acreedores	ORGANISMOS SEGURIDAD SOCIAL	ORGANISMOS SEGURIDAD SOCIAL	31/12/2020	3.114,84	2.459,51	
	TOTAL			22.320,27	39.494,74	

Fdo: El/La Secretario/a



VºBº El/La Presidente/a

