

**FUNDACIÓN MUSAAT**

Informe de auditoría y  
cuentas anuales  
al 31 de diciembre de 2020

## I. INFORME DE LOS AUDITORES

**INFORME DE AUDITORÍA DE CUENTAS ANUALES  
EMITIDO POR UN AUDITOR INDEPENDIENTE**

Al Patronato de la FUNDACIÓN MUSAAT

**Opinión**

Hemos auditado las cuentas anuales de la FUNDACIÓN MUSAAT, (la Fundación), que comprenden el balance a 31 de diciembre de 2020, la cuenta de resultados y la memoria correspondientes al ejercicio terminado en dicha fecha.

En nuestra opinión, las cuentas anuales adjuntas expresan, en todos los aspectos significativos, la imagen fiel del patrimonio y de la situación financiera de la Fundación a 31 de diciembre de 2020, así como de sus resultados correspondientes al ejercicio anual terminado en dicha fecha, de conformidad con el marco normativo de información financiera que resulta de aplicación (que se identifica en la nota 2 de la memoria) y, en particular, con los principios y criterios contables contenidos en el mismo.

**Fundamento de la opinión**

Hemos llevado a cabo nuestra auditoría de conformidad con la normativa reguladora de la actividad de auditoría de cuentas vigente en España. Nuestras responsabilidades de acuerdo con dichas normas se describen más adelante en la sección *Responsabilidades del auditor en relación con la auditoría de las cuentas anuales* de nuestro informe.

Somos independientes de la Fundación de conformidad con los requerimientos de ética, incluidos los de independencia, que son aplicables a nuestra auditoría de las cuentas anuales en España según lo exigido por la normativa reguladora de la actividad de auditoría de cuentas. En este sentido, no hemos prestado servicios distintos a los de la auditoría de cuentas ni han concurrido situaciones o circunstancias que, de acuerdo con lo establecido en la citada normativa reguladora, hayan afectado a la necesaria independencia de modo que se haya visto comprometida.

Consideramos que la evidencia de auditoría que hemos obtenido proporciona una base suficiente y adecuada para nuestra opinión.

### **Aspectos más relevantes de la auditoría**

Los aspectos más relevantes de la auditoría son aquellos que, según nuestro juicio profesional, han sido considerados como los riesgos de incorrección material más significativos en nuestra auditoría de las cuentas anuales del periodo actual. Estos riesgos han sido tratados en el contexto de nuestra auditoría de las cuentas anuales en su conjunto, y en la formación de nuestra opinión sobre éstas, y no expresamos una opinión por separado sobre esos riesgos.

Los riesgos más significativos detectados han sido los siguientes:

#### **A. Periodificación de los ingresos anticipados**

La Fundación registra en el pasivo corriente, como ingresos anticipados, los importes de los convenios de colaboración contabilizados en el ejercicio que se cierra y que corresponden al ejercicio 2020, en función de la duración de dichos convenios.

Hemos llevado a cabo los siguientes procedimientos para hacer frente a este riesgo de auditoría:

- Hemos evaluado el impacto de estos ingresos y probado una muestra convenios, verificando la documentación de apoyo para confirmar que se han registrado adecuadamente en función de su duración.

### **Responsabilidad del Patronato en relación con las cuentas anuales**

El Patronato es responsable de formular las cuentas anuales adjuntas, de forma que expresen la imagen fiel del patrimonio, de la situación financiera y de los resultados de la Fundación, de conformidad con el marco normativo de información financiera aplicable a la entidad en España, y del control interno que consideren necesario para permitir la preparación de cuentas anuales libres de incorrección material, debida a fraude o error.

En la preparación de las cuentas anuales, el Patronato es responsable de la valoración de la capacidad de la Fundación para continuar como empresa en funcionamiento, revelando, según corresponda, las cuestiones relacionadas con empresa en funcionamiento y utilizando el principio contable de empresa en funcionamiento excepto si los Patronos tienen intención de liquidar la Fundación o de cesar sus operaciones, o bien no exista otra alternativa realista.

### **Responsabilidades del auditor en relación con la auditoría de las cuentas anuales**

Nuestros objetivos son obtener una seguridad razonable de que las cuentas anuales en su conjunto están libres de incorrección material, debida a fraude o error, y emitir un informe de auditoría que contiene nuestra opinión. Seguridad razonable es un alto grado de seguridad, pero no garantiza que una auditoría realizada de conformidad con la normativa reguladora de auditoría vigente en España siempre detecte una incorrección material cuando existe. Las incorrecciones pueden deberse a fraude o error y se consideran materiales si, individualmente o de forma agregada, puede preverse razonablemente que influyan en las decisiones económicas que los usuarios toman basándose en las cuentas anuales.


Como parte de una auditoría de conformidad con la normativa reguladora de la actividad de auditoría de cuentas en España, aplicamos nuestro juicio profesional y mantenemos una actitud de escepticismo profesional durante toda la auditoría. También:

- Identificamos y valoramos los riesgos de incorrección material en las cuentas anuales, debida a fraude o error, diseñamos y aplicamos procedimientos de auditoría para responder a dichos riesgos y obtenemos evidencia de auditoría suficiente y adecuada para proporcionar una base para nuestra opinión. El riesgo de no detectar una incorrección material debida a fraude es más elevado que en el caso de una incorrección material debida a error, ya que el fraude puede implicar colusión, falsificación, omisiones deliberadas, manifestaciones intencionadamente erróneas, o la elusión del control interno.
- Obtenemos conocimiento del control interno relevante para la auditoría con el fin de diseñar procedimientos de auditoría que sean adecuados en función de las circunstancias, y no con la finalidad de expresar una opinión sobre la eficacia del control interno de la entidad.
- Evaluamos si las políticas contables aplicadas son adecuadas y la razonabilidad de las estimaciones contables y la correspondiente información revelada por los patronos.
- Concluimos sobre si es adecuada la utilización, por los patronos, del principio contable de empresa en funcionamiento y, basándonos en la evidencia de auditoría obtenida, concluimos sobre si existe o no una incertidumbre material relacionada con hechos o con condiciones que pueden generar dudas significativas sobre la capacidad de la Fundación para continuar como empresa en funcionamiento. Si concluimos que existe una incertidumbre material, se requiere que llamemos la atención en nuestro informe de auditoría sobre la correspondiente información revelada en las cuentas anuales o, si dichas revelaciones no son adecuadas, que expresemos una opinión modificada. Nuestras conclusiones se basan en la evidencia de auditoría obtenida hasta la fecha de nuestro informe de auditoría. Sin embargo, los hechos o condiciones futuros pueden ser la causa de que la Fundación deje de ser una empresa en funcionamiento.
- Evaluamos la presentación global, la estructura y el contenido de las cuentas anuales, incluida la información revelada, y si las cuentas anuales representan las transacciones y hechos subyacentes de un modo que logran expresar la imagen fiel.

Nos comunicamos con los patronos de la entidad en relación con, entre otras cuestiones, el alcance y el momento de realización de la auditoría planificados y los hallazgos significativos de la auditoría, así como cualquier deficiencia significativa del control interno que identificamos en el transcurso de la auditoría. Entre los riesgos significativos que han sido objeto de comunicación a la entidad, determinamos los que han sido de la mayor significatividad en la auditoría de las cuentas anuales del periodo actual y que son, en consecuencia, los riesgos considerados más significativos.

Describimos esos riesgos en nuestro informe de auditoría salvo que las disposiciones legales o reglamentarias prohíban revelar públicamente la cuestión.

Crowe Servicios de Auditoría, S.L.P.



José Manuel Gredilla Bastos  
Socio  
ROAC nº 3473  
28 de junio de 2021

## PRESENTACIÓN DE CUENTAS ANUALES

### FUNDACIÓN:

MUSAAT

### NIF:

G85067239

### Nº REGISTRO:


10FOM

### CUENTAS ANUALES DEL EJERCICIO:


01/01/2020 - 31/12/2020

---

Fdo: El/La Secretario/a



Fdo: El/La Presidente/a



**BALANCE DE SITUACIÓN MODELO PYMESFL****A. ACTIVO**

Nº DE CUENTAS	AGRUPACIÓN	NOTA	EJERCICIO ACTUAL	EJERCICIO ANTERIOR
	<b>A) ACTIVO NO CORRIENTE</b>		21.351,39	26.759,36
20, (280), (2830), (290)	I. Inmovilizado intangible	5	2.517,56	6.810,04
21, (281), (2831), (291), 23	III. Inmovilizado material	5	2.413,93	1.529,38
2505, 2515, 2525, (2595), 260, 261, 262, 263, 264, 265, 268, (269), 27, (2935), (2945), (2955), (296), (297), (298)	VI. Inversiones financieras a largo plazo	9	16.419,90	18.419,94
	<b>B) ACTIVO CORRIENTE</b>		435.391,60	421.398,03
57	VII. Efectivo y otros activos líquidos equivalentes	9	435.391,60	421.398,03
	<b>TOTAL ACTIVO (A + B)</b>		456.742,99	448.157,39

Fdo: El/La Secretario/a

VºBº El/La Presidente/a

**B. PATRIMONIO NETO Y PASIVO**

Nº DE CUENTAS	AGRUPACIÓN	NOTA	EJERCICIO ACTUAL	EJERCICIO ANTERIOR
	<b>A) PATRIMONIO NETO</b>		393.607,08	359.549,53
	A-1) Fondos propios	11	393.607,08	359.549,53
	I. Dotación fundacional	11	30.000,00	30.000,00
100	1. Dotación fundacional	11	30.000,00	30.000,00
11	II. Reservas	11	329.549,53	292.391,39
129	IV. Excedente del ejercicio	3	34.057,55	37.158,14
	<b>C) PASIVO CORRIENTE</b>		63.135,91	88.607,86
	II. Deudas a corto plazo	10	727,50	7.378,83
50, 5115, 5135, 5145, 521, 522, 523, 525, 528, 551, 5525, 555, 5565, 5566, 5595, 560, 561	3. Otras deudas a corto plazo	10	727,50	7.378,83
	V. Acreedores comerciales y otras cuentas a pagar	4	39.494,74	49.145,69
400, 401, 403, 404, 405, (406)	1. Proveedores	4	3.903,31	5.751,00
410, 411, 419, 438, 465, 475, 476, 477	2. Otros acreedores	4	35.591,43	43.394,69
485, 568	VI. Periodificaciones a corto plazo	4	22.913,67	32.083,34
	<b>TOTAL PATRIMONIO NETO Y PASIVO (A+B+C)</b>		456.742,99	448.157,39

Fdo: El/La Secretario/a

VºBº El/La Presidente/a



## CUENTA DE RESULTADOS MODELO PYMESFL

Nº DE CUENTAS	AGRUPACIÓN	NOTA	EJERCICIO ACTUAL	EJERCICIO ANTERIOR
	<b>A. Excedente del ejercicio</b>			
	<b>1. Ingresos de la actividad propia</b>	13	322.518,54	368.833,75
722, 723	c) Ingresos de promociones, patrocinadores y colaboraciones	13	34.169,67	56.500,00
740, 747, 748	d) Subvenciones, donaciones y legados imputados al excedente del ejercicio	13	288.348,87	312.333,75
	<b>3. Gastos por ayudas y otros</b>	13	-1.478,15	-5.424,27
(653), (654)	c) Gastos por colaboraciones y del órgano de gobierno	13	-1.478,15	-5.424,27
	<b>7. Otros ingresos de la actividad</b>	13	1.041,47	1.301,67
75	a) Ingresos accesorios y otros de gestión corriente	13	1.041,47	1.301,67
(64)	<b>8. Gastos de personal</b>	13	-145.114,57	-168.788,05
(62), (631), (634), 636, 639, (655), (694), (695), 794, 7954, (656), (659)	<b>9. Otros gastos de la actividad</b>	13	-138.014,14	-152.050,63
(68)	<b>10. Amortización del inmovilizado</b>	15	-4.895,60	-6.714,89
	<b>A.1) EXCEDENTE DE LA ACTIVIDAD (1+2+3+4+5+6+7+8+9+10+11+12+13+13**)</b>		34.057,55	37.157,58
750, 761, 762, 769	<b>14. Ingresos financieros</b>		0,00	0,56
	<b>A.2) EXCEDENTE DE LAS OPERACIONES FINANCIERAS (14+15+16+17+18+19)</b>		0,00	0,56
	<b>A.3) EXCEDENTE ANTES DE IMPUESTOS (A.1+A.2)</b>		34.057,55	37.158,14
	<b>A.4) VARIACIÓN DE PATRIMONIO NETO RECONOCIDA EN EL EXCEDENTE DEL EJERCICIO (A.3+20)</b>		34.057,55	37.158,14
	<b>B. Ingresos y gastos imputados directamente al patrimonio neto</b>			
	<b>C) Reclasificaciones al excedente del ejercicio</b>			
	<b>I) RESULTADO TOTAL. VARIACIÓN DEL PATRIMONIO NETO EN EL EJERCICIO (A.4+D+E+F+G+H)</b>		34.057,55	37.158,14

Fdo: El/La Secretario/a

VºBº El/La Presidente/a

## MEMORIA MODELO PYMESFL

### NOTA 1. ACTIVIDAD DE LA FUNDACIÓN

#### Fines según lo establecido en los estatutos de la fundación:

Promover investigación en el ámbito de la prevención de accidentes laborales en la edificación

La mejora de la sostenibilidad, innovación y la calidad de la edificación

La mejora de la eficiencia energética y el respeto al medio ambiente en la edificación

Apoyo a la investigación docencia y divulgación científica en el campo de la prevención de accidentes laborales en este sector, a sí como la promoción de actos culturales, artísticos, recreativos y deportivos relacionados con el sector de la edificación.

#### Actividades realizadas en el ejercicio:

1) Investigación Análisis estadístico nacional sobre patologías en edificación. El fin de este programa es conocer las patologías más recurrentes en los edificios y sus causas para promover medidas preventivas que mejoren la calidad de las construcciones reduciendo los riesgos de aparición de patologías y los graves perjuicios económicos y sociales que estas conllevan. Durante el año 2020 se ha procedido a la revisión de las tablas de datos utilizadas hasta el momento con el objeto de incorporar nuevos campos que sirvan para ampliar y perfeccionar el estudio.

2) Acciones formativas para el sector de la edificación. Se trata de un programa de organización de jornadas formativas en diferentes provincias en relación con la seguridad, la salud y la prevención de accidentes laborales y de prevención de la aparición de patologías recurrentes en edificación. La irrupción de la pandemia del Covid 19 ha supuesto la paralización parcial del programa, habiendo realizado a lo largo del año 4 jornadas que han congregado a más de 500 profesionales.

3) Documentos técnicos de orientación constructiva. Se han elaborado una serie de documentos en los que se describen recomendaciones de ejecución de las principales unidades de obra con el objeto de prevenir la aparición de patologías en las edificaciones. El objetivo principal de estos documentos es poner a disposición de los profesionales material técnico-didáctico que sintetice las principales consideraciones prácticas y de buena construcción en relación con las principales unidades constructivas de los edificios. Para ello se toma como punto de partida la normativa vigente, la experiencia en procesos patológicos y los resultados obtenidos en el estudio realizado por la Fundación MUSAAT Análisis estadístico nacional sobre patologías en edificación.

4) Guías de la Fundación MUSAAT. La Fundación ha elaborado el Manual de aplicación del Código Estructural para la gestión de la calidad de los productos y de la ejecución de estructuras de hormigón en edificación. Dicho manual tiene un enfoque orientado a la práctica profesional de los arquitectos técnicos como dirección facultativa y tiene como objetivo informar acerca del Código Estructural, nueva normativa de obligado cumplimiento para los profesionales que sustituirá la EHE-08.

5) Aplicaciones para móviles y tabletas de Fundación MUSAAT. En el año 2020 se ha puesto a disposición de todos los agentes intervinientes en el proceso edificatorio de la aplicación para dispositivos móviles denominada RisGes. Esta aplicación se constituye como una herramienta de ayuda para la realización del seguimiento de las condiciones de seguridad en una obra de edificación permitiendo registrar los niveles de riesgo de una obra y conocer su evolución de forma que se facilita la obtención de información rápida destinada a una intervención. Igualmente, en este programa se procede al mantenimiento y mejora de las aplicaciones para dispositivos móviles diseñadas por la Fundación MUSAAT.

6) Divulgación en redes sociales sobre prevención y calidad en la edificación. La Fundación procede a la divulgación a través de redes sociales de información de interés profesional para los distintos agentes que intervienen en el proceso edificatorio y en especial para los arquitectos técnicos. En este programa se seleccionan y distribuyen contenidos de interés profesional el sector de la edificación con el objetivo de que los profesionales del sector dispongan de información actualizada de los diferentes recursos disponibles para la mejora de su labor profesional.

7) Publicaciones. La fundación MUSAAT ha elaborado y publicado la tercera monografía de su Biblioteca para técnicos noveles sobre procesos constructivos. El título de este tercer número es Tabiquería autoportante de placas de yeso laminado con aislamiento interior de lana de roca.

8) Espacio técnico profesional de la arquitectura técnica. Se trata de un programa de asesoría y divulgación técnica que ofrece a los aparejadores, arquitectos técnicos y otros profesionales del sector de la edificación, un espacio de participación y asesoramiento. Además, este programa ofrece acceso, a través de su plataforma web, a una amplia documentación especializada en prevención, seguridad y calidad en edificación.

9) Eficiencia energética en edificación. Con este programa, la Fundación pretende informar y formar a los profesionales de la edificación sobre las estrategias necesarias para poder realizar edificaciones sostenibles y más eficientes. Se ha publicado el libro Principios en materia de eficiencia energética en edificación que se ha distribuido a través de los colegios profesionales.

#### Domicilio social:

C/ Jazmín, 66

Madrid

28033 Madrid.

#### Lugar/es donde se desarrollan las actividades si fueran diferente/s a la sede social:

Las actividades de la Fundación además de en su sede social se realizan en el resto del territorio español. Las jornadas formativas se imparten en distintas provincias españolas.

#### La Fundación no forma parte de un grupo.

Fdo: El/La Secretario/a

VºBº El/La Presidente/a

## NOTA 2. BASES DE PRESENTACIÓN DE LAS CUENTAS ANUALES

### 2.1. Imagen fiel

- Las cuentas anuales reflejan la imagen fiel del patrimonio, de la situación financiera y de los resultados de la entidad, así como el grado de cumplimiento de sus actividades y, en el caso de confeccionar el estado de flujos de efectivo, la veracidad de los flujos incorporados.

### 2.2. Principios contables no obligatorios aplicados.

- No se han aplicado principios contables no obligatorios.

### 2.3. Aspectos críticos de la valoración y estimación de la incertidumbre.

- Incertidumbres importantes y entidad en funcionamiento:

La Entidad ha elaborado sus Estados Financieros bajo el principio de entidad en funcionamiento, sin que exista ningún tipo de riesgo importante que pueda suponer cambios significativos en el valor de los activos o pasivos en el ejercicio siguiente.

### 2.4. Comparación de la información.

- Se puede realizar la comparación de las cuentas anuales del ejercicio con las del precedente.

### 2.5. Elementos recogidos en varias partidas.

- No existen elementos patrimoniales que estén registrados en dos o más partidas del Balance.

### 2.6. Cambios en criterios contables.

- No se han producido cambios en los criterios contables.

### 2.7. Corrección de errores.

- No se han realizado ajustes por errores en este ejercicio económico.

## NOTA 3. EXCEDENTE DEL EJERCICIO

### 3.1. Partidas del excedente del ejercicio

PARTIDAS DE GASTOS	EJERCICIO ACTUAL	EJERCICIO ANTERIOR
3. Gastos por ayudas y otros	-1.478,15	-5.424,27
8. Gastos de personal	-145.114,57	-168.788,05
9. Otros gastos de la actividad	-138.014,14	-152.050,63
10. Amortización del inmovilizado	-4.895,60	-6.714,89
<b>TOTAL</b>	<b>-289.502,46</b>	<b>-332.977,84</b>

PARTIDAS DE INGRESOS	EJERCICIO ACTUAL	EJERCICIO ANTERIOR
1. Ingresos de la entidad por la actividad propia	322.518,54	368.833,75
7. Otros ingresos de la actividad	1.041,47	1.301,67
14. Ingresos financieros	0,00	0,56
<b>TOTAL</b>	<b>323.560,01</b>	<b>370.135,98</b>

#### Análisis de las principales partidas del excedente del ejercicio:

El análisis de las principales partidas que forman el excedente del ejercicio es el siguiente:

La Fundación ha recibido durante el ejercicio 2020 ingresos por un valor de 323.560,01€. La partida más significativa la compone los ingresos

Fdo: El/La Secretario/a

Fdo: El/La Presidente/a

obtenidos por la propia actividad de la entidad que engloba los ingresos recibidos por las donaciones y convenios de colaboración.

Por otra parte, el total de gastos de la Fundación en el ejercicio 2020 asciende a 289.502,46€, siendo la partida más significativa la correspondiente al gasto de personal.

### 3.2. Propuesta de aplicación del excedente

BASE DE REPARTO	EJERCICIO ACTUAL	BASE DE REPARTO	EJERCICIO ANTERIOR
Excedente del ejercicio	34.057,55	Excedente del ejercicio	37.158,14
Remanente	0,00	Remanente	0,00
Reservas voluntarias	0,00	Reservas voluntarias	0,00
Otras reservas de libre disposición	0,00	Otras reservas de libre disposición	0,00
<b>TOTAL</b>	<b>34.057,55</b>	<b>TOTAL</b>	<b>37.158,14</b>

APLICACIÓN	EJERCICIO ACTUAL	APLICACIÓN	EJERCICIO ANTERIOR
A dotación fundacional	0,00	A dotación fundacional	0,00
A reservas especiales	0,00	A reservas especiales	0,00
A reservas voluntarias	34.057,55	A reservas voluntarias	37.158,14
A compensación de excedentes negativos de ejercicios anteriores	0,00	A compensación de excedentes negativos de ejercicios anteriores	0,00
<b>TOTAL</b>	<b>34.057,55</b>	<b>TOTAL</b>	<b>37.158,14</b>

## NOTA 4. NORMAS DE REGISTRO Y VALORACIÓN

### 4.1. Inmovilizado intangible

Activo no corriente

AGRUPACIÓN	EJERCICIO ACTUAL	EJERCICIO ANTERIOR
I. Inmovilizado intangible	2.517,56	6.810,04

#### Inmovilizado intangible no generador de flujos de efectivo.

Se valora inicialmente por su precio de adquisición o coste de producción. Posteriormente se valora a su coste minorado por la correspondiente amortización acumulada y, en su caso, por las pérdidas por deterioro que haya experimentado. Dichos activos se amortizan en función de su vida útil, aplicándose el 33% sobre precio de coste como dotación anual.

No existe ningún inmovilizado de esta naturaleza con vida útil calificada como indefinida.

Al cierre de cada ejercicio siempre que existan indicios de pérdida de valor, la entidad procede a estimar la posible existencia de pérdidas de valor que reduzcan el valor recuperable de dichos activos a un importe inferior al de su valor en libros.

El importe recuperable se determina como el mayor importe entre el valor razonable menos los costes de venta y el valor en uso.

#### Inmovilizado intangible generador de flujos de efectivo.

La Fundación no dispone de elementos de inmovilizado intangible generadores de flujos de efectivo.

### 4.2. Inmovilizado material

Activo no corriente

Fdo: El/La Secretario/a

VºBº El/La Presidente/a

AGRUPACIÓN	EJERCICIO ACTUAL	EJERCICIO ANTERIOR
III. Inmovilizado material	2.413,93	1.529,38

**Inmovilizado material no generador de flujos de efectivo.**

Se valora inicialmente por su precio de adquisición o coste de producción. Posteriormente se valora a su coste minorado por la correspondiente amortización acumulada y se realizan las correcciones valorativas por deterioro que procedan y reversión de las mismas, en su caso.

La entidad amortiza el inmovilizado material siguiendo el método lineal, aplicando porcentajes de amortización anual calculados en función de los años de vida útil estimada de los respectivos elementos según el siguiente detalle:

- Equipos de Procesos de Información: 25%.

No se han computado correcciones valorativas por deterioro ni reversión de la misma.

**Inmovilizado material generador de flujos de efectivo.**

La Fundación no dispone de elementos de inmovilizado material generadores de flujos de efectivo.

**4.3. Inversiones inmobiliarias**

La fundación no ha mantenido ni ha realizado durante el ejercicio económico inversiones inmobiliarias.

**4.4. Bienes integrantes del patrimonio histórico**

La fundación no ha mantenido durante ningún periodo del ejercicio Bienes del Patrimonio Histórico.

**4.5. Arrendamientos**

La fundación no ha tenido durante este año contratos de arrendamiento financiero u otras operaciones similares.

**4.6. Permutas**

La fundación no ha realizado durante este año permutas u otras operaciones similares.

**4.7. Instrumentos financieros**

Activo no corriente

AGRUPACIÓN	EJERCICIO ACTUAL	EJERCICIO ANTERIOR
VI. Inversiones financieras a largo plazo	16.419,90	18.419,94

Activo corriente

AGRUPACIÓN	EJERCICIO ACTUAL	EJERCICIO ANTERIOR
VII. Efectivo y otros activos líquidos equivalentes	435.391,60	421.398,03

Pasivo corriente

AGRUPACIÓN	EJERCICIO ACTUAL	EJERCICIO ANTERIOR
II. Deudas a corto plazo	727,50	7.378,83
V. Acreedores comerciales y otras cuentas a pagar	39.494,74	49.145,69


**Criterios empleados para la calificación y valoración.**

Préstamos y cuentas por cobrar: se registran a su coste amortizado, correspondiendo al efectivo entregado, menos las devoluciones del principal efectuada, más los intereses devengados no cobrados en el caso de los préstamos, y al valor actual de la contraprestación realizada en el caso de las cuentas por cobrar.


Inversiones mantenidas hasta su vencimiento: aquellos valores representativos de deuda, con una fecha de vencimiento fijada, cobros de cuantía determinada o determinable, que se negocien en un mercado activo y que la Fundación tiene intención y capacidad de conservar hasta su vencimiento. Se contabilizan a su coste amortizado.

Inversiones disponibles para la venta: son el resto de inversiones que no entran dentro de las categorías anteriores, viniendo a corresponder casi a su

Fdo: El/La Secretario/a



VºBº El/La Presidente/a



totalidad a las inversiones financieras en capital, con una inversión inferior al 20%.

La Fundación clasifica los activos y pasivos financieros a valor razonable con cambios en la cuenta de resultados en el momento de su reconocimiento inicial sólo si con ello se elimina o reduce significativamente la no corrección contable entre activos y pasivos financieros o el rendimiento de un grupo de activos financieros, pasivos financieros o de ambos, se gestionan y evalúan según el criterio del valor razonable, de acuerdo con la estrategia documentada de la inversión o gestión del riesgo de la Fundación.

#### **Naturaleza de los activos financieros y pasivos financieros designados inicialmente como a valor razonable con cambios en el excedente del ejercicio.**

Préstamos y cuentas por cobrar: se registran a su coste amortizado, correspondiendo al efectivo entregado, menos las devoluciones del principal efectuada, más los intereses devengados no cobrados en el caso de los préstamos, y al valor actual de la contraprestación realizada en el caso de las cuentas por cobrar.

Inversiones mantenidas hasta su vencimiento: aquellos valores representativos de deuda, con una fecha de vencimiento fijada, cobros de cuantía determinada o determinable, que se negocian en un mercado activo y que la Fundación tiene intención y capacidad de conservar hasta su vencimiento. Se contabilizan a su coste amortizado.

Inversiones disponibles para la venta: son el resto de inversiones que no entran dentro de las categorías anteriores, viniendo a corresponder casi a su totalidad a las inversiones financieras en capital, con una inversión inferior al 20%.

La Fundación clasifica los activos y pasivos financieros a valor razonable con cambios en la cuenta de resultados en el momento de su reconocimiento inicial sólo si con ello se elimina o reduce significativamente la no corrección contable entre activos y pasivos financieros o el rendimiento de un grupo de activos financieros, pasivos financieros o de ambos, se gestionan y evalúan según el criterio del valor razonable, de acuerdo con la estrategia documentada de la inversión o gestión del riesgo de la Fundación.

#### **Criterios aplicados para determinar la existencia de evidencia objetiva de deterioro, así como el registro de la corrección de valor y su reversión y la baja definitiva de activos financieros deteriorados.**

La corrección del deterioro se aplica siempre que exista evidencia objetiva de que el valor en libros de una inversión no será recuperable. Se entiende por valor recuperable, el mayor importe entre su valor razonable menos los costes de venta y el valor actual de los flujos de efectivo futuros derivados de la inversión, calculados bien mediante la estimación de los que espera recibir como consecuencia del reparto de dividendos realizados por las empresas participada y de la enajenación o bajas en cuentas de la inversión misma, bien mediante la estimación de su participación en los flujos de efectivo que se espera sean generados por la empresa participada. Salvo mejor evidencia del importe recuperable, se tomará en consideración el patrimonio neto de la Entidad participada corregido por las plusvalías tácitas existentes en la fecha de la valoración.

#### **Criterios empleados para el registro de la baja de activos financieros y pasivos financieros.**

La Fundación da de baja los activos financieros cuando expiran o se han cedido los derechos sobre los flujos de efectivo del correspondiente activo financiero y se han transferido sustancialmente los riesgos y beneficios inherentes a su propiedad. En el caso concreto de cuentas a cobrar se entiende que este hecho se produce en general si se ha transmitido los riesgos de insolvencia y mora.

Cuando el activo financiero se da de baja la diferencia entre la contraprestación recibida neta de los costes de la transacción atribuibles y el valor en libros del activo, más cualquier importe acumulado que se haya reconocido directamente en el patrimonio neto, determina la ganancia o pérdida surgida al dar de baja dicho activo, que forma parte del resultado del ejercicio en que ésta se produce.

Por el contrario, la Fundación no da de baja los activos financieros, y reconoce como pasivo financiero por un importe igual a la contraprestación recibida, en las cesiones de activos financieros en las que se retenga sustancialmente los riesgos y beneficios inherentes a su propiedad.

### **4.8. Créditos y débitos por la actividad propia**

La fundación no ha tenido durante ningún periodo del ejercicio económico créditos y/o débitos por actividad propia.

### **4.9. Existencias**

La fundación no ha tenido durante ningún periodo del ejercicio económico existencias.

### **4.10. Transacciones en moneda extranjera**

La fundación no ha realizado durante este ejercicio operaciones en moneda extranjera.

### **4.11. Impuesto sobre beneficios**

**Criterios utilizados para el registro y valoración del impuesto sobre beneficios.**

La Fundación no ha tenido durante el ejercicio 2020 gasto por Impuesto sobre Beneficios.

### **4.12. Ingresos y gastos**

Cuenta de Resultados

Fdo: El/La Secretario/a

NºBº El/La Presidente/a



AGRUPACIÓN	EJERCICIO ACTUAL	EJERCICIO ANTERIOR
A) 1. Ingresos de la actividad propia	322.518,54	368.833,75
A) 3. Gastos por ayudas y otros	-1.478,15	-5.424,27
A) 7. Otros ingresos de la actividad	1.041,47	1.301,67
A) 8. Gastos de personal	-145.114,57	-168.788,05
A) 9. Otros gastos de la actividad	-138.014,14	-152.050,63
A) 10. Amortización del inmovilizado	-4.895,60	-6.714,89
A) 14. Ingresos financieros	0,00	0,56

**Ingresos y gastos de la actividad propia.**

Los ingresos y gastos se imputan en función del criterio de devengo, es decir, cuando se produce la corriente real de bienes y servicios que los mismo representan, con independencia del momento en que se produzca la corriente monetaria o financiera derivada de ellos.

**Resto de ingresos y gastos.**

En cuanto a los ingresos por prestación de servicios, éstos se reconocen cuando el resultado de la transacción pueda ser estimado con fiabilidad.

**4.13. Provisiones y contingencias**

La fundación no ha tenido que contabilizar durante el ejercicio económico ningún tipo de provisión ni contingencia.

**4.14. Subvenciones, donaciones y legados**

Cuenta de Resultados

AGRUPACIÓN	EJERCICIO ACTUAL	EJERCICIO ANTERIOR
1.d) Subvenciones, donaciones y legados imputados al excedente del ejercicio	288.348,87	312.333,75

**Criterios empleados para su clasificación y, en su caso, su imputación a resultados.**

Las donaciones no reintegrables se encuentran valoradas por el importe concedido y justificado reconociéndose inicialmente como ingresos. La Fundación no ha recibido ni subvenciones ni legados.

**4.15. Negocios conjuntos**

La fundación no ha participado ni durante el ejercicio actual ni durante el ejercicio precedente en ningún tipo de negocio conjunto.

**4.16. Transacciones entre partes vinculadas****Criterios empleados en transacciones entre partes vinculadas.**

Con carácter general, los elementos objeto de una transacción con partes vinculadas se contabilizan en el momento inicial por su valor razonable. En su caso, si el precio acordado en una operación difiere de su valor razonable, la diferencia se registra atendiendo a la realidad económica de la operación. La valoración posterior se realiza de acuerdo con lo previsto en las correspondientes normas.

**NOTA 5. INMOVILIZADO MATERIAL, INTANGIBLE E INVERSIONES INMOBILIARIAS****I. Inmovilizado intangible****Análisis:****Análisis:**

Se valora inicialmente por su precio de adquisición o coste de producción. Posteriormente se valora a su coste minorado por la correspondiente amortización acumulada y, en su caso, por las pérdidas por deterioro que haya experimentado. Dichos activos se amortizan en función de su vida útil, aplicándose el 33% sobre precio de coste como dotación anual.

Fdo: El/La Secretario/a

V/Bº El/La Presidente/a

**1. No generadores de flujos de efectivos**

## Coste

DESCRIPCIÓN	SALDO INICIAL	ENTRADAS	SALIDAS	SALDO FINAL
206 Aplicaciones informáticas	49.977,02	0,00	0,00	49.977,02
<b>TOTAL</b>	49.977,02	0,00	0,00	49.977,02

## Amortizaciones

DESCRIPCIÓN	SALDO INICIAL	ENTRADAS	SALIDAS	SALDO FINAL
206 Aplicaciones informáticas	43.166,98	4.292,48	0,00	47.459,46
<b>TOTAL</b>	43.166,98	4.292,48	0,00	47.459,46

## Totales

DESCRIPCIÓN	SALDO INICIAL	ENTRADAS	SALIDAS	SALDO FINAL
Inmovilizado intangible NO generadores	6.810,04	-4.292,48	0,00	2.517,56

**2. Generadores de flujos de efectivos****3. Totales**

## Totales inmovilizado intangible

DESCRIPCIÓN	SALDO INICIAL	ENTRADAS	SALIDAS	SALDO FINAL
Inmovilizado intangible NO generadores	6.810,04	-4.292,48	0,00	2.517,56
<b>TOTAL</b>	6.810,04	-4.292,48	0,00	2.517,56

**II. Inmovilizado material**

## Análisis:

El inmovilizado material se valora inicialmente por su precio de adquisición o coste de producción, y posteriormente se minorará por la correspondiente amortización acumulada y se realizan las correcciones valorativas por deterioro que procedan y reversión de las mismas, en su caso.

La entidad amortiza el inmovilizado material siguiendo el método lineal, aplicando porcentajes de amortización anual calculados en función de los años de vida útil estimada de los respectivos elementos.

**1. No generadores de flujos de efectivos**

## Coste

DESCRIPCIÓN	SALDO INICIAL	ENTRADAS	SALIDAS	SALDO FINAL
217 Equipos para procesos de información	6.764,69	1.487,67	0,00	8.252,36
<b>TOTAL</b>	6.764,69	1.487,67	0,00	8.252,36

## Amortizaciones

DESCRIPCIÓN	SALDO INICIAL	ENTRADAS	SALIDAS	SALDO FINAL
-------------	---------------	----------	---------	-------------

Fdo: El/La Secretario/a

VºBº El/La Presidente/a



217 Equipos para procesos de información	5.235,31	603,12	0,00	5.838,43
<b>TOTAL</b>	5.235,31	603,12	0,00	5.838,43

Totales

DESCRIPCIÓN	SALDO INICIAL	ENTRADAS	SALIDAS	SALDO FINAL
Inmovilizado material NO generadores	1.529,38	884,55	0,00	2.413,93

**2. Generadores de flujos de efectivos**

**3. Totales**

Totales inmovilizado material

DESCRIPCIÓN	SALDO INICIAL	ENTRADAS	SALIDAS	SALDO FINAL
Inmovilizado material NO generadores	1.529,38	884,55	0,00	2.413,93
<b>TOTAL</b>	1.529,38	884,55	0,00	2.413,93

**III. Inversiones inmobiliarias**

INEXISTENCIA DE MOVIMIENTOS EN INVERSIONES INMOBILIARIAS.

Totales inmovilizado material, intangible e inversiones inmobiliarias

DESCRIPCIÓN	SALDO INICIAL	ENTRADAS	SALIDAS	SALDO FINAL
Inmovilizado intangible NO generadores	6.810,04	-4.292,48	0,00	2.517,56
Inmovilizado material NO generadores	1.529,38	884,55	0,00	2.413,93
<b>TOTAL</b>	8.339,42	-3.407,93	0,00	4.931,49

**Arrendamientos financieros y otras operaciones de naturaleza similar sobre activos no corrientes**

INEXISTENCIA DE MOVIMIENTOS EN ARRENDAMIENTOS FINANCIEROS Y OTRAS OPERACIONES DE NATURALEZA SIMILAR SOBRE ACTIVOS NO CORRIENTES.

**NOTA 6. BIENES DEL PATRIMONIO HISTÓRICO**

**a. Análisis de movimientos del Balance**

INEXISTENCIA DE MOVIMIENTOS EN BIENES DE PATRIMONIO HISTÓRICO.

**b. Otra información**


**NOTA 7. USUARIOS Y OTROS DEUDORES DE LA ACTIVIDAD PROPIA**


Usuarios y otros deudores de la actividad propia

**NOTA 8. BENEFICIARIOS Y ACREEDORES**

INEXISTENCIA DE MOVIMIENTOS EN BENEFICIARIOS Y ACREEDORES.

**NOTA 9. ACTIVOS FINANCIEROS**

Fdo: El/La Secretario/a  


VºBº El/La Presidente/a  


**Instrumentos financieros a largo plazo**

CATEGORÍA	INSTRUMENTOS DE PATRIMONIO	VALORES REPRESENTATIVOS DE DEUDA	CRÉDITOS DERIVADOS Y OTROS	TOTAL
Activos financieros a coste	991,42	0,00	0,00	991,42
Activos financieros a coste amortizado	15.428,48	0,00	0,00	15.428,48
Activos financieros mantenidos para negociar	0,00	0,00	0,00	0,00
<b>TOTAL</b>	<b>16.419,90</b>	<b>0,00</b>	<b>0,00</b>	<b>16.419,90</b>

**Instrumentos financieros a largo plazo (ejercicio anterior)**

CATEGORÍA	INSTRUMENTOS DE PATRIMONIO	VALORES REPRESENTATIVOS DE DEUDA	CRÉDITOS DERIVADOS Y OTROS	TOTAL
Activos financieros a coste	991,42	0,00	0,00	991,42
Activos financieros a coste amortizado	17.428,52	0,00	0,00	17.428,52
Activos financieros mantenidos para negociar	0,00	0,00	0,00	0,00
<b>TOTAL</b>	<b>18.419,94</b>	<b>0,00</b>	<b>0,00</b>	<b>18.419,94</b>

**Movimientos en inversiones financieras a largo plazo****Coste**

DESCRIPCIÓN	SALDO INICIAL	ENTRADAS	SALIDAS	SALDO FINAL
260 Inversiones financieras a largo plazo en instrumentos de patrimonio	991,42	0,00	0,00	991,42
264 Créditos a largo plazo al personal	17.428,52	0,00	2.000,04	15.428,48
<b>TOTAL</b>	<b>18.419,94</b>	<b>0,00</b>	<b>2.000,04</b>	<b>16.419,90</b>

**Totales**

DESCRIPCIÓN	SALDO INICIAL	ENTRADAS	SALIDAS	SALDO FINAL
Inversiones financieras Largo Plazo	18.419,94	0,00	2.000,04	16.419,90

**Instrumentos financieros a corto plazo**

CATEGORÍA	INSTRUMENTOS DE PATRIMONIO	VALORES REPRESENTATIVOS DE DEUDA	CRÉDITOS DERIVADOS Y OTROS	TOTAL
Activos financieros a coste	435.391,60	0,00	0,00	435.391,60
Activos financieros a coste amortizado	0,00	0,00	0,00	0,00
Activos financieros mantenidos para negociar	0,00	0,00	0,00	0,00
<b>TOTAL</b>	<b>435.391,60</b>	<b>0,00</b>	<b>0,00</b>	<b>435.391,60</b>

**Instrumentos financieros a corto plazo (ejercicio anterior)**

Fdo: El/La Secretario/a

VºBº El/La Presidente/a

CATEGORÍA	INSTRUMENTOS DE PATRIMONIO	VALORES REPRESENTATIVOS DE DEUDA	CRÉDITOS DERIVADOS Y OTROS	TOTAL
Activos financieros a coste	421.398,03	0,00	0,00	421.398,03
Activos financieros a coste amortizado	0,00	0,00	0,00	0,00
Activos financieros mantenidos para negociar	0,00	0,00	0,00	0,00
<b>TOTAL</b>	<b>421.398,03</b>	<b>0,00</b>	<b>0,00</b>	<b>421.398,03</b>

**Movimientos en inversiones financieras a corto plazo**

## Coste

DESCRIPCIÓN	SALDO INICIAL	ENTRADAS	SALIDAS	SALDO FINAL
570 Caja, euros	162,58	510,72	555,32	117,98
572 Bancos e instituciones de crédito c/c vista, euros	421.235,45	383.590,01	369.551,84	435.273,62
<b>TOTAL</b>	<b>421.398,03</b>	<b>384.100,73</b>	<b>370.107,16</b>	<b>435.391,60</b>

## Totales

DESCRIPCIÓN	SALDO INICIAL	ENTRADAS	SALIDAS	SALDO FINAL
Inversiones financieras Corto Plazo	421.398,03	384.100,73	370.107,16	435.391,60

INEXISTENCIA DE INVERSIONES EN ENTIDADES DEL GRUPO Y ASOCIADAS.

**NOTA 10. PASIVOS FINANCIEROS**

INEXISTENCIA DE INSTRUMENTOS FINANCIEROS A LARGO PLAZO.

## Instrumentos financieros a corto plazo

CATEGORÍA	DEUDAS CON ENTIDADES DE CRÉDITO	OBLIGACIONES Y OTROS VALORES NEGOCIABLES	DERIVADOS OTROS	TOTAL
Pasivos financieros a coste amortizado	0,00	0,00	727,50	727,50
Pasivos financieros mantenidos para negociar	0,00	0,00	22.491,17	22.491,17
<b>TOTAL</b>	<b>0,00</b>	<b>0,00</b>	<b>23.218,67</b>	<b>23.218,67</b>

**NOTA 11. FONDOS PROPIOS**

Ejercicio anterior:

DENOMINACIÓN DE LA CUENTA	SALDO INICIAL	ENTRADAS	SALIDAS	SALDO FINAL
10 Dotación fundacional	30.000,00	0,00	0,00	30.000,00
100 Dotación fundacional	30.000,00	0,00	0,00	30.000,00
103 Dotación fundacional no exigida	0,00	0,00	0,00	0,00
104 Fundadores por aportaciones no dinerarias pendientes	0,00	0,00	0,00	0,00

Fdo: El/La Secretario/a

Vº Bº El/La Presidente/a



473-Hacienda Pública, retenciones y pagos a cuenta:	0.00	0.00
475-Hacienda Pública, acreedora por IVA	(14.544,06)	(11.904,76)
476-Organismos seguridad social acreedora	(2.459,51)	(3.349,57).

## NOTA 13. INGRESOS Y GASTOS

### 13.1. Ayudas monetarias y otros

AYUDAS MONETARIAS Y OTROS	IMPORTE
Gastos por colaboraciones y del órgano de gobierno	-1.478,15
654 Reembolsos de gastos al órgano de gobierno	-1.478,15

**Criterios para la concesión de ayudas e identificación de las entidades beneficiarias. Explicación de los gastos por colaboraciones y del órgano de gobierno:**

La fundación no ha concedido ayudas a ninguna entidad.

### 13.2. Aprovisionamientos

INEXISTENCIA DE APROVISIONAMIENTOS.

### 13.3. Gastos de personal

GASTOS DE PERSONAL	IMPORTE
(640) Sueldos y salarios	-110.544,82
(642) Seguridad social a cargo de la entidad	-27.427,36
(643) Retribuciones a largo plazo mediante sistemas de aportación definida	-3.102,39
(644) Retribuciones a largo plazo mediante sistemas de prestación definida	-375,00
(649) Otros gastos sociales	-3.665,00
<b>TOTAL</b>	<b>-145.114,57</b>

### 13.4. Deterioros y otros resultados de inmovilizado

INEXISTENCIA DE DETERIOROS Y OTROS RESULTADOS DE INMOVILIZADO.

### 13.5. Otros gastos de la actividad

Desglose de otros gastos de la actividad:

PARTIDA	IMPORTE
(621) Arrendamientos y cánones	-7.538,83
(622) Reparaciones y conservación	-2.081,97
(623) Servicios de profesionales independientes	-96.797,28
(625) Primas de seguros	-106,73
(626) Servicios bancarios y similares	-196,88
(627) Publicidad, propaganda y relaciones públicas	-2.293,30
(629) Otros servicios	-28.799,33
(631) Otros tributos	-199,82

Fdo: El/La Secretario/a

VºBº El/La Presidente/a

<b>TOTAL</b>	-138.014,14
--------------	-------------

**Análisis de gastos:**

Partida 623: incluye los gastos de los profesionales que presentan sus servicios a la Fundación (auditores, contables, ponentes, etc.). En el ejercicio 2020 esta partida asciende a 96.797,28

Partida 629: incluye principalmente los gastos de imprenta, mensajería, teléfono, material de oficina, gastos de viajes e Internet. En el ejercicio 2020 esta partida asciende a 28.799,33. Siendo los gastos de imprenta los de mayor importe, 24.637,14.

Partida 659: la fundación no tiene contabilizado nada en esta partida.

**13.6. Ingresos**

**INEXISTENCIA DE CUOTAS DE ASOCIADOS Y AFILIADOS.**

**INEXISTENCIA DE APORTACIONES DE USUARIOS.**

ACTIVIDAD PROPIA	C) INGRESOS DE PROMOCIONES, PATROCINADORES Y COLABORACIONES	C) ENTE CONCEDENTE	D) SUBVENCIONES, DONACIONES Y LEGADOS DE LA ACTIVIDAD PROPIA	D) PROCEDENCIA
Guías de la Fundación MUSAAT	22.916,67	BANCA MARCH	0,00	
Divulgación en las redes sobre prevención y calidad en edificación	9.166,67	BANCA MARCH	0,00	
Publicaciones	2.086,33	BANKINTER	0,00	
Otras actividades	0,00		288.348,87	MUSSAT, URSUS 3 CAPITAL, PREMAAP, BNP, GVC y Seguridad Social cursos formación
<b>TOTAL</b>	<b>34.169,67</b>		<b>288.348,87</b>	

**Otra información.****Otros ingresos de la actividad:**

1.041,47.

**Procedencia:**

Ingresos de la aplicación móvil.

**13.7. Exceso de provisiones y otros resultados**

**INEXISTENCIA DE EXCESO DE PROVISIONES.**

**NOTA 14. SUBVENCIONES, DONACIONES Y LEGADOS****1. Análisis de los movimientos de las partidas**

Movimientos imputados a la cuenta de resultados

NÚMERO DE CUENTA	IMPUTACIÓN
740 Subvenciones, donaciones y legados a la actividad	133,87
746 Donaciones y legados de capital transferidos al excedente del ejercicio	288.215,00
<b>TOTAL</b>	<b>288.348,87</b>

Fdo: El/La Secretario/a

VºBº El/La Presidente/a



**2. Características de las subvenciones, donaciones y legados recibidos**

FINALIDAD Y/O ELEMENTO ADQUIRIDO	CUENTA	TIPO	ENTIDAD CONCEDENTE			
Actividades de la Fundación	746	Entidad privada	MUSAAT			
Actividades de la Fundación	746	Entidad privada	PREMAAT			
Actividades de la Fundación	746	Entidad privada	BNP			
Actividades de la Fundación	746	Entidad privada	URSUS 3 CAPITAL			
Actividades de la Fundación	746	Entidad privada	GVC GAESCO VALORES			
Actividades de la Fundación	740	Administración Estatal	SEGURIDAD SOCIAL			
FINALIDAD Y/O ELEMENTO ADQUIRIDO	AÑO DE CONCESIÓN	PERÍODO DE APLICACIÓN	IMPORTE CONCEDIDO	IMPUTADO EN EJERCICIOS ANTERIORES	IMPUTADO EN EJERCICIO ACTUAL	TOTAL IMPUTADO A RESULTADOS
Actividades de la Fundación	2020	2020	257.715,00	0,00	257.715,00	257.715,00
Actividades de la Fundación	2020	2020	6.000,00	0,00	6.000,00	6.000,00
Actividades de la Fundación	2020	2020	12.500,00	0,00	12.500,00	12.500,00
Actividades de la Fundación	2020	2020	7.000,00	0,00	7.000,00	7.000,00
Actividades de la Fundación	2020	2020	5.000,00	0,00	5.000,00	5.000,00
Actividades de la Fundación	2020	2020	133,87	0,00	133,87	133,87
<b>TOTAL</b>			<b>288.348,87</b>	<b>0,00</b>	<b>288.348,87</b>	<b>288.348,87</b>

**3. Información sobre cumplimiento de condiciones asociadas:**

Se han cumplido la totalidad de las condiciones asociadas a las donaciones recibidas. Las donaciones recibidas lo han sido con carácter de irrevocable. La Fundación MUSAAT no ha recibido durante el ejercicio 2020 legados y solo ha recibido una subvención de la Seguridad Social por importe de 133,87 correspondiente a un curso de formación.

En todo momento se han cumplido con las condiciones establecidas y/o asociadas al tipo de ingreso recibido por estos conceptos.

**NOTA 15A. ACTIVIDAD DE LA ENTIDAD****1. ACTIVIDAD DE LA ENTIDAD****A1. Investigación análisis estadístico nacional sobre patologías en edificación**

Tipo:

Propia.

Sector:

Investigación y Desarrollo.

Función:

Otros.


Lugar de desarrollo de la actividad:

TODAS, España.


Descripción detallada de la actividad:

Se trata de una investigación estadística de ámbito nacional que pretende identificar las zonas y elementos constructivos en los que tienen su origen las patologías en edificación determinando sus causas y clasificando dichas patologías según su grado de incidencia y zona geográfica en la que se han producido. En base a los resultados obtenidos en la investigación se pretende promover medidas preventivas que mejoren la calidad de las construcciones cumpliendo así con los fines fundacionales.

Fdo: El/La Secretario/a



VºBº El/La Presidente/a



Durante el año 2020 se ha procedido a la revisión de las tablas de datos utilizadas hasta el momento con el objeto de incorporar nuevos campos que sirvan para ampliar y perfeccionar el estudio. Igualmente, durante el año 2020 se ha realizado el análisis y modificación del programa informático SIGEX (utilizado como base de datos de la investigación y como herramienta de tratamiento estadístico) para incorporar los nuevos datos y nuevas funcionalidades lo que ha posibilitado la puesta en funcionamiento de una nueva versión del mencionado programa.

Cambios e introducción de nuevos campos:

Descriptores:

Hasta el año 2019 existían 4 descriptores básicos que constituían el proceso patológico: Zona, Elemento, Patología y Causa.

En el año 2020 se han incorporado un nuevo descriptor:

Tipología: es la clasificación de carácter constructivo en que se pueden agrupar los diferentes "Elementos" de una "Zona. Constructiva".

Además de los descriptores, la investigación contempla una serie de Parámetros que se utilizan para completar la caracterización y situación de los procesos patológicos.

Parámetros:

Los parámetros son de dos tipos:

a) Parámetros de ubicación: Indican donde se ubica la patología (en qué zona geográfica y en qué tipo de edificación).

b) Parámetros complementarios: Son conceptos nuevos que se han implementado también en la herramienta informática SIGEX en el ejercicio 2020.

Variante: Es una nueva subclasificación que se ha creado para su utilización en los casos en que sea necesario hacer un estudio más pormenorizado de las patologías. La variante es un subtipo del descriptor "Tipología constructiva" (Ejemplo: Zona: Cubiertas, Tipología: Cubierta Plana, Variante: Cubierta ajardinada)

Material: Es una subclasificación del elemento constructivo principal en el que tiene su origen la patología estudiada. Este parámetro está relacionado y vinculado con el descriptor 'Elemento'.

Este análisis y reinformatización del programa informático SIGEX permite aumentar la calidad de los estudios estadísticos elaborados por la Fundación MUSAAT en este programa permitiendo conocer y analizar datos detallados de las patologías más recurrentes en las edificaciones y de las zonas constructivas en las que se concentran dichas patologías como son las cubiertas planas, las fachadas y las cimentaciones.

Algunos de los objetivos perseguidos con esta actividad son:

-Obtener datos reales que indiquen cuales son las problemáticas más habituales en edificación.

-Clasificar los datos en función de las zonas geográficas y conocer su influencia en la aparición de patologías en edificación.

-Clasificar dichos datos en función de las tipologías de obra y conocer su influencia en la aparición de patologías en edificación.

-Determinar las causas del origen de las patologías y llegar a conclusiones sobre su grado de incidencia, así como determinar las causas más recurrentes.

-Cuantificar y clasificar zona a zona las lesiones.

-Establecer el resultado de los procedimientos judiciales respecto al arquitecto técnico o aparejador en relación a las patologías objeto de estudio.

-Posibilitar el diseño de acciones de información y formación que favorezcan una mayor calidad en edificación. Propiciar una reflexión sobre la necesidad de prevenir patologías en edificación y la importancia de una mayor calidad en la edificación para evitar su aparición.

-Favorecer a partir del conocimiento de los datos del estudio, la elaboración de documentos técnicos de orientación constructiva que contribuyan a la disminución de los procesos patológicos más habituales difundiendo medidas técnicas y de buena práctica constructiva que eviten su aparición.

## Recursos humanos empleados en la actividad

TIPO DE PERSONAL	NÚMERO PREVISTO	NÚMERO REALIZADO	Nº HORAS / AÑO PREVISTO	Nº HORAS / AÑO REALIZADO
Personal asalariado	4,00	4,00	867,30	1.121,05
Personal con contrato de servicios	0,00	1,00	0,00	400,00
Personal voluntario	0,00	0,00	0,00	0,00

## Beneficiarios y/o usuarios de la actividad

BENEFICIARIOS O USUARIOS	NÚMERO PREVISTO	NÚMERO REALIZADO	INDETERMINADO
Personas físicas	500,00	813,00	
Personas jurídicas	54,00	54,00	

## Recursos económicos empleados por la actividad

Fdo: El/La Secretario/a

VºBº El/La Presidente/a



RECURSOS	IMPORTE PREVISTO	IMPORTE REALIZADO ESPECÍFICO EN LA ACTIVIDAD	IMPORTE REALIZADO COMÚN EN LA ACTIVIDAD	IMPORTE REALIZADO TOTAL EN LA ACTIVIDAD
<b>Gastos</b>				
Ayudas monetarias y otros gastos de gestión	0,00	0,00	0,00	0,00
a) Ayudas monetarias	0,00	0,00	0,00	0,00
b) Ayudas no monetarias	0,00	0,00	0,00	0,00
c) Gastos por colaboraciones y órganos de gobierno	0,00	0,00	0,00	0,00
Variación de existencias de productos terminados y en curso de fabricación	0,00	0,00	0,00	0,00
Aprovisionamientos	0,00	0,00	0,00	0,00
Gastos de personal	-34.314,20	-4.613,86	-21.075,11	-25.688,97
Otros gastos de la actividad	-7.904,35	-14.647,45	-4.311,61	-18.959,06
Alquiler	-1.133,85	0,00	-1.130,82	-1.130,82
Mantenimiento	-392,25	0,00	-312,30	-312,30
Servicios profesionales	-4.545,00	-14.272,50	-2.673,47	-16.945,97
Gastos de viaje	0,00	-374,95	0,00	-374,95
Otros gastos (mensajería, internet,	-1.375,00	0,00	-42,66	-42,66
Material de oficina/Papelería	-127,50	0,00	-23,71	-23,71
Imprenta	-90,00	0,00	-6,17	-6,17
Teléfono/apps	-30,00	0,00	-122,48	-122,48
Seguros	-210,75	0,00	0,00	0,00
Amortización del inmovilizado	-71,25	0,00	-90,48	-90,48
Deterioro y resultado por enajenación de inmovilizado	0,00	0,00	0,00	0,00
Otros resultados (Gastos)	0,00	0,00	0,00	0,00
Gastos financieros	0,00	0,00	0,00	0,00
Variaciones de valor razonable en instrumentos financieros	0,00	0,00	0,00	0,00
Diferencias de cambio	0,00	0,00	0,00	0,00
Deterioro y resultado por enajenaciones de instrumentos financieros	0,00	0,00	0,00	0,00
Impuesto sobre beneficios	0,00	0,00	0,00	0,00
<b>Total gastos</b>	<b>-42.289,80</b>	<b>-19.261,31</b>	<b>-25.477,20</b>	<b>-44.738,51</b>
<b>Inversiones</b>				
Adquisiciones de inmovilizado (excepto Bienes del Patrimonio Histórico)	210,00	223,14	0,00	223,14
Adquisiciones Bienes del Patrimonio Histórico	0,00	0,00	0,00	0,00
Cancelación deuda no comercial	0,00	0,00	0,00	0,00
<b>Total inversiones</b>	<b>210,00</b>	<b>223,14</b>	<b>0,00</b>	<b>223,14</b>
<b>TOTAL RECURSOS EMPLEADOS</b>	<b>42.499,80</b>	<b>19.484,45</b>	<b>25.477,20</b>	<b>44.961,65</b>

Fdo: El/La Secretario/a

VºBº El/La Presidente/a

**Objetivos e indicadores de la realización de la actividad**

OBJETIVO	INDICADOR	CANTIDAD PREVISTA	CANTIDAD REALIZADA
Mejorar la base de datos para incluir nuevas especificaciones para zonas constructivas de fachadas y cubiertas	Análisis y modificación de las bases de datos	1,00	1,00
Modificar la herramienta informática SIGEX para incluir nuevos datos y relaciones	Reconfiguración de las herramientas informáticas	1,00	1,00
Dar a conocer a los profesionales los resultados de la investigación	Número de personas que consultan los resultados del estudio en la página web de la Fundación MUSAAT	500,00	813,00

Fdo: El/La Secretario/a

VºBº El/La Presidente/a

## A2. Acciones formativas sector edificación

Tipo:

Propia.

Sector:

Otros.

Función:

Otros.

Lugar de desarrollo de la actividad:

TODAS, España.

### Descripción detallada de la actividad:

La fundación MUSAAT ha dado continuidad durante el año 2020 a su programa de organización de conferencias, coloquios y jornadas formativas y divulgativas en relación con la seguridad, la salud y la prevención de accidentes laborales, así como las relacionadas con la prevención de la aparición de patologías en edificación. Este programa se encuadra dentro del área formativa acompañando a la Fundación desde su origen.

Este programa es el que más seriamente se ha visto comprometido a raíz del inicio de la pandemia del COVID-19. Se han tenido que cancelar los actos previstos al verse restringida la movilidad y ante la imposibilidad de convocar reuniones. Sin presencia física no es posible la realización de acciones formativas tal y como habitualmente se celebraban. En nuestro continuo interés por aprender, mejorar y llegar a todos los sectores hemos comenzado a realizar jornadas por vídeo conferencia, presenciales y mixtas, teniendo en cuenta todas las medidas de seguridad aconsejadas por las autoridades sanitarias.

Para el de este programa se cuenta con la colaboración de diferentes instituciones, públicas y privadas, principalmente con los colegios profesionales de aparejadores y arquitectos técnicos de las diferentes provincias de España y se articula en 4 áreas:

#### 1 Seguridad y salud en el proceso edificatorio:

Estas jornadas suponen un punto de reunión de diferentes profesionales para debatir acerca de la seguridad y salud en obras de edificación. Se abordan aspectos concretos de la seguridad en obras en edificación, formando, informando y sensibilizando para poder contribuir a disminuir la tasa de siniestralidad laboral en este sector.

#### 2 Prevención de patologías en el sector de la edificación:

Estas jornadas para la prevención de patologías en edificación, proporcionan a los profesionales del sector información sobre las patologías más habituales en la edificación y formación acerca de las prácticas profesionales y técnicas constructivas más idóneas para su erradicación. Toda esta información se apoya en los trabajos promovidos por la Fundación MUSAAT, Investigación de ámbito nacional sobre patologías en edificación y Documentos de orientación técnica constructiva. Con ello se pretende sensibilizar a los profesionales del sector de la construcción acerca del problema de las patologías en las edificaciones y conseguir así una mayor calidad en las mismas contribuyendo a la disminución de los índices de siniestralidad en este sector.

#### 3 Dirección de ejecución:

El Director de Ejecución de la Obra (DEO) forma parte de la Dirección Facultativa, junto con el Director de Obra y el Coordinador de Seguridad y Salud. La labor profesional del DEO es extremadamente importante y de ella se pueden derivar importantes responsabilidades profesionales. Con este programa de acciones formativas nuestros expertos pretenden ofrecer recomendaciones acerca de las actuaciones que debe desarrollar en cada fase de obra y la forma de documentar su actividad en la obra.

#### 4 Responsabilidades derivadas del ejercicio profesional de los Arquitectos Técnicos:

En diferentes jornadas formativas se informa a los profesionales que intervienen en el proceso edificatorio sobre las responsabilidades en las que pueden incurrir en el desarrollo de su actividad profesional, ofreciéndoles información y formación a este respecto. Se exponen los distintos tipos de responsabilidades en las que pueden incurrir los Arquitectos Técnicos en función de la naturaleza de los daños causados a un tercero en el ejercicio de la profesión, los plazos de reclamación a los que se hallan expuestos dichos profesionales y se informa sobre los nuevos tipos de formulación de reclamaciones por ejercicio profesional que se están produciendo.

El 13 de febrero de 2020 tuvo lugar en Oviedo la jornada Criterios para la dirección de ejecución de obra organizada por la Fundación MUSAAT en colaboración con el COAAT de Asturias. Tras este evento este programa se vio especialmente afectado por la crisis del COVID-19.

El 25 de junio, colaborando con el colegio de Madrid la Fundación MUSAAT participó en la webinar Herramientas que permiten mejorar y documentar la actividad del técnico en las obras.

El 13 de octubre tuvo lugar una jornada en Mallorca Herramientas móviles para la gestión de la seguridad en la edificación de la Fundación MUSAAT organizada en colaboración con el Colegio Oficial de la isla. Este evento se desarrolló de manera presencial.

El 10 de diciembre se celebró la video conferencia- jornada técnica Criterios para la dirección de ejecución de obra. Esta sesión técnica fue organizada por la Fundación MUSAAT en colaboración con los cuatro colegios de la Arquitectura Técnica de Galicia.

Todos estos eventos han sido seguidos por 510 profesionales.

Fdo: El/La Secretario/a

VºBº El/La Presidente/a

**Recursos humanos empleados en la actividad**

TIPO DE PERSONAL	NÚMERO PREVISTO	NÚMERO REALIZADO	Nº HORAS / AÑO PREVISTO	Nº HORAS / AÑO REALIZADO
Personal asalariado	3,00	3,00	488,20	360,70
Personal con contrato de servicios	0,00	0,00	0,00	0,00
Personal voluntario	0,00	0,00	0,00	0,00

**Beneficiarios y/o usuarios de la actividad**

BENEFICIARIOS O USUARIOS	NÚMERO PREVISTO	NÚMERO REALIZADO	INDETERMINADO
Personas físicas	500,00	510,00	
Personas jurídicas	9,00	7,00	

**Recursos económicos empleados por la actividad**

RECURSOS	IMPORTE PREVISTO	IMPORTE REALIZADO ESPECÍFICO EN LA ACTIVIDAD	IMPORTE REALIZADO COMUN EN LA ACTIVIDAD	IMPORTE REALIZADO TOTAL EN LA ACTIVIDAD
<b>Gastos</b>				
Ayudas monetarias y otros gastos de gestión	0,00	0,00	0,00	0,00
a) Ayudas monetarias	0,00	0,00	0,00	0,00
b) Ayudas no monetarias	0,00	0,00	0,00	0,00
c) Gastos por colaboraciones y órganos de gobierno	0,00	0,00	0,00	0,00
Variación de existencias de productos terminados y en curso de fabricación	0,00	0,00	0,00	0,00
Aprovisionamientos	0,00	0,00	0,00	0,00
Gastos de personal	-17.192,80	0,00	-14.050,07	-14.050,07
Otros gastos de la actividad	-22.392,90	-5.819,85	-2.874,41	-8.694,26
Alquiler	-755,90	0,00	-753,88	-753,88
Mantenimiento	-261,50	0,00	-208,20	-208,20
Servicios profesionales	-10.710,00	-4.337,50	-1.782,32	-6.119,82
Atenciones Especiales/Publicidad	-110,00	0,00	0,00	0,00
Gastos de viaje	0,00	-1.340,73	0,00	-1.340,73
Otros gastos (mensajería, internet,	-9.250,00	-34,89	-28,44	-63,33
Material de oficina/Papelería	-85,00	0,00	-15,80	-15,80
Imprenta	-60,00	0,00	-4,11	-4,11
Teléfono/apps	-20,00	0,00	-81,66	-81,66
Seguros	-1.140,50	-106,73	0,00	-106,73

Fdo: El/La Secretario/a

VºBº El/La Presidente/a

Amortización del inmovilizado	-47,50	0,00	-60,31	-60,31
Deterioro y resultado por enajenación de inmovilizado	0,00	0,00	0,00	0,00
Otros resultados (Gastos)	0,00	0,00	0,00	0,00
Gastos financieros	0,00	0,00	0,00	0,00
Variaciones de valor razonable en instrumentos financieros	0,00	0,00	0,00	0,00
Diferencias de cambio	0,00	0,00	0,00	0,00
Deterioro y resultado por enajenaciones de instrumentos financieros	0,00	0,00	0,00	0,00
Impuesto sobre beneficios	0,00	0,00	0,00	0,00
<b>Total gastos</b>	<b>-39.633,20</b>	<b>-5.819,85</b>	<b>-16.984,79</b>	<b>-22.804,64</b>
<b>Inversiones</b>				
Adquisiciones de inmovilizado (excepto Bienes del Patrimonio Histórico)	140,00	148,77	0,00	148,77
Adquisiciones Bienes del Patrimonio Histórico	0,00	0,00	0,00	0,00
Cancelación deuda no comercial	0,00	0,00	0,00	0,00
<b>Total inversiones</b>	<b>140,00</b>	<b>148,77</b>	<b>0,00</b>	<b>148,77</b>
<b>TOTAL RECURSOS EMPLEADOS</b>	<b>39.773,20</b>	<b>5.968,62</b>	<b>16.984,79</b>	<b>22.953,41</b>

## Objetivos e indicadores de la realización de la actividad

OBJETIVO	INDICADOR	CANTIDAD PREVISTA	CANTIDAD REALIZADA
Formar a los profesionales del sector de la edificación	Número de asistentes a las jornadas	500,00	510,00
Implicación de los Colegios Profesionales promoviendo buenas prácticas en la construcción	Número de Colegios Oficiales que colaboren en la organización de las jornadas	9,00	7,00
Realización de jornadas formativas en colaboración con entidades relacionadas con el sector de la edificación	Número de jornadas realizadas	9,00	4,00

Fdo: El/La Secretario/a

VºBº El/La Presidente/a

### A3. Elaboración de documentos de orientación técnica constructiva

**Tipo:**

Propia.

**Sector:**

Investigación y Desarrollo.

**Función:**

Otros.

**Lugar de desarrollo de la actividad:**

TODAS, España.

**Descripción detallada de la actividad:**

Uno de los fines principales de Fundación MUSAAT es la mejora de la calidad en la edificación y para ello se crearon los Documentos de Orientación Técnica Constructiva.

Los documentos de orientación técnica constructiva son un complemento del trabajo Análisis estadístico nacional sobre patologías en edificación. De las conclusiones obtenidas en el estudio se determina las zonas donde se aprecian mayor número de patologías para así establecer las prioridades para la realización de los trabajos.

Con estos documentos, se pone a disposición de los distintos profesionales con responsabilidades en la ejecución de las obras, un material técnico-didáctico, que sintetiza las principales consideraciones prácticas y de buena construcción tomando como punto de partida la normativa vigente, la experiencia en procesos patológicos y los resultados estadísticos de los estudios que, en materia de patologías en edificación, desarrolla la Fundación MUSAAT.

Cada ficha se compone de las siguientes secciones:

- Identificación: número de documento, unidad constructiva, daño, zona afectada y descripción.
- Problemáticas habituales.
- Lesiones y deficiencias.
- Recomendaciones técnico-constructivas.
- Referencias.

Actualmente se trabaja en las unidades constructivas de Cimentaciones, Estructura, Cubiertas, Fachadas, Instalaciones y Particiones.

Durante el año 2020 se han seguido realizando nuevos documentos de orientación técnica y se han difundido 5 de estos documentos a través de la sección de Publicaciones de la Web de la Fundación:

- Condiciones constructivas de los traslados de placas de yeso laminado
- Consideraciones de recepción y puesta en obra de la carpintería interior
- Procedimientos de puesta en obra de los sistemas con placas de yeso laminado
- Condiciones constructivas de la tabiquería de placas de yeso laminado
- Tabiquerías de paneles o planchas de yeso/escayola y divisiones de yeso-trillaje

También ha habido presencia de estos documentos en todos los números de la revista del Consejo General de la Arquitectura Técnica de España CERCHA:

- Febrero 2020 Cimentaciones profundas: pantallas de hormigón
- Mayo 2020: Criterios base en las fachadas convencionales de fábrica
- Junio 2020: Durabilidad de las estructuras de hormigón
- Octubre 2020: Requisitos para el apoyo y la realización de juntas en las fachadas

Algunos de los objetivos perseguidos con esta actividad son:

- Elaborar documentos técnicos en los que se establezcan las formas de proceder y los sistemas constructivos y de diseño que eviten la aparición futura de las lesiones y patologías en los edificios.
- Mejorar la calidad de las edificaciones, reduciendo los riesgos de aparición de patologías y con ello los graves perjuicios económicos y sociales que estas conllevan.
- Poner a disposición de los Aparejadores y Arquitectos Técnicos unas fichas didácticas respecto a las principales unidades constructivas para que de manera práctica y ágil puedan recurrir a ellas en su trabajo diario.

Durante el año 2020 los Documentos de orientación técnica publicados en la web de la Fundación MUSAAT han recibido 23.100 visitas.

### Recursos humanos empleados en la actividad

TIPO DE PERSONAL	NÚMERO PREVISTO	NÚMERO REALIZADO	Nº HORAS / AÑO PREVISTO	Nº HORAS / AÑO REALIZADO
------------------	-----------------	------------------	-------------------------	--------------------------

Fdo: El/La Secretario/a

VºBº El/La Presidente/a

Personal asalariado	3,00	3,00	488,20	360,70
Personal con contrato de servicios	0,00	0,00	0,00	0,00
Personal voluntario	0,00	0,00	0,00	0,00

**Beneficiarios y/o usuarios de la actividad**

BENEFICIARIOS O USUARIOS	NÚMERO PREVISTO	NÚMERO REALIZADO	INDETERMINADO
Personas físicas	15.000,00	23.100,00	
Personas jurídicas	54,00	54,00	

**Recursos económicos empleados por la actividad**

RECURSOS	IMPORTE PREVISTO	IMPORTE REALIZADO ESPECÍFICO EN LA ACTIVIDAD	IMPORTE REALIZADO COMUN EN LA ACTIVIDAD	IMPORTE REALIZADO TOTAL EN LA ACTIVIDAD
<b>Gastos</b>				
Ayudas monetarias y otros gastos de gestión	0,00	0,00	0,00	0,00
a) Ayudas monetarias	0,00	0,00	0,00	0,00
b) Ayudas no monetarias	0,00	0,00	0,00	0,00
c) Gastos por colaboraciones y órganos de gobierno	0,00	0,00	0,00	0,00
Variación de existencias de productos terminados y en curso de fabricación	0,00	0,00	0,00	0,00
Aprovisionamientos	0,00	0,00	0,00	0,00
Gastos de personal	-17.192,80	0,00	-14.050,07	-14.050,07
Otros gastos de la actividad	-9.382,90	-3.200,00	-2.874,41	-6.074,41
Alquiler	-755,90	0,00	-753,88	-753,88
Mantenimiento	-261,50	0,00	-208,20	-208,20
Servicios profesionales	-7.310,00	-3.200,00	-1.782,32	-4.982,32
Otros gastos (mensajería, internet,	-750,00	0,00	-28,44	-28,44
Material de oficina/Papelería	-85,00	0,00	-15,80	-15,80
Imprenta	-60,00	0,00	-4,11	-4,11
Teléfono/apps	-20,00	0,00	-81,66	-81,66
Seguros	-140,50	0,00	0,00	0,00
Amortización del inmovilizado	-47,50	0,00	-60,31	-60,31
Deterioro y resultado por enajenación de inmovilizado	0,00	0,00	0,00	0,00
Otros resultados (Gastos)	0,00	0,00	0,00	0,00
Gastos financieros	0,00	0,00	0,00	0,00
Variaciones de valor razonable en instrumentos financieros	0,00	0,00	0,00	0,00

Fdo: El/La Secretario/a

VºBº El/La Presidente/a

Diferencias de cambio	0,00	0,00	0,00	0,00
Deterioro y resultado por enajenaciones de instrumentos financieros	0,00	0,00	0,00	0,00
Impuesto sobre beneficios	0,00	0,00	0,00	0,00
<b>Total gastos</b>	<b>-26.623,20</b>	<b>-3.200,00</b>	<b>-16.984,79</b>	<b>-20.184,79</b>
<b>Inversiones</b>				
Adquisiciones de inmovilizado (excepto Bienes del Patrimonio Histórico)	140,00	148,77	0,00	148,77
Adquisiciones Bienes del Patrimonio Histórico	0,00	0,00	0,00	0,00
Cancelación deuda no comercial	0,00	0,00	0,00	0,00
<b>Total Inversiones</b>	<b>140,00</b>	<b>148,77</b>	<b>0,00</b>	<b>148,77</b>
<b>TOTAL RECURSOS EMPLEADOS</b>	<b>26.763,20</b>	<b>3.348,77</b>	<b>16.984,79</b>	<b>20.333,56</b>

**Objetivos e indicadores de la realización de la actividad**

OBJETIVO	INDICADOR	CANTIDAD PREVISTA	CANTIDAD REALIZADA
Facilitar material formativo en materia de prevención de patologías en edificación a profesionales del sector	Número de visitas en la web a los documentos elaborados	15.000,00	23.100,00
Elaborar una serie de documentos de orientación técnica constructiva	Número de documentos realizados	7,00	5,00

Fdo: El/La Secretario/a

VºBº El/La Presidente/a



**A4. Guías de la Fundación MUSAAT**

**Tipo:**  
Propia.

**Sector:**  
Investigación y Desarrollo.

**Función:**  
Otros.

**Lugar de desarrollo de la actividad:**  
TODAS, España.

**Descripción detallada de la actividad:**

La EHE-08 está a punto de ser sustituida por el Código Estructural, que será el marco reglamentario por el que se establezcan las exigencias que deben cumplir las estructuras de hormigón, las de acero y las mixtas hormigón-acero, tanto en proyecto como en construcción de las estructuras y en su mantenimiento. El nuevo Código Estructural comprende también requisitos en cuestiones tales como la seguridad estructural, la seguridad en caso de incendio, la protección del medio ambiente y la utilización eficiente de recursos naturales. Además, proporciona procedimientos que permiten demostrar su cumplimiento con suficientes garantías técnicas.

Durante el año 2020 se ha realizado una Guía de aplicación del Código Estructural para la gestión de la calidad de los productos y de la ejecución de estructuras de hormigón en edificación. Dicha guía tiene un enfoque orientado a la práctica profesional de los Arquitectos Técnicos como Dirección Facultativa

Aunque el Código incluye especificaciones tanto de proyecto, construcción, control y mantenimiento de las estructuras, la guía tiene como objetivo desarrollar el apartado de control y específicamente de las estructuras de hormigón de obras de edificación que son las más frecuentes en el territorio nacional.

Esta guía ha sido realizada por personas de reconocido prestigio técnico y profesional. Sus autores son o han sido miembros de distintas Comisiones permanentes del Ministerio de Fomento (Comisión Permanente del Acero, Comisión permanente del Hormigón, Comisión permanente del cemento).

La aprobación de la norma se ha pospuesto, lo que supone que se debe esperar a ese momento para la publicación de esa guía y su posterior difusión a través de los Colegios Oficiales de Arquitectos Técnico y Aparejadores a los técnicos interesados.

**Recursos humanos empleados en la actividad**

TIPO DE PERSONAL	NÚMERO PREVISTO	NÚMERO REALIZADO	Nº HORAS / AÑO PREVISTO	Nº HORAS / AÑO REALIZADO
Personal asalariado	3,00	3,00	732,30	541,05
Personal con contrato de servicios	0,00	0,00	0,00	0,00
Personal voluntario	0,00	0,00	0,00	0,00

**Beneficiarios y/o usuarios de la actividad**

BENEFICIARIOS O USUARIOS	NÚMERO PREVISTO	NÚMERO REALIZADO	INDETERMINADO
Personas físicas	3.000,00	0,00	X
Personas jurídicas	54,00	0,00	X

**Recursos económicos empleados por la actividad**

RECURSOS	IMPORTE PREVISTO	IMPORTE REALIZADO ESPECÍFICO EN LA ACTIVIDAD	IMPORTE REALIZADO COMÚN EN LA ACTIVIDAD	IMPORTE REALIZADO TOTAL EN LA ACTIVIDAD

Fdo: El/La Secretario/a

VºBº El/La Presidente/a

Gastos				
Ayudas monetarias y otros gastos de gestión	0,00	0,00	0,00	0,00
a) Ayudas monetarias	0,00	0,00	0,00	0,00
b) Ayudas no monetarias	0,00	0,00	0,00	0,00
c) Gastos por colaboraciones y órganos de gobierno	0,00	0,00	0,00	0,00
Variación de existencias de productos terminados y en curso de fabricación	0,00	0,00	0,00	0,00
Aprovisionamientos	0,00	0,00	0,00	0,00
Gastos de personal	-25.789,20	0,00	-21.075,11	-21.075,11
Otros gastos de la actividad	-63.924,35	-31.756,80	-4.311,61	-36.068,41
Alquiler	-1.133,85	0,00	-1.130,82	-1.130,82
Mantenimiento	-392,25	0,00	-312,30	-312,30
Servicios profesionales	-42.565,00	-31.756,80	-2.673,47	-34.430,27
Otros gastos (mensajería, internet,	-375,00	0,00	-42,66	-42,66
Material de oficina/Papelería	-127,50	0,00	-23,71	-23,71
Imprenta	-90,00	0,00	-6,17	-6,17
Teléfono/apps	-17.530,00	0,00	-122,48	-122,48
Seguros	-1.710,75	0,00	0,00	0,00
Amortización del inmovilizado	-71,25	0,00	-90,47	-90,47
Deterioro y resultado por enajenación de inmovilizado	0,00	0,00	0,00	0,00
Otros resultados (Gastos)	0,00	0,00	0,00	0,00
Gastos financieros	0,00	0,00	0,00	0,00
Variaciones de valor razonable en instrumentos financieros	0,00	0,00	0,00	0,00
Diferencias de cambio	0,00	0,00	0,00	0,00
Deterioro y resultado por enajenaciones de instrumentos financieros	0,00	0,00	0,00	0,00
Impuesto sobre beneficios	0,00	0,00	0,00	0,00
<b>Total gastos</b>	<b>-89.784,80</b>	<b>-31.756,80</b>	<b>-25.477,19</b>	<b>-57.233,99</b>
<b>Inversiones</b>				
Adquisiciones de inmovilizado (excepto Bienes del Patrimonio Histórico)	210,00	223,14	0,00	223,14
Adquisiciones Bienes del Patrimonio Histórico	0,00	0,00	0,00	0,00
Cancelación deuda no comercial	0,00	0,00	0,00	0,00
<b>Total inversiones</b>	<b>210,00</b>	<b>223,14</b>	<b>0,00</b>	<b>223,14</b>
<b>TOTAL RECURSOS EMPLEADOS</b>	<b>89.994,80</b>	<b>31.979,94</b>	<b>25.477,19</b>	<b>57.457,13</b>

## Objetivos e indicadores de la realización de la actividad

OBJETIVO	INDICADOR	CANTIDAD PREVISTA	CANTIDAD REALIZADA
----------	-----------	-------------------	--------------------

Fdo: El/La Secretario/a

VºBº El/La Presidente/a

Creación de un Manual de Aplicación del Código Estructural para la Gestión de Calidad de los Productos y de la Ejecución de las Estructuras de Hormigón en Edificación	Elaboración del manual previsto	1,00	1,00
Distribución de la guía a los profesionales, Aparejadores y Arquitectos Técnicos	Número de ejemplares distribuidos	3.000,00	0,00

Fdo: El/La Secretario/a

VºBº El/La Presidente/a

**A5. Aplicaciones para móviles y tabletas de la Fundación MUSAAT**

Tipo:

Propia.

Sector:

Investigación y Desarrollo.

Función:

Otros.

Lugar de desarrollo de la actividad:

TODAS, España.

**Descripción detallada de la actividad:**

La Fundación con su programa de aplicaciones para dispositivos móviles pone a disposición de la arquitectura técnica y de otros agentes intervinientes en el proceso edificatorio una serie de herramientas informáticas que facilitan su labor profesional.

En el año 2020 se dio la oportunidad a los mutualistas de disponer de una nueva aplicación denominada RisGES. La aplicación RisGES es una herramienta de ayuda para la realización del seguimiento de las condiciones de seguridad en una obra de construcción. Está principalmente diseñada para obras de edificación medias y sistemas constructivos habituales. Por sus características, RisGES está diseñada para el uso por cualquiera de los técnicos de obra que desee conocer los niveles de riesgo en la misma. Tanto coordinadores de seguridad y salud, técnicos de prevención y otros técnicos de la dirección facultativa y del contratista pueden usar la aplicación si desean registrar los niveles de riesgo de la obra, su evolución y quieren incidir en las diferentes variables tanto organizativas como de riesgo que pueden afectar a los niveles observados. La aplicación está basada en investigaciones científicas previas que han permitido el diseño de una herramienta con la que se estiman niveles de riesgo con validez y fiabilidad. La Fundación MUSAAT ha diseñado y pone a disposición de los agentes intervinientes el proceso edificatorio otras dos Apps para dispositivos móviles:

-Control de edificaciones Se trata de una herramienta de ayuda para el control de la ejecución de obra. Esta app está diseñada contemplando puntos clave de control, redirige a la normativa específica y facilita la labor de documentar la función del director de ejecución durante el desarrollo de la obra.

-COORGES Mediante esta aplicación se provee al Coordinador de Seguridad y Salud en la edificación de una herramienta de apoyo en el desarrollo de su función. La app resuelve dudas habituales en la labor del coordinador. También ofrece pautas de actuación en lo que se refiere a sus funciones y en las distintas fases de una obra y tiene indexada la principal legislación relacionada con la seguridad y salud en obras de construcción.

Durante el año 2020, la Fundación ha llevado a cabo el mantenimiento de las tres aplicaciones de dispositivos móviles diseñadas y puestas a disposición de los profesionales del sector de la edificación y ha realizado mejoras en la aplicación COORGES.

A lo largo del año 2020 los usuarios han descargado 916 aplicaciones Control de Edificaciones, 514 de COORGES y 1036 de RISGES.

**Recursos humanos empleados en la actividad**

TIPO DE PERSONAL	NÚMERO PREVISTO	NÚMERO REALIZADO	Nº HORAS / AÑO PREVISTO	Nº HORAS / AÑO REALIZADO
Personal asalariado	3,00	3,00	488,20	360,70
Personal con contrato de servicios	0,00	0,00	0,00	0,00
Personal voluntario	0,00	0,00	0,00	0,00

**Beneficiarios y/o usuarios de la actividad**

BENEFICIARIOS O USUARIOS	NÚMERO PREVISTO	NÚMERO REALIZADO	INDETERMINADO
Personas físicas	1.000,00	2.466,00	
Personas jurídicas	0,00	0,00	

**Recursos económicos empleados por la actividad**

Fdo: El/La Secretario/a

VºBº El/La Presidente/a

RECURSOS	IMPORTE PREVISTO	IMPORTE REALIZADO ESPECÍFICO EN LA ACTIVIDAD	IMPORTE REALIZADO COMÚN EN LA ACTIVIDAD	IMPORTE REALIZADO TOTAL EN LA ACTIVIDAD
<b>Gastos</b>				
Ayudas monetarias y otros gastos de gestión	0,00	0,00	0,00	0,00
a) Ayudas monetarias	0,00	0,00	0,00	0,00
b) Ayudas no monetarias	0,00	0,00	0,00	0,00
c) Gastos por colaboraciones y órganos de gobierno	0,00	0,00	0,00	0,00
Variación de existencias de productos terminados y en curso de fabricación	0,00	0,00	0,00	0,00
Aprovisionamientos	0,00	0,00	0,00	0,00
Gastos de personal	-17.192,80	0,00	-14.050,07	-14.050,07
Otros gastos de la actividad	-8.382,90	-799,00	-2.874,41	-3.673,41
Alquiler	-755,90	0,00	-753,88	-753,88
Mantenimiento	-261,50	0,00	-208,20	-208,20
Servicios profesionales	-6.710,00	-700,00	-1.782,32	-2.482,32
Otros gastos (mensajería, internet,	-250,00	-99,00	-28,44	-127,44
Material de oficina/Papelería	-85,00	0,00	-15,80	-15,80
Imprenta	-60,00	0,00	-4,11	-4,11
Teléfono/apps	-20,00	0,00	-81,66	-81,66
Seguros	-240,50	0,00	0,00	0,00
Amortización del inmovilizado	-6.287,32	-4.292,48	-60,31	-4.352,79
Deterioro y resultado por enajenación de inmovilizado	0,00	0,00	0,00	0,00
Otros resultados (Gastos)	0,00	0,00	0,00	0,00
Gastos financieros	0,00	0,00	0,00	0,00
Variaciones de valor razonable en instrumentos financieros	0,00	0,00	0,00	0,00
Diferencias de cambio	0,00	0,00	0,00	0,00
Deterioro y resultado por enajenaciones de instrumentos financieros	0,00	0,00	0,00	0,00
Impuesto sobre beneficios	0,00	0,00	0,00	0,00
<b>Total gastos</b>	<b>-31.863,02</b>	<b>-5.091,48</b>	<b>-16.984,79</b>	<b>-22.076,27</b>
<b>Inversiones</b>				
Adquisiciones de inmovilizado (excepto Bienes del Patrimonio Histórico)	140,00	148,77	0,00	148,77
Adquisiciones Bienes del Patrimonio Histórico	0,00	0,00	0,00	0,00
Cancelación deuda no comercial	0,00	0,00	0,00	0,00
<b>Total inversiones</b>	<b>140,00</b>	<b>148,77</b>	<b>0,00</b>	<b>148,77</b>
<b>TOTAL RECURSOS EMPLEADOS</b>	<b>32.003,02</b>	<b>5.240,25</b>	<b>16.984,79</b>	<b>22.225,04</b>


Fdo: El/La Secretario/a

YºBº El/La Presidente/a


**Objetivos e indicadores de la realización de la actividad**

OBJETIVO	INDICADOR	CANTIDAD PREVISTA	CANTIDAD REALIZADA
Mantener las aplicaciones diseñadas por la Fundación MUSAAT	Número de aplicaciones puestas a disposición de los profesionales por la Fundación MUSAAT	3,00	3,00
Realizar una nueva versión de la Aplicación COORGES incluyendo mejoras	Puesta a disposición de los usuarios de una nueva versión mejorada de la APP COORGES	1,00	1,00

Fdo: El/La Secretario/a



VºBº El/La Presidente/a



**A6. Divulgación en las redes sobre prevención y calidad en edificación**

**Tipo:**  
Propia.

**Sector:**  
Otros.

**Función:**  
Comunicación y Difusión.

**Lugar de desarrollo de la actividad:**  
TODAS, España.

**Descripción detallada de la actividad:**

En el año 2014 la Fundación MUSAAT se integró en Twitter y LinkedIn, reforzando de esta manera su presencia en las redes sociales que había comenzado anteriormente con la creación de la página web.

La comunicación y la difusión son aspectos esenciales en una fundación. La Fundación MUSAAT ha sido creada con los objetivos, entre otros, de promover la cultura de la seguridad y la prevención en el sector de la construcción contribuyendo a la disminución de accidentes laborales en el proceso edificatorio. Igualmente, la Fundación tiene entre sus fines la promoción de la mejora de la calidad en las edificaciones llevando a cabo acciones de formación y divulgación que propicien una disminución de los índices de siniestralidad por patologías en las edificaciones.

El programa de divulgación en redes de la Fundación pone a disposición de los distintos agentes intervinientes en el proceso edificatorio, recomendaciones, investigaciones y estudios que contribuyen a la consecución de los fines mencionados. Igualmente, este programa fomenta el conocimiento de los profesionales del sector de la edificación que reciben información sobre los distintos recursos disponibles (cursos, jornadas técnicas, congresos) para facilitar una actualización de sus conocimientos en un sector que, a través de las constantes innovaciones tanto técnicas como normativas, requiere una actualización permanente de las capacidades y conocimientos profesionales y una cada vez mayor especialización.

La Fundación, a lo largo del año 2020 ha mantenido su presencia en dos de las redes sociales de referencia: Twitter y LinkedIn como forma de difusión de mensajes, investigaciones y estudios que contribuyan a la consecución de sus fines fundacionales.

Twitter tiene un carácter viral que facilita la rápida circulación y multiplicación de mensajes. Permite difundir con facilidad noticias, consejos y recomendaciones que serán de gran utilidad para los técnicos en el desempeño de sus funciones.

LinkedIn comenzó como una herramienta para buscar y encontrar empleo, pero esta red social ha sufrido una transformación pasando a ser considerada como un lugar referencial donde todo el mundo acude para ampliar conocimientos en un área profesional.

Algunos de los objetivos perseguidos con esta actividad son:

- Establecer un marco de comunicación y participación con los agentes intervinientes en el proceso edificatorio.
- Difundir recomendaciones, consejos, noticias y publicaciones en materia de prevención y seguridad y salud en el proceso edificatorio como forma de propiciar una disminución de los accidentes laborales acaecidos en las obras de construcción, aumentando así la capacidad de la Fundación de cumplir con el fin fundacional.
- Difundir información sobre los distintos recursos formativos disponibles para los agentes intervinientes en el proceso edificatorio favoreciendo su formación continuada que es imprescindible en un sector que evoluciona constantemente tanto por las innovaciones técnicas que incorpora como por las modificaciones normativas que le afectan.
- Difundir recomendaciones, consejos, noticias y publicaciones en materia de buenas prácticas en el proceso constructivo como forma de favorecer una mayor calidad en la edificación y una disminución de la aparición de patologías en los edificios.
- Promocionar en la sociedad una imagen adecuada de la labor del arquitecto técnico incidiendo en su papel esencial en proceso edificatorio.
- Aumentar el alcance de la información generada por la Fundación MUSAAT compartiendo contenidos relevantes para los agentes intervinientes en el proceso edificatorio.

Twitter contó en 2020 con 532.414 impactos y 3.798 usuarios, de ellos 360 usuarios nuevos. Además, se publicaron 263 tuits a lo largo del año.

LinkedIn obtuvo 408.103 impactos en el año 2020 teniendo 4.944 usuarios, siendo 1.011 de ellos nuevos usuarios. Se insertaron 216 publicaciones a lo largo del año.

**Recursos humanos empleados en la actividad**

TIPO DE PERSONAL	NÚMERO PREVISTO	NÚMERO REALIZADO	Nº HORAS / AÑO PREVISTO	Nº HORAS / AÑO REALIZADO
Personal asalariado	3,00	3,00	488,20	360,70
Personal con contrato de servicios	0,00	0,00	0,00	0,00

Fdo: El/La Secretario/a

VºBº El/La Presidente/a

Personal voluntario	0,00	0,00	0,00	0,00
---------------------	------	------	------	------

**Beneficiarios y/o usuarios de la actividad**

BENEFICIARIOS O USUARIOS	NÚMERO PREVISTO	NÚMERO REALIZADO	INDETERMINADO
Personas físicas	7.500,00	8.742,00	
Personas jurídicas	54,00	54,00	

**Recursos económicos empleados por la actividad**

RECURSOS	IMPORTE PREVISTO	IMPORTE REALIZADO ESPECÍFICO EN LA ACTIVIDAD	IMPORTE REALIZADO COMÚN EN LA ACTIVIDAD	IMPORTE REALIZADO TOTAL EN LA ACTIVIDAD
<b>Gastos</b>				
Ayudas monetarias y otros gastos de gestión	0,00	0,00	0,00	0,00
a) Ayudas monetarias	0,00	0,00	0,00	0,00
b) Ayudas no monetarias	0,00	0,00	0,00	0,00
c) Gastos por colaboraciones y órganos de gobierno	0,00	0,00	0,00	0,00
Variación de existencias de productos terminados y en curso de fabricación	0,00	0,00	0,00	0,00
Aprovisionamientos	0,00	0,00	0,00	0,00
Gastos de personal	-17.192,80	0,00	-14.050,07	-14.050,07
Otros gastos de la actividad	-9.542,90	-5.356,00	-2.874,41	-8.230,41
Alquiler	-755,90	0,00	-753,88	-753,88
Mantenimiento	-261,50	0,00	-208,20	-208,20
Servicios profesionales	-7.970,00	-5.356,00	-1.782,32	-7.138,32
Otros gastos (mensajería, internet,	-250,00	0,00	-28,44	-28,44
Material de oficina/Papelería	-85,00	0,00	-15,80	-15,80
Imprenta	-60,00	0,00	-4,11	-4,11
Teléfono/apps	-20,00	0,00	-81,66	-81,66
Seguros	-140,50	0,00	0,00	0,00
Amortización del inmovilizado	-47,50	0,00	-60,31	-60,31
Deterioro y resultado por enajenación de inmovilizado	0,00	0,00	0,00	0,00
Otros resultados (Gastos)	0,00	0,00	0,00	0,00
Gastos financieros	0,00	0,00	0,00	0,00
Variaciones de valor razonable en instrumentos financieros	0,00	0,00	0,00	0,00
Diferencias de cambio	0,00	0,00	0,00	0,00
Deterioro y resultado por enajenaciones de instrumentos financieros	0,00	0,00	0,00	0,00

Fdo: El/La Secretario/a

VºBº El/La Presidente/a



Impuesto sobre beneficios	0,00	0,00	0,00	0,00
<b>Total gastos</b>	<b>-26.783,20</b>	<b>-5.356,00</b>	<b>-16.984,79</b>	<b>-22.340,79</b>
<b>Inversiones</b>				
Adquisiciones de inmovilizado (excepto Bienes del Patrimonio Histórico)	140,00	148,77	0,00	148,77
Adquisiciones Bienes del Patrimonio Histórico	0,00	0,00	0,00	0,00
Cancelación deuda no comercial	0,00	0,00	0,00	0,00
<b>Total inversiones</b>	<b>140,00</b>	<b>148,77</b>	<b>0,00</b>	<b>148,77</b>
<b>TOTAL RECURSOS EMPLEADOS</b>	<b>26.923,20</b>	<b>5.504,77</b>	<b>16.984,79</b>	<b>22.489,56</b>

### Objetivos e indicadores de la realización de la actividad

OBJETIVO	INDICADOR	CANTIDAD PREVISTA	CANTIDAD REALIZADA
Aumentar el número de materias, información y contenidos	Número de contenidos distribuido	300,00	479,00
Aumentar el número de seguidores de Fundación MUSAAT en las redes sociales	Numero de seguidores en Twitter y LinkedIn	7.500,00	8.742,00
Difundir recomendaciones, noticias y consejos en materia de prevención y seguridad y salud en el proceso edificatorio y difundir también recomendaciones en materia de prevención de patologías en edificación.	Número de impactos producidos por los tuits publicados en Twitter y linkedin	800.000,00	940.517,00

Fdo: El/La Secretario/a

VºBº El/La Presidente/a

**A7. Publicaciones**

Tipo:  
Propia.

Sector:  
Investigación y Desarrollo.

Función:  
Otros.

Lugar de desarrollo de la actividad:  
TODAS, España.

**Descripción detallada de la actividad:**

En este programa la Fundación MUSAAT publica textos de interés para todos los agentes intervinientes en el proceso edificatorio y en especial para los arquitectos técnicos e ingenieros de edificación.

Durante el año 2020 La Fundación ha publicado la tercera monografía de su Biblioteca para técnicos noveles sobre procesos constructivos. El título de este tercer número es: Tabiquería autoportante de placas de yeso laminado con aislamiento interior de lana de roca.

Se trata de unidad constructiva que se introdujo no hace demasiado tiempo en España comparada con otros procesos constructivos más tradicionales, pero con muchísima presencia en la construcción de nuestro país.

Existe un gran desconocimiento de muchos de los aspectos que deben ser tenidos en cuenta para asegurar la calidad que exige la reglamentación y también los propios usuarios. Gran parte de esa falta de profundización sobre esta unidad constructiva es debida a la importante cantidad de materiales que participan en ella, así como a las variantes de estos materiales: varios tipos de perfiles metálicas, amplias tipologías de placas, fijaciones mecánicas distintas, paneles de aislamiento de diversa naturaleza, diferentes usos de pastas, cintas de varias características, existencia de bandas y membranas acústicas, así como otros accesorios complementarios. A todo ello, se le suma la necesidad de conocer la disposición concreta que deben poseer los elementos en cada uno de los encuentros, la secuenciación del montaje, el tratamiento de juntas y superficies, etc. En el libro publicado se da solución a todas estas variables.

Al igual que en monografías anteriores, se trata de libros profusamente ilustrados. Además de las fotografías de obras en las que han intervenido los autores, se han incluido otras ilustraciones efectuadas ad hoc: esquemas (que representan cada una de las capas de las que está compuesta la unidad constructiva), dibujos y detalles constructivos (que son encuentros de distinta índole que se representan técnicamente en 3D). Por su parte, la redacción pretende ser clara, directa e ilustrativa. Se han distribuido 4.000 ejemplares de este trabajo.

Además, en diciembre de 2019 se editaron 3.000 ejemplares de Documento de Orientación técnica en Estructuras que se distribuyeron en los colegios en 2020. Este documento es el cuarto de esta serie que edita la Fundación MUSAAT, cumpliendo con el objetivo de realizar una serie de publicaciones sobre capítulos de obras que presentan mayores deficiencias constructivas, según se desprende de los datos obtenidos en la investigación Análisis Estadístico Nacional sobre Patologías en la Edificación.

En dicho análisis se concluye que hay otros capítulos como el de cerramientos, cubiertas e instalaciones, con un mayor número de patologías, si bien hay que recordar que las patologías que tienen su origen en las estructuras, al igual que las cimentaciones, son las que mayores costes globales conllevan, por la dificultad de su reparación. Hay que tener en cuenta, además, que pueden alterar y hasta interrumpir el uso del inmueble, lo que genera una gran repercusión social.

Las publicaciones de la Fundación MUSAAT se distribuyen de manera gratuita.

**Recursos humanos empleados en la actividad**

TIPO DE PERSONAL	NÚMERO PREVISTO	NÚMERO REALIZADO	Nº HORAS / AÑO PREVISTO	Nº HORAS / AÑO REALIZADO
Personal asalariado	3,00	3,00	488,20	360,70
Personal con contrato de servicios	0,00	0,00	0,00	0,00
Personal voluntario	0,00	0,00	0,00	0,00

**Beneficiarios y/o usuarios de la actividad**

BENEFICIARIOS O USUARIOS	NÚMERO PREVISTO	NÚMERO REALIZADO	INDETERMINADO

Fdo: El/La Secretario/a

VºBº El/La Presidente/a

Personas físicas	6.000,00	7.000,00	
Personas jurídicas	54,00	54,00	

**Recursos económicos empleados por la actividad**

RECURSOS	IMPORTE PREVISTO	IMPORTE REALIZADO ESPECÍFICO EN LA ACTIVIDAD	IMPORTE REALIZADO COMÚN EN LA ACTIVIDAD	IMPORTE REALIZADO TOTAL EN LA ACTIVIDAD
<b>Gastos</b>				
Ayudas monetarias y otros gastos de gestión	0,00	0,00	0,00	0,00
a) Ayudas monetarias	0,00	0,00	0,00	0,00
b) Ayudas no monetarias	0,00	0,00	0,00	0,00
c) Gastos por colaboraciones y órganos de gobierno	0,00	0,00	0,00	0,00
Variación de existencias de productos terminados y en curso de fabricación	0,00	0,00	0,00	0,00
Aprovisionamientos	0,00	0,00	0,00	0,00
Gastos de personal	-17.192,80	0,00	-14.050,07	-14.050,07
Otros gastos de la actividad	-35.082,90	-17.269,53	-2.874,41	-20.143,94
Alquiler	-755,90	0,00	-753,88	-753,88
Mantenimiento	-261,50	0,00	-208,20	-208,20
Servicios profesionales	-8.410,00	-5.555,00	-1.782,32	-7.337,32
Otros gastos (mensajería, internet,	-250,00	-732,13	-28,44	-760,57
Material de oficina/Papelería	-85,00	0,00	-15,80	-15,80
Imprenta	-60,00	-10.982,40	-4,11	-10.986,51
Teléfono/apps	-23.520,00	0,00	-81,66	-81,66
Seguros	-1.740,50	0,00	0,00	0,00
Amortización del inmovilizado	-47,50	0,00	-60,31	-60,31
Deterioro y resultado por enajenación de inmovilizado	0,00	0,00	0,00	0,00
Otros resultados (Gastos)	0,00	0,00	0,00	0,00
Gastos financieros	0,00	0,00	0,00	0,00
Variaciones de valor razonable en instrumentos financieros	0,00	0,00	0,00	0,00
Diferencias de cambio	0,00	0,00	0,00	0,00
Deterioro y resultado por enajenaciones de instrumentos financieros	0,00	0,00	0,00	0,00
Impuesto sobre beneficios	0,00	0,00	0,00	0,00
<b>Total gastos</b>	<b>-52.323,20</b>	<b>-17.269,53</b>	<b>-16.984,79</b>	<b>-34.254,32</b>
<b>Inversiones</b>				
Adquisiciones de inmovilizado (excepto Bienes del Patrimonio Histórico)	140,00	148,77	0,00	148,77
Adquisiciones Bienes del Patrimonio Histórico	0,00	0,00	0,00	0,00

Fdo: El/La Secretario/a


VºBº El/La Presidente/a

Cancelación deuda no comercial	0,00	0,00	0,00	0,00
<b>Total Inversiones</b>	140,00	148,77	0,00	148,77
<b>TOTAL RECURSOS EMPLEADOS</b>	52.463,20	17.418,30	16.984,79	34.403,09


**Objetivos e indicadores de la realización de la actividad**

OBJETIVO	INDICADOR	CANTIDAD PREVISTA	CANTIDAD REALIZADA
Elaborar documentos de especial interés para la Arquitectura Técnica y el sector de la edificación	Número de publicaciones realizadas	2,00	1,00
Difundir los trabajos realizados por la Fundación	Número de ejemplares editados	6.000,00	7.000,00

Fdo: El/La Secretario/a



VºBº El/La Presidente/a



## A8. Espacio técnico profesional de la Arquitectura Técnica

Tipo:

Propia.

Sector:

Otros.

Función:

Otros.

Lugar de desarrollo de la actividad:

TODAS, España.

### Descripción detallada de la actividad:

La Fundación MUSAAT tiene entre sus fines disminuir la siniestralidad por accidentes laborales en el ámbito del sector de la edificación. Además, entre sus fines destaca y la disminución de la aparición de patologías en las edificaciones y la contribución a un aumento de la calidad de los edificios. Espacio Técnico Profesional de la Arquitectura Técnica ofrece a los profesionales del sector de la edificación un espacio de asesoría, participación y divulgación técnica que genera conocimiento y propuestas colectivas.

A lo largo del año 2020, la Fundación MUSAAT ha diseñado una nueva página web, más moderna y dinámica y es en dicha web donde se aloja el Espacio Técnico Profesional de la Arquitectura Técnica. En la web se muestra lo que hacemos, así como los valores que tratamos de fomentar en nuestro día a día, concienciando a la sociedad del importante papel que desempeña la Arquitectura Técnica en ámbitos como la prevención y la seguridad en el proceso edificatorio, la mejora en la calidad en las edificaciones y el fomento de la eficiencia energética y del respeto al medio ambiente en el sector de la edificación. Dentro de la página encontramos un apartado denominado Espacio técnico profesional donde podemos encontrar las siguientes secciones:

Foros de la Fundación MUSAAT:

A través de los foros, se crean temas de discusión, y se comparten conocimientos con los demás participantes. El moderador interviene con comentarios y preguntas generando un ambiente donde se desarrolla el pensamiento complejo de manera constructiva. Los foros virtuales son una herramienta profundamente pensada en la experiencia de aprendizaje y permiten el intercambio de posiciones sobre un tema específico, habilitando a cada usuario poder expresar su idea o comentario, de manera pública, respecto del tema tratado, compartiendo información en un grupo de personas cohesionadas por un interés común.

En los foros también se constituyen como un lugar de asesoramiento pues las cuestiones y dudas en ellos planteadas son respondidas por los especialistas que los moderan.

Las temáticas planteadas en los foros pueden ser en todo momento consultadas puesto que esta herramienta facilita un sistema de búsqueda por tema que permite localizar y consultar las respuestas facilitadas a cada una de las cuestiones planteadas.

El año 2020 ha supuesto un punto de inflexión con la aparición del COVID 19. Dentro del foro se ha incorporado una sección dedicada al debate y la resolución de dudas referidas a este problema que se unen a las dos categorías ya existentes, Gestión de la coordinación y Seguridad en edificación y en ellas los temas tratados siempre son supervisados por moderadores expertos en la materia que facilitan la resolución de dudas y la fluidez en el intercambio de opiniones.

A lo largo del año 2020 los foros de la Fundación MUSAAT han contado con 425 participantes registrados. Durante este año, se han abierto 9 nuevos temas en diferentes ámbitos. El total de visitas recibidas en el foro durante el año 2020 asciende a 248.037

Publicaciones: Los interesados podrán conocer los programas que desarrolla la Fundación y acceder a nuestros trabajos de forma fácil y rápida. Esta documentación debidamente ordenada comprende investigaciones, guías prácticas, modelos de actas de coordinación, recomendaciones para la elaboración de estudios de seguridad y salud y archivos documentales. Dentro de esta sección se incluye un buscador donde los usuarios pueden encontrar fácilmente las obras en las que estén interesados discriminando por autor, temática, colección o palabra clave.

Blog: Se ha incorporado un blog de Arquitectura Técnica donde expertos en distintas materias relacionadas con la edificación publicarán artículos de interés.

Aplicaciones: Aquí se puede acceder a los manuales de todas las aplicaciones creadas por la Fundación MUSAAT. En la actualidad se dispone de tres aplicaciones, Control de edificaciones, Coorges y Risges.

### Recursos humanos empleados en la actividad

TIPO DE PERSONAL	NÚMERO PREVISTO	NÚMERO REALIZADO	Nº HORAS / AÑO PREVISTO	Nº HORAS / AÑO REALIZADO
Personal asalariado	3,00	3,00	488,20	360,70
Personal con contrato de servicios	0,00	0,00	0,00	0,00

Fdo: El/La Secretario/a

VºBº El/La Presidente/a

Personal voluntario	0,00	0,00	0,00	0,00
---------------------	------	------	------	------

**Beneficiarios y/o usuarios de la actividad**

BENEFICIARIOS O USUARIOS	NÚMERO PREVISTO	NÚMERO REALIZADO	INDETERMINADO
Personas físicas	100.000,00	248.037,00	
Personas jurídicas	54,00	54,00	

**Recursos económicos empleados por la actividad**

RECURSOS	IMPORTE PREVISTO	IMPORTE REALIZADO ESPECÍFICO EN LA ACTIVIDAD	IMPORTE REALIZADO COMÚN EN LA ACTIVIDAD	IMPORTE REALIZADO TOTAL EN LA ACTIVIDAD
<b>Gastos</b>				
Ayudas monetarias y otros gastos de gestión	0,00	0,00	0,00	0,00
a) Ayudas monetarias	0,00	0,00	0,00	0,00
b) Ayudas no monetarias	0,00	0,00	0,00	0,00
c) Gastos por colaboraciones y órganos de gobierno	0,00	0,00	0,00	0,00
Variación de existencias de productos terminados y en curso de fabricación	0,00	0,00	0,00	0,00
Aprovisionamientos	0,00	0,00	0,00	0,00
Gastos de personal	-17.192,80	0,00	-14.050,07	-14.050,07
Otros gastos de la actividad	-13.954,90	-5.198,70	-2.874,41	-8.073,11
Alquiler	-755,90	0,00	-753,88	-753,88
Mantenimiento	-261,50	0,00	-208,20	-208,20
Servicios profesionales	-12.382,00	-5.198,70	-1.782,32	-6.981,02
Otros gastos (mensajería, internet,	-250,00	0,00	-28,44	-28,44
Material de oficina/Papelería	-85,00	0,00	-15,80	-15,80
Imprenta	-60,00	0,00	-4,11	-4,11
Teléfono/apps	-20,00	0,00	-81,66	-81,66
Seguros	-140,50	0,00	0,00	0,00
Amortización del inmovilizado	-47,50	0,00	-60,31	-60,31
Deterioro y resultado por enajenación de inmovilizado	0,00	0,00	0,00	0,00
Otros resultados (Gastos)	0,00	0,00	0,00	0,00
Gastos financieros	0,00	0,00	0,00	0,00
Variaciones de valor razonable en instrumentos financieros	0,00	0,00	0,00	0,00
Diferencias de cambio	0,00	0,00	0,00	0,00
Deterioro y resultado por enajenaciones de instrumentos financieros	0,00	0,00	0,00	0,00

Fdo: El/La Secretario/a

VºBº El/La Presidente/a

Impuesto sobre beneficios	0,00	0,00	0,00	0,00
<b>Total gastos</b>	-31.195,20	-5.198,70	-16.984,79	-22.183,49
<b>Inversiones</b>				
Adquisiciones de inmovilizado (excepto Bienes del Patrimonio Histórico)	140,00	148,77	0,00	148,77
Adquisiciones Bienes del Patrimonio Histórico	0,00	0,00	0,00	0,00
Cancelación deuda no comercial	0,00	0,00	0,00	0,00
<b>Total inversiones</b>	140,00	148,77	0,00	148,77
<b>TOTAL RECURSOS EMPLEADOS</b>	31.335,20	5.347,47	16.984,79	22.332,26

**Objetivos e indicadores de la realización de la actividad**

OBJETIVO	INDICADOR	CANTIDAD PREVISTA	CANTIDAD REALIZADA
Elaboración de artículos técnicos del sector de la Arquitectura Técnica	Elaboración por especialistas de artículos técnicos de especial interés para los Arquitectos Técnicos	10,00	7,00
Modificación de la herramienta informática utilizada para gestionar la asesoría técnica profesional de Arquitectura Técnica	Realización de la modificación de la herramienta informática utilizada para gestionar la asesoría técnica profesional	1,00	1,00

Fdo: El/La Secretario/a

VºBº El/La Presidente/a

## A9. Eficiencia energética en edificación

Tipo:

Propia.

Sector:

Investigación y Desarrollo.

Función:

Otros.

Lugar de desarrollo de la actividad:

TODAS, España.

### Descripción detallada de la actividad:

El sector de la edificación se encuentra ante los dos grandes retos técnicos de los últimos años: la transformación digital del sector de la construcción (BIM) y la transición ecológica para la descarbonización del parque inmobiliario, que ha aumentado las exigencias de eficiencia energética de los edificios.

Estas exigencias se han incrementado exponencialmente en los últimos años y han supuesto la modificación de la normativa de ahorro energético en tres ocasiones en los últimos quince años.

Con la entrada en vigor del HE-2019, todas las edificaciones que se realicen pueden ser consideradas edificaciones de consumo casi nulo (ECCN), aproximándose cada vez más al estándar de referencia Passivhaus.

Estos requerimientos implican que, después del cálculo de estructuras, el cumplimiento de la normativa de eficiencia energética sea la parte técnica más complicada en la justificación normativa actual.

Para cumplir en esta materia hay que conocer y dominar sistemas constructivos, física del comportamiento del calor, normativa específica, diseño y comportamiento de modelos energéticos. Además, hay que tener conocimientos especializados en eficiencia energética para poder interpretar los resultados del modelo energético y saber manejar programas de elementos finitos para el cálculo de los puentes térmicos, condensaciones superficiales, etc.

Con este programa, la fundación pretende iniciar a los profesionales en el camino de especialización que debe recorrer para profundizar en los conocimientos de esta materia, formando a los técnicos de la edificación sobre las estrategias necesarias para poder realizar edificaciones sostenibles y más eficientes.

La Fundación durante el año 2020 ha realizado la guía Principios en materia de eficiencia energética en edificación dirigida a los profesionales del sector de la edificación que supone una introducción a esta materia y que contempla los nuevos requerimientos que se impondrán siguiendo la directiva 10/31/UE conformada por España.

Se han editado 3500 ejemplares de este estudio que se han distribuido de manera gratuita a través de los colegios profesionales.

### Recursos humanos empleados en la actividad

TIPO DE PERSONAL	NÚMERO PREVISTO	NÚMERO REALIZADO	Nº HORAS / AÑO PREVISTO	Nº HORAS / AÑO REALIZADO
Personal asalariado	3,00	3,00	488,20	360,70
Personal con contrato de servicios	0,00	0,00	0,00	0,00
Personal voluntario	0,00	0,00	0,00	0,00

### Beneficiarios y/o usuarios de la actividad

BENEFICIARIOS O USUARIOS	NÚMERO PREVISTO	NÚMERO REALIZADO	INDETERMINADO
Personas físicas	3.000,00	3.500,00	
Personas jurídicas	54,00	54,00	

### Recursos económicos empleados por la actividad

Fdo: El/La Secretario/a

VºBº El/La Presidente/a



RECURSOS	IMPORTE PREVISTO	IMPORTE REALIZADO ESPECÍFICO EN LA ACTIVIDAD	IMPORTE REALIZADO COMÚN EN LA ACTIVIDAD	IMPORTE REALIZADO TOTAL EN LA ACTIVIDAD
<b>Gastos</b>				
Ayudas monetarias y otros gastos de gestión	0,00	0,00	0,00	0,00
a) Ayudas monetarias	0,00	0,00	0,00	0,00
b) Ayudas no monetarias	0,00	0,00	0,00	0,00
c) Gastos por colaboraciones y órganos de gobierno	0,00	0,00	0,00	0,00
Variación de existencias de productos terminados y en curso de fabricación	0,00	0,00	0,00	0,00
Aprovisionamientos	0,00	0,00	0,00	0,00
Gastos de personal	-17.192,80	0,00	-14.050,07	-14.050,07
Otros gastos de la actividad	-21.782,90	-18.477,10	-2.874,41	-21.351,51
Alquiler	-755,90	0,00	-753,88	-753,88
Mantenimiento	-261,50	0,00	-208,20	-208,20
Servicios profesionales	-7.710,00	-4.542,00	-1.782,32	-6.324,32
Gastos de viaje	0,00	-321,50	0,00	-321,50
Otros gastos (mensajería, internet,	-2.250,00	0,00	-28,44	-28,44
Material de oficina/Papelería	-85,00	0,00	-15,80	-15,80
Imprenta	-60,00	-13.613,60	-4,11	-13.617,71
Teléfono/apps	-10.020,00	0,00	-81,66	-81,66
Seguros	-640,50	0,00	0,00	0,00
Amortización del inmovilizado	-47,50	0,00	-60,31	-60,31
Deterioro y resultado por enajenación de inmovilizado	0,00	0,00	0,00	0,00
Otros resultados (Gastos)	0,00	0,00	0,00	0,00
Gastos financieros	0,00	0,00	0,00	0,00
Variaciones de valor razonable en instrumentos financieros	0,00	0,00	0,00	0,00
Diferencias de cambio	0,00	0,00	0,00	0,00
Deterioro y resultado por enajenaciones de instrumentos financieros	0,00	0,00	0,00	0,00
Impuesto sobre beneficios	0,00	0,00	0,00	0,00
<b>Total gastos</b>	<b>-39.023,20</b>	<b>-18.477,10</b>	<b>-16.984,79</b>	<b>-35.461,89</b>
<b>Inversiones</b>				
Adquisiciones de inmovilizado (excepto Bienes del Patrimonio Histórico)	140,00	148,77	0,00	148,77
Adquisiciones Bienes del Patrimonio Histórico	0,00	0,00	0,00	0,00
Cancelación deuda no comercial	0,00	0,00	0,00	0,00
<b>Total inversiones</b>	<b>140,00</b>	<b>148,77</b>	<b>0,00</b>	<b>148,77</b>
<b>TOTAL RECURSOS EMPLEADOS</b>	<b>39.163,20</b>	<b>18.625,87</b>	<b>16.984,79</b>	<b>35.610,66</b>


Fdo: El/La Secretario/a

Vº Bº El/La Presidente/a


**Objetivos e indicadores de la realización de la actividad**

OBJETIVO	INDICADOR	CANTIDAD PREVISTA	CANTIDAD REALIZADA
Realización de cursos de formación en materia de eficiencia energética	Número de cursos realizados	2,00	0,00
Realizar una publicación dedicada a la eficiencia energética en edificación	Numero de trabajos realizados	1,00	1,00
Diseño de cursos de formación en materia de eficiencia energética	Número de cursos de formación diseñados	2,00	2,00
Elaboracion de material formativo en materia de eficiencia energética	Material específico diseñado	2,00	2,00

Fdo: El/La Secretario/a



VºBº El/La Presidente/a



## 2. RECURSOS ECONÓMICOS EMPLEADOS POR LA ENTIDAD

RECURSOS	ACTIVIDAD N°1	ACTIVIDAD N°2	ACTIVIDAD N°3	ACTIVIDAD N°4
<b>Gastos</b>				
Ayudas monetarias y otros gastos de gestión	0,00	0,00	0,00	0,00
a) Ayudas monetarias	0,00	0,00	0,00	0,00
b) Ayudas no monetarias	0,00	0,00	0,00	0,00
c) Gastos por colaboraciones y órganos de gobierno	0,00	0,00	0,00	0,00
Variación de existencias de productos terminados y en curso de fabricación	0,00	0,00	0,00	0,00
Aprovisionamientos	0,00	0,00	0,00	0,00
Gastos de personal	-25.688,97	-14.050,07	-14.050,07	-21.075,11
Otros gastos de la actividad	-18.959,06	-8.694,26	-6.074,41	-36.068,41
Alquiler	-1.130,82	-753,88	-753,88	-1.130,82
Mantenimiento	-312,30	-208,20	-208,20	-312,30
Servicios profesionales	-16.945,97	-6.119,82	-4.982,32	-34.430,27
Gastos de viaje	-374,95	-1.340,73	0,00	0,00
Otros gastos (mensajería, internet,	-42,66	-63,33	-28,44	-42,66
Material de oficina/Papelería	-23,71	-15,80	-15,80	-23,71
Imprenta	-6,17	-4,11	-4,11	-6,17
Teléfono/apps	-122,48	-81,66	-81,66	-122,48
Seguros	0,00	-106,73	0,00	0,00
Amortización del inmovilizado	-90,48	-60,31	-60,31	-90,47
Deterioro y resultado por enajenación de inmovilizado	0,00	0,00	0,00	0,00
Otros resultados (Gastos)	0,00	0,00	0,00	0,00
Gastos financieros	0,00	0,00	0,00	0,00
Variaciones de valor razonable en instrumentos financieros	0,00	0,00	0,00	0,00
Diferencias de cambio	0,00	0,00	0,00	0,00
Deterioro y resultado por enajenaciones de instrumentos financieros	0,00	0,00	0,00	0,00
Impuesto sobre beneficios	0,00	0,00	0,00	0,00
<b>Total gastos</b>	<b>-44.738,51</b>	<b>-22.804,64</b>	<b>-20.184,79</b>	<b>-57.233,99</b>
<b>Inversiones</b>				
Adquisiciones de inmovilizado (excepto Bienes del Patrimonio Histórico)	223,14	148,77	148,77	223,14
Adquisiciones Bienes del Patrimonio Histórico	0,00	0,00	0,00	0,00
Cancelación deuda no comercial	0,00	0,00	0,00	0,00
<b>Total inversiones</b>	<b>223,14</b>	<b>148,77</b>	<b>148,77</b>	<b>223,14</b>

Fdo: El/La Secretario/a

V/B° El/La Presidente/a

<b>TOTAL RECURSOS EMPLEADOS</b>	44.961,65	22.953,41	20.333,56	57.457,13
---------------------------------	-----------	-----------	-----------	-----------

<b>RECURSOS</b>	<b>ACTIVIDAD N°5</b>	<b>ACTIVIDAD N°6</b>	<b>ACTIVIDAD N°7</b>	<b>ACTIVIDAD N°8</b>
<b>Gastos</b>				
Ayudas monetarias y otros gastos de gestión	0,00	0,00	0,00	0,00
a) Ayudas monetarias	0,00	0,00	0,00	0,00
b) Ayudas no monetarias	0,00	0,00	0,00	0,00
c) Gastos por colaboraciones y órganos de gobierno	0,00	0,00	0,00	0,00
Variación de existencias de productos terminados y en curso de fabricación	0,00	0,00	0,00	0,00
Aprovisionamientos	0,00	0,00	0,00	0,00
Gastos de personal	-14.050,07	-14.050,07	-14.050,07	-14.050,07
Otros gastos de la actividad	-3.673,41	-8.230,41	-20.143,94	-8.073,11
Alquiler	-753,88	-753,88	-753,88	-753,88
Mantenimiento	-208,20	-208,20	-208,20	-208,20
Servicios profesionales	-2.482,32	-7.138,32	-7.337,32	-6.981,02
Otros gastos (mensajería, internet,	-127,44	-28,44	-760,57	-28,44
Material de oficina/Papelería	-15,80	-15,80	-15,80	-15,80
Imprenta	-4,11	-4,11	-10.986,51	-4,11
Teléfono/apps	-81,66	-81,66	-81,66	-81,66
Amortización del inmovilizado	-4.352,79	-60,31	-60,31	-60,31
Deterioro y resultado por enajenación de inmovilizado	0,00	0,00	0,00	0,00
Otros resultados (Gastos)	0,00	0,00	0,00	0,00
Gastos financieros	0,00	0,00	0,00	0,00
Variaciones de valor razonable en instrumentos financieros	0,00	0,00	0,00	0,00
Diferencias de cambio	0,00	0,00	0,00	0,00
Deterioro y resultado por enajenaciones de instrumentos financieros	0,00	0,00	0,00	0,00
Impuesto sobre beneficios	0,00	0,00	0,00	0,00
<b>Total gastos</b>	<b>-22.076,27</b>	<b>-22.340,79</b>	<b>-34.254,32</b>	<b>-22.183,49</b>
<b>Inversiones</b>				
Adquisiciones de inmovilizado (excepto Bienes del Patrimonio Histórico)	148,77	148,77	148,77	148,77
Adquisiciones Bienes del Patrimonio Histórico	0,00	0,00	0,00	0,00
Cancelación deuda no comercial	0,00	0,00	0,00	0,00
<b>Total inversiones</b>	<b>148,77</b>	<b>148,77</b>	<b>148,77</b>	<b>148,77</b>
<b>TOTAL RECURSOS EMPLEADOS</b>	<b>22.225,04</b>	<b>22.489,56</b>	<b>34.403,09</b>	<b>22.332,26</b>

Fdo: El/La Secretario/a

VºBº El/La Presidente/a

RECURSOS	ACTIVIDAD Nº9
<b>Gastos</b>	
Ayudas monetarias y otros gastos de gestión	0,00
a) Ayudas monetarias	0,00
b) Ayudas no monetarias	0,00
c) Gastos por colaboraciones y órganos de gobierno	0,00
Variación de existencias de productos terminados y en curso de fabricación	0,00
Aprovisionamientos	0,00
Gastos de personal	-14.050,07
Otros gastos de la actividad	-21.351,51
Alquiler	-753,88
Mantenimiento	-208,20
Servicios profesionales	-6.324,32
Gastos de viaje	-321,50
Otros gastos (mensajería, internet,	-28,44
Material de oficina/Papelería	-15,80
Imprenta	-13.617,71
Teléfono/apps	-81,66
Amortización del inmovilizado	-60,31
Deterioro y resultado por enajenación de inmovilizado	0,00
Otros resultados (Gastos)	0,00
Gastos financieros	0,00
Variaciones de valor razonable en instrumentos financieros	0,00
Diferencias de cambio	0,00
Deterioro y resultado por enajenaciones de instrumentos financieros	0,00
Impuesto sobre beneficios	0,00
<b>Total gastos</b>	<b>-35.461,89</b>
<b>Inversiones</b>	
Adquisiciones de inmovilizado (excepto Bienes del Patrimonio Histórico)	148,77
Adquisiciones Bienes del Patrimonio Histórico	0,00
Cancelación deuda no comercial	0,00
<b>Total Inversiones</b>	<b>148,77</b>
<b>TOTAL RECURSOS EMPLEADOS</b>	<b>35.610,66</b>

Fdo: El/La Secretario/a

VºBº El/La Presidente/a


RECURSOS	TOTAL PREVISTO	REALIZADO ACTIVIDADES	NO IMPUTADO A LAS ACTIVIDADES	TOTAL REALIZADO
<b>Gastos</b>				
Ayudas monetarias y otros gastos de gestión	-6.000,00	0,00	-1.478,15	-1.478,15
a) Ayudas monetarias	0,00	0,00	0,00	0,00
b) Ayudas no monetarias	0,00	0,00	0,00	0,00
c) Gastos por colaboraciones y órganos de gobierno	-6.000,00	0,00	-1.478,15	-1.478,15
Variación de existencias de productos terminados y en curso de fabricación	0,00	0,00	0,00	0,00
Aprovisionamientos	0,00	0,00	0,00	0,00
Gastos de personal	-180.453,00	-145.114,57	0,00	-145.114,57
Otros gastos de la actividad	-198.951,00	-131.268,52	-6.745,62	-138.014,14
Alquiler	-7.559,00	-7.538,80	0,00	-7.538,80
Mantenimiento	-2.615,00	-2.082,00	0,00	-2.082,00
Servicios profesionales	-112.312,00	-92.741,68	-4.055,62	-96.797,30
Atenciones Especiales/Publicidad	-110,00	0,00	-2.293,30	-2.293,30
Gastos de viaje	-2.600,00	-2.037,18	0,00	-2.037,18
Otros gastos (mensajería, internet,	-15.000,00	-1.150,42	-396,70	-1.547,12
Material de oficina/Papelería	-850,00	-158,02	0,00	-158,02
Imprenta	-600,00	-24.637,11	0,00	-24.637,11
Teléfono/apps	-51.200,00	-816,58	0,00	-816,58
Seguros	-6.105,00	-106,73	0,00	-106,73
Amortización del inmovilizado	-6.714,82	-4.895,60	0,00	-4.895,60
Deterioro y resultado por enajenación de inmovilizado	0,00	0,00	0,00	0,00
Otros resultados (Gastos)	0,00	0,00	0,00	0,00
Gastos financieros	-250,00	0,00	0,00	0,00
Variaciones de valor razonable en instrumentos financieros	0,00	0,00	0,00	0,00
Diferencias de cambio	0,00	0,00	0,00	0,00
Deterioro y resultado por enajenaciones de instrumentos financieros	0,00	0,00	0,00	0,00
Impuesto sobre beneficios	0,00	0,00	0,00	0,00
<b>Total gastos</b>	<b>-392.368,82</b>	<b>-281.278,69</b>	<b>-8.223,77</b>	<b>-289.502,46</b>
<b>Inversiones</b>				
Adquisiciones de inmovilizado (excepto Bienes del Patrimonio Histórico)	1.400,00	1.487,67	0,00	1.487,67
Adquisiciones Bienes del Patrimonio Histórico	0,00	0,00	0,00	0,00
Cancelación deuda no comercial	0,00	0,00	0,00	0,00
<b>Total Inversiones</b>	<b>1.400,00</b>	<b>1.487,67</b>	<b>0,00</b>	<b>1.487,67</b>

Fdo: El/La Secretario/a


NºBº El/La Presidente/a

TOTAL RECURSOS EMPLEADOS	393.768,82	282.766,36	8.223,77	290.990,13
--------------------------	------------	------------	----------	------------

Fdo: El/La Secretario/a



VºBº El/La Presidente/a



**3. RECURSOS ECONÓMICOS OBTENIDOS POR LA ENTIDAD****Ingresos obtenidos por la entidad**

RECURSOS	PREVISTO	REALIZADO
Rentas y otros ingresos derivados del patrimonio	0,00	0,00
Ventas y prestaciones de servicios de las actividades propias	750,00	1.041,47
Ventas y otros ingresos de las actividades mercantiles	0,00	0,00
Subvenciones del sector público	0,00	0,00
Aportaciones privadas	391.618,82	322.518,54
Otros tipos de ingresos	0,00	133,87
<b>TOTAL INGRESOS OBTENIDOS</b>	<b>392.368,82</b>	<b>323.693,88</b>

**Otros recursos económicos obtenidos por la entidad**

OTROS RECURSOS	PREVISTO	REALIZADO
Deudas contraídas	0,00	0,00
Otras obligaciones financieras asumidas	0,00	0,00
<b>TOTAL OTROS RECURSOS OBTENIDOS</b>	<b>0,00</b>	<b>0,00</b>

**Convenios de colaboración con otras entidades**

ENTIDAD	CONVENIO	INGRESOS	GASTOS	NO PRODUCE CORRIENTE DE BIENES Y SERVICIOS
BANCA MARCH	GUIAS DE LA FUNDACION 2019	22.916,67	22.916,67	
BANCA MARCH	REDES SOCIALES 2019	9.166,67	9.166,67	
BANKINTER	PUBLICACIONES	2.086,33	2.086,33	

**4. DESVIACIONES ENTRE PLAN DE ACTUACIÓN Y DATOS REALIZADOS**

Las desviaciones más significativas corresponden a:

**1.-Ingresos:**

En el apartado de ingresos las diferencias más significativas vienen dadas por las donaciones de BNP y GVC GAESCO VALORES que no estaban presupuestadas y por el menor importe recibido, respecto al presupuestado, de las donaciones de MUSAAT

**2.-Gastos:**

En el apartado de gastos las diferencias más significativas vienen dadas por las diferencias entre los presupuestado y el gasto real en la partida Imprenta en el proyecto Publicaciones y Guías, en la partida de Viajes en el proyecto Jornadas y Gastos Comunes y en la partida de Gasto de personal en Gastos Comunes.

Fdo: El/La Secretario/a

VºBº El/La Presidente/a



**NOTA 15B. APLICACIÓN DE ELEMENTOS PATRIMONIALES A FINES PROPIOS**

Determinación de la base de cálculo y renta a destinar del ejercicio: 01/01/2020 - 31/12/2020

RECURSOS	IMPORTE
Resultado contable	34.057,55
<b>Ajustes (+) del resultado contable</b>	
Dotaciones a la amortización y pérdidas por deterioro del inmovilizado afecto a las actividades propias	4.895,60
Gastos comunes y específicos al conjunto de actividades desarrolladas en cumplimiento de fines (excepto dotaciones y pérdidas por deterioro de inmovilizado)	276.383,09
Resultado contabilizado directamente en el patrimonio neto como consecuencia de cambios en criterios contables o la subsanación de errores	0,00
<b>Total ajustes (+)</b>	<b>281.278,69</b>
<b>Ajustes (-) del resultado contable</b>	
INGRESOS NO COMPUTABLES: Beneficio en venta de inmuebles en los que se realice la actividad propia y bienes y derechos considerados de dotación fundacional	0,00
Resultado contabilizado directamente en el patrimonio neto como consecuencia de cambios en criterios contables o la subsanación de errores	0,00
<b>Total ajustes (-)</b>	<b>0,00</b>
<b>DIFERENCIA: BASE DE CÁLCULO</b>	<b>315.336,24</b>
<b>Porcentaje</b>	<b>70,00</b>
<b>Renta a destinar</b>	<b>220.735,37</b>

**Recursos aplicados en el ejercicio a cumplimiento de fines**

RECURSOS	IMPORTE
Gastos act. propia devengados en el ejercicio (incluye gastos comunes a la act. propia)	276.383,09
Inversiones realizadas en la actividad propia en el ejercicio	1.487,67
<b>TOTAL RECURSOS DESTINADOS EN EL EJERCICIO</b>	<b>277.870,76</b>

**Gastos de administración**

	IMPORTE
Gastos comunes asignados a la administración del patrimonio	0,00
Gastos resarcibles a los patronos	1.478,15
<b>Total gastos administración devengados en el ejercicio</b>	<b>1.478,15</b>

Según los datos declarados por la fundación, el total de gastos de administración devengados en el ejercicio asciende a 1.478,15 €, dicho importe no supera los límites que se establecen en el artículo 33 del Reglamento de fundaciones de competencia estatal, aprobado por Real Decreto 1337/2005 de 11 de noviembre.

Fdo: El/La Secretario/a

V/Bº El/La Presidente/a

**Grado de cumplimiento del destino de rentas e ingresos**


Determinación de cumplimiento del destino de rentas e ingresos.

EJERCICIO	EXCEDENTE DEL EJERCICIO	AJUSTES POSITIVOS	AJUSTES NEGATIVOS	BASE DE CÁLCULO	RENDA A DESTINAR	PORCENTAJE A DESTINAR	RECURSOS DESTINADOS A FINES
01/01/2016 - 31/12/2016	37.141,69	244.400,98	0,00	281.542,67	197.079,87	70,00	239.499,70
01/01/2017 - 31/12/2017	103.829,30	282.195,76	0,00	386.025,06	270.217,54	70,00	286.917,86
01/01/2018 - 31/12/2018	88.866,04	292.690,55	0,00	381.556,59	267.089,61	70,00	294.406,82
01/01/2019 - 31/12/2019	37.158,14	321.350,09	0,00	358.508,23	250.955,76	70,00	315.990,94
01/01/2020 - 31/12/2020	34.057,55	281.278,69	0,00	315.336,24	220.735,37	70,00	277.870,76


Aplicación de los recursos derivados en cumplimiento de fines.

EJERCICIO	N-4	N-3	N-2	N-1	N	TOTAL	IMPORTE PENDIENTE
01/01/2016 - 31/12/2016	239.499,70	0,00	0,00	0,00	0,00	239.499,70	0,00
01/01/2017 - 31/12/2017		286.917,86	0,00	0,00	0,00	286.917,86	0,00
01/01/2018 - 31/12/2018			294.406,82	0,00	0,00	294.406,82	0,00
01/01/2019 - 31/12/2019				315.990,94	0,00	315.990,94	0,00
01/01/2020 - 31/12/2020					277.870,76	277.870,76	0,00

Fdo: E/ La Secretario/a




Fdo: E/ La Presidente/a




Desglose de las inversiones realizadas en la actividad propia en el ejercicio

Nº CUENTA	DETALLE DE LA INVERSION	FECHA DE ADQUISICION	VALOR DE LA INVERSION	RECURSOS PROPIOS	SUBVENCION	PRESTAMO	IMPORTE HASTA EL EJERCICIO	FONDOS PROPIOS EN EL EJERCICIO	SUBVEN- CIONES EN EL EJERCICIO	PRESTAMOS EN EL EJERCICIO	IMPORTE PENDIENTE
217	Equipos para procesos de la Informacion	23/10/2020	1.487,67	1.487,67	0,00	0,00	0,00	1.487,67	0,00	0,00	0,00
	<b>TOTAL</b>		1.487,67	1.487,67	0,00	0,00	0,00	1.487,67	0,00	0,00	0,00

Fdo: El/La Secretario/a



Mº El/La Presidente/a



## Recursos aplicados en el ejercicio

	FONDOS PROPIOS	SUBVEN- CIONES, DONACIONES Y LEGADOS	DEUDA	TOTAL
1. Gastos en cumplimiento de fines				276.383,09
2. Inversiones en cumplimiento de fines				1.487,67
a) Realizadas con fondos propios en el ejercicio	1.487,67			
b) Deudas canceladas en el ejercicio incurridas en ejercicios anteriores			0,00	
c) Imputación de subvenciones, donaciones y legados de capital procedentes de ejercicios anteriores		0,00		
<b>TOTAL (1+2)</b>				<b>277.870,76</b>

## Ajustes positivos del resultado contable

## DOTACIÓN A LA AMORTIZACIÓN DE INMOVILIZADO AFECTO A ACTIVIDADES EN CUMPLIMIENTO DE FINES

PARTIDA DE RESULTADOS	Nº CUENTA	DETALLE DEL ELEMENTO PATRIMONIAL AFECTADO A LA ACTIVIDAD EN CUMPLIMIENTO DE FINES	DOTACIÓN DEL EJERCICIO A AMORTIZACIÓN ELEMENTO PATRIMONIAL	IMPORTE TOTAL AMORTIZADO DEL ELEMENTO PATRIMONIAL
10. Amortización del inmovilizado	680	Amortización inmovilizado intangible	4.292,48	47.459,46
10. Amortización del inmovilizado	681	Amortización Inmovilizado material	603,12	5.838,43
		<b>TOTAL</b>	<b>4.895,60</b>	<b>53.297,89</b>

## GASTOS COMUNES Y ESPECÍFICOS AL CONJUNTO DE ACTIVIDADES DESARROLLADAS EN CUMPLIMIENTO DE FINES (excepto de amortizaciones y deterioro de inmovilizado)

PARTIDA DE RESULTADOS	Nº CUENTA	DETALLE DEL GASTO	CRITERIO DE IMPUTACIÓN A LA ACTIVIDAD PROPIA	IMPORTE
9. Otros gastos de la actividad	621	Alquiler	100% imputado al cumplimiento de fines	7.538,83
9. Otros gastos de la actividad	622	Mantenimiento	100% imputado al cumplimiento de fines	2.082,00
9. Otros gastos de la actividad	623	Servicios profesionales	100% imputado al cumplimiento de fines	92.741,63
9. Otros gastos de la actividad	629	Otros gastos de la actividad	100% imputado al cumplimiento de fines	28.799,33
9. Otros gastos de la actividad	625	Seguros	100% imputado al cumplimiento de fines	106,73
9. Otros gastos de la actividad	640	Sueldos y salarios	100% imputado al cumplimiento de fines	110.544,82

Fdo: El/La Secretario/a

Vº Bº El/La Presidente/a

9. Otros gastos de la actividad	642	Seguridad social	100% imputado al cumplimiento de fines	27.427,36
9. Otros gastos de la actividad	643	Retribución al plan de pensiones	100% imputado al cumplimiento de fines	3.102,39
9. Otros gastos de la actividad	644	Retribución Becarios	100% imputado al cumplimiento de fines	375,00
9. Otros gastos de la actividad	649	Otros gastos sociales	100% imputado al cumplimiento de fines	3.665,00
<b>TOTAL</b>				<b>276.383,09</b>

**Ajustes negativos del resultado contable**

Gastos de administración

PARTIDA DE RESULTADOS	Nº CUENTA	DETALLE DEL GASTO	CRITERIO DE IMPUTACION A LA FUNCIÓN DE ADMINISTRACION DEL PATRIMONIO	IMPORTE
3. c) Gastos por colaboraciones y del órgano de gobierno	654	GASTOS DEL PATRONATO	100% imputado al cumplimiento de fines	1.478,15
<b>TOTAL</b>				<b>1.478,15</b>

Fdo: El/La Secretario/a

VºBº El/La Presidente/a

**NOTA 16. OPERACIONES CON PARTES VINCULADAS**

La Fundación SÍ ha mantenido operaciones con entidades vinculadas:

**1. Entidades con las que se ha realizado operaciones vinculadas**

ENTIDAD	NIF	DOMICILIO	FORMA JURÍDICA	OPERACIONES CON PARTES VINCULADAS
MUSAAT MUTUA DE SEGUROS A PRIMA FIJA	V28865855	CALLE JAZMIN 66, MADRID	Otro tipo no definido	VI) Otras partes vinculadas

**2. Operaciones**

ENTIDAD				DETALLE			
MUSAAT MUTUA DE SEGUROS A PRIMA FIJA				Alquiler			
Nº	CUANTIFICACIÓN	BENEFICIO O PERDIDA	SALDOS PENDIENTES	CORRECCIONES VALORATIVAS	GASTOS DEUDAS INCOBRABLES	SUELDOS, DIETAS Y REMUNERACIONES	ANTICIPOS Y CRÉDITOS CONCEDIDOS
1	7.538,83	0,00	0,00	0,00	0,00	0,00	0,00
	7.538,83	0,00	0,00	0,00	0,00	0,00	0,00

Identificación de las personas o entidades con las que se han realizado las operaciones, expresando la naturaleza de la relación con cada parte implicada:

Facturas emitidas por MUSAAT Mutua de Seguros a Prima Fija a la Fundación MUSAAT en concepto de alquiler.

**NOTA 17. OTRA INFORMACIÓN****17.1. Cambios en el órgano de gobierno, dirección y representación**

Durante el ejercicio al que corresponden las cuentas anuales, se han producido los siguientes cambios:

Cese de patronos y representantes:

PATRONO	FECHA CESE PATRONO	REPRESENTANTE	FECHA CESE REPRESENTANTE
PREVISIÓN MUTUA DE APAREJADORES Y ARQUITECTOS TÉCNICOS (PREMAAT)	12/12/2020	Jesús Manuel González Juez	12/12/2020

**17.2. Autorizaciones del Protectorado**

No existen autorizaciones otorgadas por el Protectorado, o solicitadas y pendientes de contestación en el ejercicio.

**17.3. Remuneraciones a miembros del Patronato**

Los miembros del Patronato no han percibido ingresos en concepto de sueldos, dietas o remuneración por parte de la Fundación.

**17.4. Anticipos y créditos a miembros del Patronato**

Inexistencia de anticipos y créditos concedidos a miembros del Patronato.

**17.5. Pensiones y de seguros de vida de miembros del Patronato**

Inexistencia de obligaciones contraídas en materia de pensiones y de seguros de vida respecto de miembros antiguos y actuales del Patronato.

**17.6. Personas empleadas**

Número medio de personas empleadas:

2,65.

Fdo: El/La Secretario/a

Fdo: El/La Presidente/a



Número de personas con discapacidad mayor o igual al 33%:  
0.

Empleados por categorías profesionales:

CATEGORÍA PROFESIONAL	Nº DE HOMBRES	Nº DE MUJERES	TOTAL
Administrativo	1,00	2,00	3,00
Gerente	0,00	1,00	1,00
<b>TOTAL</b>	1,00	3,00	4,00

**17.7. Auditoría**

Sí se ha realizado auditoría:

Los honorarios por los servicios de auditoría durante el ejercicio 2020 han sido de 4.055,62.

**17.8. Información sobre el grado de cumplimiento de los códigos de conducta relativos a las inversiones financieras temporales**

La fundación durante el año al que se refieren estas cuentas anuales no ha mantenido inversiones financieras temporales, ni ha realizado ningún tipo de operación financiera temporal, según la definición dada de las mismas en los Acuerdos del Consejo de la Comisión Nacional del Mercado de Valores y del Consejo de Gobierno del Banco de España, por los que se aprueban los Códigos de conducta relativos a las inversiones financieras temporales de las entidades sin ánimo de lucro en desarrollo de la Disposición Adicional 5ª del Texto Refundido de la Ley del Mercado de Valores aprobado por el Real Decreto Legislativo 4/2015, de 23 de octubre. El Patronato de la fundación, teniendo en cuenta lo anterior, considera que no ha de informar de forma específica sobre este punto, ni de presentar informe anual sobre el seguimiento de los Códigos de conducta indicados.

**NOTA 18. PERIODO MEDIO DE PAGO A PROVEEDORES**

Información sobre el periodo medio de pago a proveedores. Disposición adicional tercera «Deber de información» de la Ley 15/2010, de 5 de julio, y/o normativa complementaria:

	EJERCICIO ACTUAL	EJERCICIO ANTERIOR
Periodo medio de pago a proveedores (días)	74,66	57,23

Fdo: El/La Secretario/a

Fdo: El/La Presidente/a

**INVENTARIO****Bienes y derechos****Inmovilizado intangible**

CÓDIGO	ELEMENTO	FECHA ADQUISICIÓN	VALOR ADQUISICIÓN	DETERIOROS AMORTIZACIONES Y OTRAS PARTIDAS COMPENSATORIAS	VALOR CONTABLE NETO AL FINAL DEL EJERCICIO ACTUAL	VALOR CONTABLE NETO AL FINAL DEL EJERCICIO ANTERIOR	CARGAS Y GRAVAMENES QUE AFECTEN AL ELEMENTO	AFECCIÓN	BAJA O RECLASIFICACIONES
206	Aplicaciones informáticas	PAGINA WEB	23/09/2008	3.475,00	3.475,00	0,00	0,00	Afectado al cumplimiento de fines propios	
206	Aplicaciones informáticas	FUNDASOFT	14/01/2009	899,00	899,00	0,00	0,00	Afectado al cumplimiento de fines propios	
206	Aplicaciones informáticas	ANTIVIRUS SERVIDOR	13/10/2009	93,54	93,54	0,00	0,00	Afectado al cumplimiento de fines propios	
206	Aplicaciones informáticas	APLICACIÓN PATOLOGIAS (40%)	02/04/2013	3.823,60	3.823,60	0,00	0,00	Afectado al cumplimiento de fines propios	
206	Aplicaciones informáticas	APLICACIÓN PATOLOGIAS (60%)	11/11/2013	5.735,40	5.735,40	0,00	0,00	Afectado al cumplimiento de fines propios	
206	Aplicaciones informáticas	APLIC. PATOLOGIAS (MEJORAS)	20/12/2013	2.421,21	2.421,21	0,00	0,00	Afectado al cumplimiento de fines propios	
206	Aplicaciones informáticas	APLIC.SMARTPHONE (30%)	09/01/2014	2.178,00	2.178,00	0,00	0,00	Afectado al cumplimiento de fines propios	

Fdo: E/la Secretaria


EJERCICIO: 01/01/2020 - 31/12/2020. REFERENCIA: 997328230. FECHA: 23/06/2021

Vto E/la Presidente/a




206 Aplicaciones Informáticas	APLIC. SMARTPHONE (70%)	18/06/2014	5.082,00	5.082,00	0,00	0,00	Afectado al cumplimiento de fines propios
206 Aplicaciones Informáticas	PROGRAMA DESARROLLADOR APPLE	27/01/2014	80,00	80,00	0,00	0,00	Afectado al cumplimiento de fines propios
206 Aplicaciones Informáticas	APLIC. SMARTPHONE (30%)	09/07/2014	943,80	943,80	0,00	0,00	Afectado al cumplimiento de fines propios
206 Aplicaciones Informáticas	APLIC. SMARTPHONE (70%)	05/11/2014	2.202,20	2.202,20	0,00	0,00	Afectado al cumplimiento de fines propios
206 Aplicaciones Informáticas	INCLUSIVE	09/04/2014	1.599,62	1.599,62	0,00	0,00	Afectado al cumplimiento de fines propios
206 Aplicaciones Informáticas	PROGRAMA PATOLOGIA	16/03/2015	873,65	873,65	0,00	0,00	Afectado al cumplimiento de fines propios
206 Aplicaciones Informáticas	APLICACION APP	27/07/2016	4.537,50	4.537,50	0,00	0,00	Afectado al cumplimiento de fines propios
206 Aplicaciones Informáticas	APLICACION APP	09/01/2017	3.025,00	3.025,00	0,00	0,00	Afectado al cumplimiento de fines propios
206 Aplicaciones Informáticas	APLICACION Freautonomos	16/11/2017	3.781,25	2.703,59	1.077,66	0,00	Afectado al cumplimiento de fines propios
206 Aplicaciones Informáticas	APLICACION Freautonomos	15/12/2017	3.781,25	3.743,44	37,81	0,00	Afectado al cumplimiento de fines propios

Fdo: E/la Secretario/a



Xgº E/la Presidente/a



206 Aplicaciones informáticas	APLICACION Fundacio Universitat	03/09/2018	5.445,00	4.042,91	1.402,09	0,00		Afectado al cumplimiento de fines propios	
	TOTAL		49.977,02	47.459,46	2.517,56	0,00			


**Bienes de Patrimonio Histórico**

La fundación no ha tenido durante el ejercicio económico elementos patrimoniales (bienes o derechos) considerados 'Bienes de Patrimonio Histórico'.


**Inmovilizado material**

CÓDIGO	ELEMENTO	DIRECCION	FECHA ADQUISICION	VALOR ADQUISICION	DETERIOROS AMORTIZACIONES Y OTRAS PARTIDAS COMPENSATORIAS	VALOR CONTABLE NETO AL FINAL DEL EJERCICIO ACTUAL	VALOR CONTABLE NETO AL FINAL DEL EJERCICIO ANTERIOR	CARGAS Y GRAVAMENES QUE AFECTEN AL ELEMENTO	AFECTACION	BAJA O RECLASIFICACION CONTABLE
215 Otras instalaciones	FAX		29/01/2008	200,84	200,84	0,00	0,00		Afectado al cumplimiento de fines propios	
217 Equipos para procesos de información	EQUIPOS BECARIOS		13/04/2011	1.562,00	1.562,00	0,00	0,00		Afectado al cumplimiento de fines propios	
217 Equipos para procesos de información	ALTAVOCES CAF		09/12/2011	72,10	72,10	0,00	0,00		Afectado al cumplimiento de fines propios	
217 Equipos para procesos de información	PC PORTATIL CAF		30/05/2012	665,25	665,25	0,00	0,00		Afectado al cumplimiento de fines propios	
217 Equipos para procesos de información	IMPRESORA LASERJET CP1525		19/10/2012	227,00	227,00	0,00	0,00		Afectado al cumplimiento de fines propios	

Fdo: El/La Secretario/a



Fdo: El/La Presidente/a



217 Equipos para procesos de información	HP Pro 3500 (2)		16/09/2013		1.134,98	1.134,98	0,00	0,00		Afectado al cumplimiento de fines propios	
217 Equipos para procesos de información	IPAD AIR		03/06/2014		738,00	738,00	0,00	0,00		Afectado al cumplimiento de fines propios	
217 Equipos para procesos de información	HP Pro 400 G4		09/03/2018		808,78	564,46	244,32	0,00		Afectado al cumplimiento de fines propios	
217 Equipos para procesos de información	HP Pro 400 G5		31/01/2019		1.053,24	504,68	548,56	0,00		Afectado al cumplimiento de fines propios	
217 Equipos para procesos de información	Impresora HP		18/07/2019		302,50	107,14	195,36	0,00		Afectado al cumplimiento de fines propios	
217 Equipos para procesos de información	Ordenador		23/10/2020		1.487,67	61,98	1.425,69	0,00		Afectado al cumplimiento de fines propios	
	<b>TOTAL</b>				<b>8.252,36</b>	<b>5.838,43</b>	<b>2.413,93</b>	<b>0,00</b>			

**Inversiones inmobiliarias**

La fundación no ha tenido durante el ejercicio económico elementos patrimoniales (bienes o derechos) considerados 'Inversiones inmobiliarias'.

**Activos financieros a largo plazo.**

**Activos financieros a largo plazo. Inversiones financieras a largo plazo**

CÓDIGO	ELEMENTO	FECHA ADQUISICIÓN	VALOR ADQUISICIÓN	VARIACIONES PRODUCIDAS EN LA VALORACIÓN	DETERIOROS AMORTIZACIONES Y OTRAS PARTIDAS COMPENSATORIAS	VALOR CONTABLE NETO AL FINAL DEL EJERCICIO ACTUAL	VALOR CONTABLE NETO AL FINAL DEL EJERCICIO ANTERIOR	CARGAS Y GRAVAMENES QUE AFECTEN AL ELEMENTO	AFECTACIÓN	BAJA O RECLASIFICACIONES CONTABLE

Fdo: El/La Secretar/a

Vºpº El/La Presidente/a

260 Inversiones financieras a largo plazo en instrumentos de patrimonio	FIANZA	31/12/2010	991,42	0,00	0,00	991,42	0,00	Afectado al cumplimiento de fines propios	
264 Créditos a largo plazo al personal	CREDITO AL PERSONAL	30/10/2018	17.428,52	0,00	2.000,04	15.428,48	0,00	Afectado al cumplimiento de fines propios	
	TOTAL		18.419,94	0,00	2.000,04	16.419,90	0,00		

**Existencias**


La fundación no ha tenido durante el ejercicio económico elementos patrimoniales (bienes o derechos) considerados 'Existencias'.

**Activos financieros a corto plazo****Activos financieros a corto plazo. Efectivo y otros activos líquidos equivalentes**


CÓDIGO	ELEMENTO	FECHA ADQUISICIÓN	VALOR ADQUISICIÓN	VARIAIONES PRODUCIDAS EN LA VALORACIÓN	DETERIOROS AMORTIZACIONES Y OTRAS PARTIDAS COMPENSATORIAS	VALOR CONTABLE NETO AL FINAL DEL EJERCICIO ACTUAL	VALOR CONTABLE NETO AL FINAL DEL EJERCICIO ANTERIOR	CARGAS Y GRAVAMENES QUE AFECTEN AL ELEMENTO	AFECTACIÓN	BAJAO RECLASIFICACION CONTABLE
572 Bancos e instituciones de crédito c/c vista, euros	BANCOS	31/12/2020	435.273,62	0,00	0,00	435.273,62	0,00		Afectado al cumplimiento de fines propios	
570 Caja, euros	Caja, euros	31/12/2020	117,98	0,00	0,00	117,98	0,00		Afectado al cumplimiento de fines propios	
	TOTAL		435.391,60	0,00	0,00	435.391,60	0,00			

**Obligaciones****Deudas a largo plazo**

Fdo: El/La Secretaria/a



Ydoo El/La President/a





CÓDIGO	ELEMENTO	ACREEDOR	FECHA DE ALTA	IMPORTE PENDIENTE AL FINAL DEL EJERCICIO ACTUAL	IMPORTE PENDIENTE AL FINAL DEL EJERCICIO ANTERIOR	BAJA O RECLASIFIC. CONTABLE
171	Deudas a largo plazo	DEUDAS A LARGO PLAZO	31/12/2020	0,00	0,00	SI
171	Deudas a largo plazo	DEUDAS A LARGO PLAZO	31/12/2020	0,00	0,00	SI
	TOTAL			0,00	0,00	

**Deudas a corto plazo**

CÓDIGO	ELEMENTO	ACREEDOR	FECHA DE ALTA	IMPORTE PENDIENTE AL FINAL DEL EJERCICIO ACTUAL	IMPORTE PENDIENTE AL FINAL DEL EJERCICIO ANTERIOR	BAJA O RECLASIFIC. CONTABLE
520	Deudas a corto plazo con entidades de crédito	VISA	31/12/2020	727,50	0,00	
	TOTAL			727,50	0,00	

**Acreedores comerciales y otras cuentas a pagar**

CÓDIGO	ELEMENTO	ACREEDOR	FECHA DE ALTA	IMPORTE PENDIENTE AL FINAL DEL EJERCICIO ACTUAL	IMPORTE PENDIENTE AL FINAL DEL EJERCICIO ANTERIOR	BAJA O RECLASIFIC. CONTABLE
400	Proveedores	PROVEEDORES	31/12/2020	3.903,31	0,00	
410	Acreedores por prestaciones de servicios	ACREEDORES	31/12/2020	18.587,86	0,00	
4751	Hacienda Pública, acreedora por retenciones practicadas	HACIENDA PUBLICA ACREEDORA	31/12/2020	14.544,06	0,00	
476	Organismos de la Seguridad Social, acreedores	ORGANISMOS SEGURIDAD SOCIAL	31/12/2020	2.459,51	0,00	

Fdo: E.I/La Secretario/a


Vº E.I/La Presidente/a

TOTAL	39.494,74	0,00
-------	-----------	------

Información complementaria y/o adicional:

La Fundación MUSAAT no ha tenido este año ni el año anterior obligaciones a largo plazo, por lo que ha optado por indicar baja en este apartado ya que si dejamos este apartado sin cumplimentar nos aparece un error.

Fdo: El/La Secretario/a



VºBº El/La Presidente/a

