



FUNDACIÓN MUSAAT

Informe de auditoría y
cuentas anuales
al 31 de diciembre de 2019

INFORME DE AUDITORÍA DE CUENTAS ANUALES EMITIDO POR UN AUDITOR INDEPENDIENTE

Al Patronato de la FUNDACIÓN MUSAAT

Opinión

Hemos auditado las cuentas anuales de la FUNDACIÓN MUSAAT, (la Fundación), que comprenden el balance a 31 de diciembre de 2019, la cuenta de resultados y la memoria correspondientes al ejercicio terminado en dicha fecha.

En nuestra opinión, las cuentas anuales adjuntas expresan, en todos los aspectos significativos, la imagen fiel del patrimonio y de la situación financiera de la Fundación a 31 de diciembre de 2019, así como de sus resultados correspondientes al ejercicio anual terminado en dicha fecha, de conformidad con el marco normativo de información financiera que resulta de aplicación (que se identifica en la nota 2 de la memoria) y, en particular, con los principios y criterios contables contenidos en el mismo.

Fundamento de la opinión

Hemos llevado a cabo nuestra auditoría de conformidad con la normativa reguladora de la actividad de auditoría de cuentas vigente en España. Nuestras responsabilidades de acuerdo con dichas normas se describen más adelante en la sección *Responsabilidades del auditor en relación con la auditoría de las cuentas anuales* de nuestro informe.

Somos independientes de la Fundación de conformidad con los requerimientos de ética, incluidos los de independencia, que son aplicables a nuestra auditoría de las cuentas anuales en España según lo exigido por la normativa reguladora de la actividad de auditoría de cuentas. En este sentido, no hemos prestado servicios distintos a los de la auditoría de cuentas ni han concurrido situaciones o circunstancias que, de acuerdo con lo establecido en la citada normativa reguladora, hayan afectado a la necesaria independencia de modo que se haya visto comprometida.

Consideramos que la evidencia de auditoría que hemos obtenido proporciona una base suficiente y adecuada para nuestra opinión.

Párrafo de énfasis

Sin que afecte a nuestra opinión de auditoría, llamamos la atención respecto a lo señalado en la nota 17 Otra información de la memoria de las cuentas anuales sobre el brote de coronavirus (COVID-19) y sobre que, a la fecha de formulación de las cuentas anuales no se puede estimar su impacto económico, ya que dependerá en gran medida de la amplitud y duración del brote que actualmente no se puede predecir. Nuestra opinión no ha sido modificada en relación a esta cuestión.

Aspectos más relevantes de la auditoría

Los aspectos más relevantes de la auditoría son aquellos que, según nuestro juicio profesional, han sido considerados como los riesgos de incorrección material más significativos en nuestra auditoría de las cuentas anuales del periodo actual. Estos riesgos han sido tratados en el contexto de nuestra auditoría de las cuentas anuales en su conjunto, y en la formación de nuestra opinión sobre éstas, y no expresamos una opinión por separado sobre esos riesgos.

Los riesgos más significativos detectados han sido los siguientes:

A. Periodificación de los ingresos anticipados

La Fundación registra en el pasivo corriente, como ingresos anticipados, los importes de los convenios de colaboración contabilizados en el ejercicio que se cierra y que corresponden al ejercicio 2019, en función de la duración de dichos convenios.

Hemos llevado a cabo los siguientes procedimientos para hacer frente a este riesgo de auditoría:

- Hemos evaluado el impacto de estos ingresos y probado una muestra convenios, verificando la documentación de apoyo para confirmar que se han registrado adecuadamente en función de su duración.

Responsabilidad del Patronato en relación con las cuentas anuales

El Patronato es responsable de formular las cuentas anuales adjuntas, de forma que expresen la imagen fiel del patrimonio, de la situación financiera y de los resultados de la Fundación, de conformidad con el marco normativo de información financiera aplicable a la entidad en España, y del control interno que consideren necesario para permitir la preparación de cuentas anuales libres de incorrección material, debida a fraude o error.

En la preparación de las cuentas anuales, el Patronato es responsable de la valoración de la capacidad de la Fundación para continuar como empresa en funcionamiento, revelando, según corresponda, las cuestiones relacionadas con empresa en funcionamiento y utilizando el principio contable de empresa en funcionamiento excepto si los Patronos tienen intención de liquidar la Fundación o de cesar sus operaciones, o bien no exista otra alternativa realista.

Responsabilidades del auditor en relación con la auditoría de las cuentas anuales

Nuestros objetivos son obtener una seguridad razonable de que las cuentas anuales en su conjunto están libres de incorrección material, debida a fraude o error, y emitir un informe de auditoría que contiene nuestra opinión. Seguridad razonable es un alto grado de seguridad, pero no garantiza que una auditoría realizada de conformidad con la normativa reguladora de auditoría vigente en España siempre detecte una incorrección material cuando existe. Las incorrecciones pueden deberse a fraude o error y se consideran materiales si, individualmente o de forma agregada, puede preverse razonablemente que influyan en las decisiones económicas que los usuarios toman basándose en las cuentas anuales.

Como parte de una auditoría de conformidad con la normativa reguladora de la actividad de auditoría de cuentas en España, aplicamos nuestro juicio profesional y mantenemos una actitud de escepticismo profesional durante toda la auditoría. También:

- Identificamos y valoramos los riesgos de incorrección material en las cuentas anuales, debida a fraude o error, diseñamos y aplicamos procedimientos de auditoría para responder a dichos riesgos y obtenemos evidencia de auditoría suficiente y adecuada para proporcionar una base para nuestra opinión. El riesgo de no detectar una incorrección material debida a fraude es más elevado que en el caso de una incorrección material debida a error, ya que el fraude puede implicar colusión, falsificación, omisiones deliberadas, manifestaciones intencionadamente erróneas, o la elusión del control interno.
- Obtenemos conocimiento del control interno relevante para la auditoría con el fin de diseñar procedimientos de auditoría que sean adecuados en función de las circunstancias, y no con la finalidad de expresar una opinión sobre la eficacia del control interno de la entidad.
- Evaluamos si las políticas contables aplicadas son adecuadas y la razonabilidad de las estimaciones contables y la correspondiente información revelada por los patronos.
- Concluimos sobre si es adecuada la utilización, por los patronos, del principio contable de empresa en funcionamiento y, basándonos en la evidencia de auditoría obtenida, concluimos sobre si existe o no una incertidumbre material relacionada con hechos o con condiciones que pueden generar dudas significativas sobre la capacidad de la Fundación para continuar como empresa en funcionamiento. Si concluimos que existe una incertidumbre material, se requiere que llamemos la atención en nuestro informe de auditoría sobre la correspondiente información revelada en las cuentas anuales o, si dichas revelaciones no son adecuadas, que expresemos una opinión modificada. Nuestras conclusiones se basan en la evidencia de auditoría obtenida hasta la fecha de nuestro informe de auditoría. Sin embargo, los hechos o condiciones futuros pueden ser la causa de que la Fundación deje de ser una empresa en funcionamiento.
- Evaluamos la presentación global, la estructura y el contenido de las cuentas anuales, incluida la información revelada, y si las cuentas anuales representan las transacciones y hechos subyacentes de un modo que logran expresar la imagen fiel.

Nos comunicamos con los patronos de la entidad en relación con, entre otras cuestiones, el alcance y el momento de realización de la auditoría planificados y los hallazgos significativos de la auditoría, así como cualquier deficiencia significativa del control interno que identificamos en el transcurso de la auditoría. Entre los riesgos significativos que han sido objeto de comunicación a la entidad, determinamos los que han sido de la mayor significatividad en la auditoría de las cuentas anuales del periodo actual y que son, en consecuencia, los riesgos considerados más significativos.

Describimos esos riesgos en nuestro informe de auditoría salvo que las disposiciones legales o reglamentarias prohíban revelar públicamente la cuestión.

Crowe Servicios de Auditoría, S.L.P.



José Manuel Gredilla Bastos
Socio
ROAC nº 3473
2 de julio de 2020

PRESENTACIÓN DE CUENTAS ANUALES

FUNDACIÓN:

MUSAAT

NIF:

G85067239

Nº REGISTRO:

10FOM

CUENTAS ANUALES DEL EJERCICIO:

01/01/2019 - 31/12/2019

Fdo: El/La Secretario/a

VºBº El/La Presidente/a

BALANCE DE SITUACIÓN MODELO PYMESFL**A. ACTIVO**

Nº DE CUENTAS	AGRUPACIÓN	NOTA	EJERCICIO ACTUAL	EJERCICIO ANTERIOR
	A) ACTIVO NO CORRIENTE		26.759,36	34.118,55
20, (280), (2830), (290)	I. Inmovilizado intangible		6.810,04	13.049,86
21, (281), (2831), (291), 23	III. Inmovilizado material		1.529,38	648,71
2505, 2515, 2525, (2595), 260, 261, 262, 263, 264, 265, 268, (269), 27, (2935), (2945), (2955), (296), (297), (298)	VI. Inversiones financieras a largo plazo		18.419,94	20.419,98
	B) ACTIVO CORRIENTE		421.398,03	373.081,41
430, 431, 432, 433, 434, 435, 436, (437), (490), (493), 440, 441, 446, 449, 460, 464, 470, 471, 472, 558, 544	III. Deudores comerciales y otras cuentas a cobrar		0,00	12.500,00
57	VII. Efectivo y otros activos líquidos equivalentes		421.398,03	360.581,41
	TOTAL ACTIVO (A + B)		448.157,39	407.199,96

Fdo: El/La Secretario/a

Fdo: El/La Presidente/a

B. PATRIMONIO NETO Y PASIVO

Nº DE CUENTAS	AGRUPACIÓN	NOTA	EJERCICIO ACTUAL	EJERCICIO ANTERIOR
	A) PATRIMONIO NETO		359.549,53	322.391,39
	A-1) Fondos propios		359.549,53	322.391,39
	I. Dotación fundacional		30.000,00	30.000,00
100	1. Dotación fundacional		30.000,00	30.000,00
11	II. Reservas		292.391,39	203.525,35
129	IV. Excedente del ejercicio		37.158,14	88.866,04
	C) PASIVO CORRIENTE		88.607,86	84.808,57
	II. Deudas a corto plazo		7.378,83	2.322,62
50, 5115, 5135, 5145, 521, 522, 523, 525, 528, 551, 5525, 555, 5565, 5566, 5595, 560, 561	3. Otras deudas a corto plazo		7.378,83	2.322,62
	V. Acreedores comerciales y otras cuentas a pagar		49.145,69	28.902,61
400, 401, 403, 404, 405, (406)	1. Proveedores		5.751,00	3.751,00
410, 411, 419, 438, 465, 475, 476, 477	2. Otros acreedores		43.394,69	25.151,61
485, 568	VI. Periodificaciones a corto plazo		32.083,34	53.583,34
	TOTAL PATRIMONIO NETO Y PASIVO (A+B+C)		448.157,39	407.199,96

Fdo: El/La Secretario/a

VºBº El/La/Presidente/a

CUENTA DE RESULTADOS MODELO PYMESFL

Nº DE CUENTAS	AGRUPACIÓN	NOTA	EJERCICIO ACTUAL	EJERCICIO ANTERIOR
	A. Excedente del ejercicio			
	1. Ingresos de la actividad propia		368.833,75	392.739,79
722, 723	c) Ingresos de promociones, patrocinadores y colaboraciones		56.500,00	85.332,99
740, 747, 748	d) Subvenciones, donaciones y legados imputados al excedente del ejercicio		312.333,75	307.406,80
	3. Gastos por ayudas y otros		-5.424,27	-4.740,42
(653), (654)	c) Gastos por colaboraciones y del órgano de gobierno		-5.424,27	-4.740,42
	7. Otros ingresos de la actividad		1.301,67	2.239,15
75	a) Ingresos accesorios y otros de gestión corriente		1.301,67	2.239,15
(64)	8. Gastos de personal		-168.788,05	-163.334,44
(62), (631), (634), 636, 639, (655), (694), (695), 794, 7954, (656), (659)	9. Otros gastos de la actividad		-152.050,63	-133.500,97
(68)	10. Amortización del inmovilizado		-6.714,89	-4.537,51
	A.1) EXCEDENTE DE LA ACTIVIDAD (1+2+3+4+5+6+7+8+9+10+11+12+13+13**)		37.157,58	88.865,60
750, 761, 762, 769	14. Ingresos financieros		0,56	0,44
	A.2) EXCEDENTE DE LAS OPERACIONES FINANCIERAS (14+15+16+17+18+19)		0,56	0,44
	A.3) EXCEDENTE ANTES DE IMPUESTOS (A.1+A.2)		37.158,14	88.866,04
	A.4) VARIACIÓN DE PATRIMONIO NETO RECONOCIDA EN EL EXCEDENTE DEL EJERCICIO (A.3+20)		37.158,14	88.866,04
	B. Ingresos y gastos imputados directamente al patrimonio neto			
	C) Reclasificaciones al excedente del ejercicio			
	I) RESULTADO TOTAL. VARIACIÓN DEL PATRIMONIO NETO EN EL EJERCICIO (A.4+D+E+F+G+H)		37.158,14	88.866,04

Fdo: El/La Secretario/a

Vº El/La Presidente/a

MEMORIA MODELO PYMESFL

NOTA 1. ACTIVIDAD DE LA FUNDACIÓN

Fines según lo establecido en los estatutos de la fundación:

Promover investigación en el ámbito de la prevención de accidentes laborales en la edificación

La mejora de la sostenibilidad, innovación y la calidad de la edificación

La mejora de la eficiencia energética y el respeto al medio ambiente en la edificación

Apoyo a la investigación docencia y divulgación científica en el campo de la prevención de accidentes laborales en este sector, así como la promoción de actos culturales, artísticos, recreativos y deportivos relacionados con el sector de la edificación.

Actividades realizadas en el ejercicio:

- 1) Estudio. Investigación nacional sobre patologías en edificación. Durante el año 2019 se ha elaborado el "III Estudio estadístico nacional sobre patologías en edificación" que contempla en análisis de 34.873 procesos patológicos reclamados judicialmente en 6536 expedientes de siniestro. El fin de este programa es conocer las patologías más recurrentes en los edificios y sus causas para promover medidas preventivas que mejoren la calidad de las construcciones reduciendo los riesgos de aparición de patologías y los graves perjuicios económicos y sociales que estas conllevan.
- 2) Acciones formativas para el sector de la edificación. Se trata de un programa de organización de jornadas formativas en diferentes provincias en relación con la seguridad, la salud y la prevención de accidentes laborales y de prevención de la aparición de patologías recurrentes en edificación. Durante el año 2019 la Fundación MUSAAT ha organizado 13 jornadas formativas.
- 3) Documentos técnicos de orientación constructiva. Se han elaborado una serie de documentos en los que se describen recomendaciones de ejecución de las principales unidades de obra con el objeto de prevenir la aparición de patologías en las edificaciones. El objetivo principal de estos documentos es poner a disposición de los profesionales material técnico-didáctico que sintetice las principales consideraciones prácticas y de buena construcción en relación con las principales unidades constructivas de los edificios. Para ello se toma como punto de partida la normativa vigente, la experiencia en procesos patológicos y los resultados obtenidos en el estudio realizado por la Fundación MUSAAT Análisis estadístico nacional sobre patologías en edificación.
- 4) Guías de la Fundación MUSAAT. La Fundación ha elaborado, publicado y distribuido la "Guía para la elección de sistemas de protección individual contra caídas para el coordinador de seguridad y salud". El objetivo de esta guía es facilitar al técnico de edificación (proyectista, redactor del estudio de seguridad, coordinador de seguridad o responsable de obra) unos criterios de uso, cálculo y de montaje de los sistemas de protección individual anticaídas en obras de edificación. Igualmente, esta guía ofrece unos criterios de elección de sistemas de protección individual contra caídas, una vez evaluado el riesgo de caída, en función de la fase de obra y tipo de trabajo a realizar.
- 5) Aplicaciones para móviles y tabletas de Fundación MUSAAT. Se ha procedido a diseñar una nueva aplicación para dispositivos móviles denominada RisGes. Esta aplicación se constituye como una herramienta de ayuda para la realización del seguimiento de las condiciones de seguridad en una obra de edificación permitiendo registrar los niveles de riesgo de una obra y conocer su evolución de forma que se facilita la obtención de información rápida destinada a una intervención. Igualmente, en este programa se procede al mantenimiento y mejora de las aplicaciones para dispositivos móviles diseñadas por Fundación MUSAAT.
- 6) Divulgación en redes sociales. La Fundación procede a la divulgación a través de redes sociales de información de interés profesional para los distintos agentes que intervienen en el proceso edificatorio y en especial para los arquitectos técnicos. En este programa se seleccionan y distribuyen contenidos de interés profesional en el sector de la edificación con el objetivo de que los profesionales del sector dispongan de información actualizada de los diferentes recursos disponibles para la mejora de su labor profesional.
- 7) Publicaciones. La fundación MUSAAT ha elaborado y publicado el libro "Cubierta inclinada de teja cerámica sobre tabiquillos aligerados y aislamiento de lona de vidrio". Se trata del segundo volumen de la colección de Biblioteca de técnicos noveles sobre procesos constructivos. Con esta monografía se pretende incidir en ciertos aspectos del proceso de concepción y de ejecución de esta unidad constructiva para no caer en algunas anomalías muy frecuentes tratando, de forma secuencial, las distintas capas de las que consta este tipo de cubiertas. También, en el año 2019, se ha publicado un nuevo libro de Documentos de orientación técnica, esta vez referido al capítulo de estructuras. Este trabajo es el cuarto de esta serie que edita la Fundación MUSAAT, cumpliendo con el objetivo de realizar una colección de publicaciones sobre capítulos de obras que presentan mayores deficiencias constructivas, según se desprende de los datos obtenidos en la investigación denominada Análisis estadístico nacional sobre patologías en la edificación. Además, durante el año 2019, se ha reeditado y distribuido el libro elaborado por Fundación MUSAAT "Fachada de ladrillo enfoscada, con cámara de aire ventilada, aislamiento rígido y tabique interior".
- 8) Asesoría técnico profesional en materia seguridad y salud en la edificación. Ofrece a los profesionales un sistema de consulta a través de foros dirigidos por especialistas en seguridad y salud en edificación. Este programa contempla también la puesta a disposición a través de plataforma web de una amplia documentación.

Domicilio social:

C/ Jazmín, 66

Madrid

28033 Madrid.

Lugar/es donde se desarrollan las actividades si fueran diferente/s a la sede social:

Las actividades de la Fundación además de en su sede social se realizan en el resto del territorio español. Las jornadas formativas se imparten en

Fdo: El/La Secretario/a

Fdo: El/La Presidente/a

distintas provincias españolas.

La Fundación no forma parte de un grupo.

NOTA 2. BASES DE PRESENTACIÓN DE LAS CUENTAS ANUALES

2.1. Imagen fiel

- Las cuentas anuales reflejan la imagen fiel del patrimonio, de la situación financiera y de los resultados de la entidad, así como el grado de cumplimiento de sus actividades y, en el caso de confeccionar el estado de flujos de efectivo, la veracidad de los flujos incorporados.

2.2. Principios contables no obligatorios aplicados.

- No se han aplicado principios contables no obligatorios.

2.3. Aspectos críticos de la valoración y estimación de la incertidumbre.

- Incertidumbres importantes y entidad en funcionamiento:

La Entidad ha elaborado sus Estados Financieros bajo el principio de entidad en funcionamiento, sin que exista ningún tipo de riesgo importante que pueda suponer cambios significativos en el valor de los activos o pasivos en el ejercicio siguiente.

2.4. Comparación de la información.

- Se puede realizar la comparación de las cuentas anuales del ejercicio con las del precedente.

2.5. Elementos recogidos en varias partidas.

- No existen elementos patrimoniales que estén registrados en dos o más partidas del Balance.

2.6. Cambios en criterios contables.

- No se han producido cambios en los criterios contables.

2.7. Corrección de errores.

- No se han realizado ajustes por errores en este ejercicio económico.

NOTA 3. EXCEDENTE DEL EJERCICIO

3.1. Partidas del excedente del ejercicio

PARTIDAS DE GASTOS	EJERCICIO ACTUAL	EJERCICIO ANTERIOR
3. Gastos por ayudas y otros	-5.424,27	-4.740,42
8. Gastos de personal	-168.788,05	-163.334,44
9. Otros gastos de la actividad	-152.050,63	-133.500,97
10. Amortización del inmovilizado	-6.714,89	-4.537,51
TOTAL	-332.977,84	-306.113,34

PARTIDAS DE INGRESOS	EJERCICIO ACTUAL	EJERCICIO ANTERIOR
1. Ingresos de la entidad por la actividad propia	368.833,75	392.739,79
7. Otros Ingresos de la actividad	1.301,67	2.239,15
14. Ingresos financieros	0,56	0,44
TOTAL	370.135,98	394.979,38

Fdo: El/La Secretario/a

VºBº El/La Presidente/a

Análisis de las principales partidas del excedente del ejercicio:

El análisis de las principales partidas que forman el excedente del ejercicio es el siguiente:

La Fundación ha recibido durante el ejercicio 2019 ingresos por un valor de 370.135,98€. La partida más significativa la compone los ingresos obtenidos por la propia actividad de la entidad que engloba los ingresos recibidos por las donaciones y convenios de colaboración.

Por otra parte, el total de gastos de la Fundación en el ejercicio 2019 asciende a 332.977,84€, siendo la partida más significativa la correspondiente al gasto de personal.

3.2. Propuesta de aplicación del excedente

BASE DE REPARTO	EJERCICIO ACTUAL	EJERCICIO ANTERIOR
Excedente del ejercicio	37.158,14	88.866,04
Remanente	0,00	0,00
Reservas voluntarias	0,00	0,00
Otras reservas de libre disposición	0,00	0,00
TOTAL	37.158,14	88.866,04

APLICACIÓN	EJERCICIO ACTUAL	EJERCICIO ANTERIOR
A dotación fundacional	0,00	0,00
A reservas especiales	0,00	0,00
A reservas voluntarias	37.158,14	88.866,04
A compensación de excedentes negativos de ejercicios anteriores	0,00	0,00
TOTAL	37.158,14	88.866,04

NOTA 4. NORMAS DE REGISTRO Y VALORACIÓN

4.1. Inmovilizado intangible

Activo no corriente

AGRUPACIÓN	EJERCICIO ACTUAL	EJERCICIO ANTERIOR
I. Inmovilizado intangible	6.810,04	13.049,86

Inmovilizado intangible no generador de flujos de efectivo.

Se valora inicialmente por su precio de adquisición o coste de producción. Posteriormente se valora a su coste minorado por la correspondiente amortización acumulada y, en su caso, por las pérdidas por deterioro que haya experimentado. Dichos activos se amortizan en función de su vida útil, aplicándose el 33% sobre precio de coste como dotación anual.

No existe ningún inmovilizado de esta naturaleza con vida útil calificada como indefinida.

Al cierre de cada ejercicio siempre que existan indicios de pérdida de valor, la entidad procede a estimar la posible existencia de pérdidas de valor que reduzcan el valor recuperable de dichos activos a un importe inferior al de su valor en libros.

El importe recuperable se determina como el mayor importe entre el valor razonable menos los costes de venta y el valor en uso.

Inmovilizado intangible generador de flujos de efectivo.

La Fundación no dispone de elementos de inmovilizado intangible generadores de flujos de efectivo.

Fdo: El/La Secretario/a

Fdo: El/La Presidente/a

4.2. Inmovilizado material

Activo no corriente

AGRUPACIÓN	EJERCICIO ACTUAL	EJERCICIO ANTERIOR
III. Inmovilizado material	1.529,38	648,71

Inmovilizado material no generador de flujos de efectivo.

Se valora inicialmente por su precio de adquisición o coste de producción. Posteriormente se valora a su coste minorado por la correspondiente amortización acumulada y se realizan las correcciones valorativas por deterioro que procedan y reversión de las mismas, en su caso.

La entidad amortiza el inmovilizado material siguiendo el método lineal, aplicando porcentajes de amortización anual calculados en función de los años de vida útil estimada de los respectivos elementos según el siguiente detalle:

- Equipos de Procesos de Información: 25%.

No se han computado correcciones valorativas por deterioro ni reversión de la misma.

Inmovilizado material generador de flujos de efectivo.

La Fundación no dispone de elementos de inmovilizado material generadores de flujos de efectivo.

4.3. Inversiones inmobiliarias

La fundación no ha mantenido ni ha realizado durante el ejercicio económico inversiones inmobiliarias.

4.4. Bienes integrantes del patrimonio histórico

La fundación no ha mantenido durante ningún periodo del ejercicio Bienes del Patrimonio Histórico.

4.5. Arrendamientos

La fundación no ha tenido durante este año contratos de arrendamiento financiero u otras operaciones similares.

4.6. Permutas

La fundación no ha realizado durante este año permutas u otras operaciones similares.

4.7. Instrumentos financieros

Activo no corriente

AGRUPACIÓN	EJERCICIO ACTUAL	EJERCICIO ANTERIOR
VI. Inversiones financieras a largo plazo	18.419,94	20.419,98

Activo corriente

AGRUPACIÓN	EJERCICIO ACTUAL	EJERCICIO ANTERIOR
III. Deudores comerciales y otras cuentas a cobrar	0,00	12.500,00
VII. Efectivo y otros activos líquidos equivalentes	421.398,03	360.581,41

Pasivo corriente

AGRUPACIÓN	EJERCICIO ACTUAL	EJERCICIO ANTERIOR
II. Deudas a corto plazo	7.378,83	2.322,62

Fdo: El/La Secretario/a

Yo/El/La Presidente/a

V. Acreedores comerciales y otras cuentas a pagar	49.145,69	28.902,61
---	-----------	-----------

Criterios empleados para la calificación y valoración.

Préstamos y cuentas por cobrar: se registran a su coste amortizado, correspondiendo al efectivo entregado, menos las devoluciones del principal efectuada, más los intereses devengados no cobrados en el caso de los préstamos, y al valor actual de la contraprestación realizada en el caso de las cuentas por cobrar.

Inversiones mantenidas hasta su vencimiento: aquellos valores representativos de deuda, con una fecha de vencimiento fijada, cobros de cuantía determinada o determinable, que se negocien en un mercado activo y que la Fundación tiene intención y capacidad de conservar hasta su vencimiento. Se contabilizan a su coste amortizado.

Inversiones disponibles para la venta: son el resto de inversiones que no entran dentro de las categorías anteriores, viniendo a corresponder casi a su totalidad a las inversiones financieras en capital, con una inversión inferior al 20%.

La Fundación clasifica los activos y pasivos financieros a valor razonable con cambios en la cuenta de resultados en el momento de su reconocimiento inicial sólo si con ello se elimina o reduce significativamente la no corrección contable entre activos y pasivos financieros o el rendimiento de un grupo de activos financieros, pasivos financieros o de ambos, se gestionan y evalúan según el criterio del valor razonable, de acuerdo con la estrategia documentada de la inversión o gestión del riesgo de la Fundación.

Naturaleza de los activos financieros y pasivos financieros designados inicialmente como a valor razonable con cambios en el excedente del ejercicio.

Préstamos y cuentas por cobrar: se registran a su coste amortizado, correspondiendo al efectivo entregado, menos las devoluciones del principal efectuada, más los intereses devengados no cobrados en el caso de los préstamos, y al valor actual de la contraprestación realizada en el caso de las cuentas por cobrar.

Inversiones mantenidas hasta su vencimiento: aquellos valores representativos de deuda, con una fecha de vencimiento fijada, cobros de cuantía determinada o determinable, que se negocien en un mercado activo y que la Fundación tiene intención y capacidad de conservar hasta su vencimiento. Se contabilizan a su coste amortizado.

Inversiones disponibles para la venta: son el resto de inversiones que no entran dentro de las categorías anteriores, viniendo a corresponder casi a su totalidad a las inversiones financieras en capital, con una inversión inferior al 20%.

La Fundación clasifica los activos y pasivos financieros a valor razonable con cambios en la cuenta de resultados en el momento de su reconocimiento inicial sólo si con ello se elimina o reduce significativamente la no corrección contable entre activos y pasivos financieros o el rendimiento de un grupo de activos financieros, pasivos financieros o de ambos, se gestionan y evalúan según el criterio del valor razonable, de acuerdo con la estrategia documentada de la inversión o gestión del riesgo de la Fundación.

Criterios aplicados para determinar la existencia de evidencia objetiva de deterioro, así como el registro de la corrección de valor y su reversión y la baja definitiva de activos financieros deteriorados.

La corrección del deterioro se aplica siempre que exista evidencia objetiva de que el valor en libros de una inversión no será recuperable. Se entiende por valor recuperable, el mayor importe entre su valor razonable menos los costes de venta y el valor actual de los flujos de efectivo futuros derivados de la inversión, calculados bien mediante la estimación de los que espera recibir como consecuencia del reparto de dividendos realizados por las empresas participada y de la enajenación o bajas en cuentas de la inversión misma, bien mediante la estimación de su participación en los flujos de efectivo que se espera sean generados por la empresa participada. Salvo mejor evidencia del importe recuperable, se tomará en consideración el patrimonio neto de la Entidad participada corregido por las plusvalías tácitas existentes en la fecha de la valoración.

Criterios empleados para el registro de la baja de activos financieros y pasivos financieros.

La Fundación da de baja los activos financieros cuando expiran o se han cedido los derechos sobre los flujos de efectivo del correspondiente activo financiero y se han transferido sustancialmente los riesgos y beneficios inherentes a su propiedad. En el caso concreto de cuentas a cobrar se entiende que este hecho se produce en general si se ha transmitido los riesgos de insolvencia y mora.

Cuando el activo financiero se da de baja la diferencia entre la contraprestación recibida neta de los costes de la transacción atribuibles y el valor en libros del activo, más cualquier importe acumulado que se haya reconocido directamente en el patrimonio neto, determina la ganancia o pérdida surgida al dar de baja dicho activo, que forma parte del resultado del ejercicio en que ésta se produce.

Por el contrario, la Fundación no da de baja los activos financieros, y reconoce como pasivo financiero por un importe igual a la contraprestación recibida, en las cesiones de activos financieros en las que se retenga sustancialmente los riesgos y beneficios inherentes a su propiedad.

4.8. Créditos y débitos por la actividad propia

La fundación no ha tenido durante ningún periodo del ejercicio económico créditos y/o débitos por actividad propia.

4.9. Existencias

La fundación no ha tenido durante ningún periodo del ejercicio económico existencias.

4.10. Transacciones en moneda extranjera

La fundación no ha realizado durante este ejercicio operaciones en moneda extranjera.

Fdo: El/La Secretario/a

VºBº El/La Presidente/a

4.11. Impuesto sobre beneficios

Criterios utilizados para el registro y valoración del impuesto sobre beneficios.

La Fundación no ha tenido durante el ejercicio 2019 gasto por Impuesto sobre Beneficios.

4.12. Ingresos y gastos

Cuenta de Resultados

AGRUPACIÓN	EJERCICIO ACTUAL	EJERCICIO ANTERIOR
A) 1. Ingresos de la actividad propia	368.833,75	392.739,79
A) 3. Gastos por ayudas y otros	-5.424,27	-4.740,42
A) 7. Otros ingresos de la actividad	1.301,67	2.239,15
A) 8. Gastos de personal	-168.788,05	-163.334,44
A) 9. Otros gastos de la actividad	-152.050,63	-133.500,97
A) 10. Amortización del inmovilizado	-6.714,89	-4.537,51
A) 14. Ingresos financieros	0,56	0,44

Ingresos y gastos de la actividad propia.

Los ingresos y gastos se imputan en función del criterio de devengo, es decir, cuando se produce la corriente real de bienes y servicios que los mismo representan, con independencia del momento en que se produzca la corriente monetaria o financiera derivada de ellos.

Resto de ingresos y gastos.

En cuanto a los ingresos por prestación de servicios, éstos se reconocen cuando el resultado de la transacción pueda ser estimado con fiabilidad.

4.13. Provisiones y contingencias

La fundación no ha tenido que contabilizar durante el ejercicio económico ningún tipo de provisión ni contingencia.

4.14. Subvenciones, donaciones y legados

Cuenta de Resultados

AGRUPACIÓN	EJERCICIO ACTUAL	EJERCICIO ANTERIOR
1.d) Subvenciones imputadas al excedente del ejercicio	312.333,75	307.406,80

Criterios empleados para su clasificación y, en su caso, su imputación a resultados.

Las donaciones no reintegrables se encuentran valoradas por el importe concedido y justificado reconociéndose inicialmente como ingresos. La Fundación no ha recibido ni subvenciones ni legados.

4.15. Negocios conjuntos

La fundación no ha participado ni durante el ejercicio actual ni durante el ejercicio precedente en ningún tipo de negocio conjunto.

4.16. Transacciones entre partes vinculadas

Criterios empleados en transacciones entre partes vinculadas.

Con carácter general, los elementos objeto de una transacción con partes vinculadas se contabilizan en el momento inicial por su valor razonable. En su caso, si el precio acordado en una operación difiere de su valor razonable, la diferencia se registra atendiendo a la realidad económica de la operación. La valoración posterior se realiza de acuerdo con lo previsto en las correspondientes normas.

Fdo: El/La Secretario/a

VºBº El/La Presidente/a

NOTA 5. INMOVILIZADO MATERIAL, INTANGIBLE E INVERSIONES INMOBILIARIAS**I. Inmovilizado intangible**

Análisis:

Análisis:

Se valora inicialmente por su precio de adquisición o coste de producción. Posteriormente se valora a su coste minorado por la correspondiente amortización acumulada y, en su caso, por las pérdidas por deterioro que haya experimentado. Dichos activos se amortizan en función de su vida útil, aplicándose el 33% sobre precio de coste como dotación anual.

1. No generadores de flujos de efectivos

Coste

DESCRIPCIÓN	SALDO INICIAL	ENTRADAS	SALIDAS	SALDO FINAL
206 Aplicaciones informáticas	49.977,02	0,00	0,00	49.977,02
TOTAL	49.977,02	0,00	0,00	49.977,02

Amortizaciones

DESCRIPCIÓN	SALDO INICIAL	ENTRADAS	SALIDAS	SALDO FINAL
206 Aplicaciones informáticas	36.927,16	6.239,82	0,00	43.166,98
TOTAL	36.927,16	6.239,82	0,00	43.166,98

Totales

DESCRIPCIÓN	SALDO INICIAL	ENTRADAS	SALIDAS	SALDO FINAL
Inmovilizado intangible NO generadores	13.049,86	-6.239,82	0,00	6.810,04

2. Generadores de flujos de efectivos**3. Totales**

Totales inmovilizado intangible

DESCRIPCIÓN	SALDO INICIAL	ENTRADAS	SALIDAS	SALDO FINAL
Inmovilizado intangible NO generadores	13.049,86	-6.239,82	0,00	6.810,04
TOTAL	13.049,86	-6.239,82	0,00	6.810,04

II. Inmovilizado material

Análisis:

El inmovilizado material se valora inicialmente por su precio de adquisición o coste de producción, y posteriormente se minorará por la correspondiente amortización acumulada y se realizan las correcciones valorativas por deterioro que procedan y reversión de las mismas, en su caso.

La entidad amortiza el inmovilizado material siguiendo el método lineal, aplicando porcentajes de amortización anual calculados en función de los años de vida útil estimada de los respectivos elementos.

1. No generadores de flujos de efectivos

Coste

DESCRIPCIÓN	SALDO INICIAL	ENTRADAS	SALIDAS	SALDO FINAL
217 Equipos para procesos de información	5.408,95	1.355,74	0,00	6.764,69

Fdo: El/La Secretario/a

Fdo: El/La Presidente/a

TOTAL	5.408,95	1.355,74	0,00	6.764,69
--------------	----------	----------	------	----------

Amortizaciones

DESCRIPCIÓN	SALDO INICIAL	ENTRADAS	SALIDAS	SALDO FINAL
217 Equipos para procesos de información	4.760,24	475,07	0,00	5.235,31
TOTAL	4.760,24	475,07	0,00	5.235,31

Totales

DESCRIPCIÓN	SALDO INICIAL	ENTRADAS	SALIDAS	SALDO FINAL
Inmovilizado material NO generadores	648,71	880,67	0,00	1.529,38

2. Generadores de flujos de efectivos

3. Totales

Totales inmovilizado material

DESCRIPCIÓN	SALDO INICIAL	ENTRADAS	SALIDAS	SALDO FINAL
Inmovilizado material NO generadores	648,71	880,67	0,00	1.529,38
TOTAL	648,71	880,67	0,00	1.529,38

III. Inversiones inmobiliarias

INEXISTENCIA DE MOVIMIENTOS EN INVERSIONES INMOBILIARIAS.

Totales inmovilizado material, intangible e inversiones inmobiliarias

DESCRIPCIÓN	SALDO INICIAL	ENTRADAS	SALIDAS	SALDO FINAL
Inmovilizado intangible NO generadores	13.049,86	-6.239,82	0,00	6.810,04
Inmovilizado material NO generadores	648,71	880,67	0,00	1.529,38
TOTAL	13.698,57	-5.359,15	0,00	8.339,42

Arrendamientos financieros y otras operaciones de naturaleza similar sobre activos no corrientes

INEXISTENCIA DE MOVIMIENTOS EN ARRENDAMIENTOS FINANCIEROS Y OTRAS OPERACIONES DE NATURALEZA SIMILAR SOBRE ACTIVOS NO CORRIENTES.

NOTA 6. BIENES DEL PATRIMONIO HISTÓRICO

a. Análisis de movimientos del Balance

INEXISTENCIA DE MOVIMIENTOS EN BIENES DE PATRIMONIO HISTÓRICO.

b. Otra información


NOTA 7. USUARIOS Y OTROS DEUDORES DE LA ACTIVIDAD PROPIA

INEXISTENCIA DE MOVIMIENTOS EN USUARIOS Y OTROS DEUDORES DE LA ACTIVIDAD PROPIA.

NOTA 8. BENEFICIARIOS Y ACREEDORES

INEXISTENCIA DE MOVIMIENTOS EN BENEFICIARIOS Y ACREEDORES.

Fdo: El/La Secretario/a



VºBº El/La Presidente/a



NOTA 9. ACTIVOS FINANCIEROS

Instrumentos financieros a largo plazo

CATEGORÍA	INSTRUMENTOS DE PATRIMONIO	VALORES REPRESENTATIVOS DE DEUDA	CRÉDITOS DERIVADOS Y OTROS	TOTAL
Activos financieros a coste	991,42	0,00	0,00	991,42
Activos financieros a coste amortizado	17.428,52	0,00	0,00	17.428,52
Activos financieros mantenidos para negociar	0,00	0,00	0,00	0,00
TOTAL	18.419,94	0,00	0,00	18.419,94

Instrumentos financieros a largo plazo (ejercicio anterior)

CATEGORÍA	INSTRUMENTOS DE PATRIMONIO	VALORES REPRESENTATIVOS DE DEUDA	CRÉDITOS DERIVADOS Y OTROS	TOTAL
Activos financieros a coste	991,42	0,00	0,00	991,42
Activos financieros a coste amortizado	19.428,56	0,00	0,00	19.428,56
Activos financieros mantenidos para negociar	0,00	0,00	0,00	0,00
TOTAL	20.419,98	0,00	0,00	20.419,98

Movimientos en inversiones financieras a largo plazo

Coste

DESCRIPCIÓN	SALDO INICIAL	ENTRADAS	SALIDAS	SALDO FINAL
260 Inversiones financieras a largo plazo en instrumentos de patrimonio	991,42	0,00	0,00	991,42
264 Créditos a largo plazo al personal	19.428,56	0,00	2.000,04	17.428,52
TOTAL	20.419,98	0,00	2.000,04	18.419,94

Totales

DESCRIPCIÓN	SALDO INICIAL	ENTRADAS	SALIDAS	SALDO FINAL
Inversiones financieras Largo Plazo	20.419,98	0,00	2.000,04	18.419,94

Instrumentos financieros a corto plazo

CATEGORÍA	INSTRUMENTOS DE PATRIMONIO	VALORES REPRESENTATIVOS DE DEUDA	CRÉDITOS DERIVADOS Y OTROS	TOTAL
Activos financieros a coste	421.398,03	0,00	0,00	421.398,03
Activos financieros a coste amortizado	0,00	0,00	0,00	0,00
Activos financieros mantenidos para negociar	0,00	0,00	0,00	0,00
TOTAL	421.398,03	0,00	0,00	421.398,03

Fdo: El/La Secretario/a

Fdo: El/La Presidente/a

Instrumentos financieros a corto plazo (ejercicio anterior)

CATEGORÍA	INSTRUMENTOS DE PATRIMONIO	VALORES REPRESENTATIVOS DE DEUDA	CRÉDITOS DERIVADOS Y OTROS	TOTAL
Activos financieros a coste	360.581,41	0,00	12.500,00	373.081,41
Activos financieros a coste amortizado	0,00	0,00	0,00	0,00
Activos financieros mantenidos para negociar	0,00	0,00	0,00	0,00
TOTAL	360.581,41	0,00	12.500,00	373.081,41

Movimientos en inversiones financieras a corto plazo

Coste

DESCRIPCIÓN	SALDO INICIAL	ENTRADAS	SALIDAS	SALDO FINAL
430 Clientes	12.500,00	0,00	12.500,00	0,00
570 Caja, euros	460,56	1.200,00	1.497,98	162,58
572 Bancos e instituciones de crédito c/c vista, euros	360.120,85	409.316,77	348.202,17	421.235,45
TOTAL	373.081,41	410.516,77	362.200,15	421.398,03

Totales

DESCRIPCIÓN	SALDO INICIAL	ENTRADAS	SALIDAS	SALDO FINAL
Inversiones financieras Corto Plazo	373.081,41	410.516,77	362.200,15	421.398,03

INEXISTENCIA DE INVERSIONES EN ENTIDADES DEL GRUPO Y ASOCIADAS.

NOTA 10. PASIVOS FINANCIEROS

INEXISTENCIA DE INSTRUMENTOS FINANCIEROS A LARGO PLAZO.

Instrumentos financieros a corto plazo

CATEGORÍA	DEUDAS CON ENTIDADES DE CRÉDITO	OBLIGACIONES Y OTROS VALORES NEGOCIABLES	DERIVADOS, OTROS	TOTAL
Pasivos financieros a coste amortizado	0,00	0,00	1.378,83	1.378,83
Pasivos financieros mantenidos para negociar	0,00	0,00	33.891,36	33.891,36
TOTAL	0,00	0,00	35.270,19	35.270,19

NOTA 11. FONDOS PROPIOS

DENOMINACIÓN DE LA CUENTA	SALDO INICIAL	ENTRADAS	SALIDAS	SALDO FINAL
10 Dotación fundacional	30.000,00	0,00	0,00	30.000,00
100 Dotación fundacional	30.000,00	0,00	0,00	30.000,00
103 Dotación fundacional no exigida	0,00	0,00	0,00	0,00
104 Fundadores por aportaciones no dinerarias pendientes	0,00	0,00	0,00	0,00

Fdo: El/La Secretario/a

VºBº El/La Presidente/a

111 Reservas estatutarias	0,00	0,00	0,00	0,00
113 Reservas voluntarias	203.525,35	88.866,04	0,00	292.391,39
114 Reservas especiales	0,00	0,00	0,00	0,00
115 Reservas por pérdidas y ganancias actuariales y otros ajustes	0,00	0,00	0,00	0,00
120 Remanente	0,00	0,00	0,00	0,00
121 Excedentes negativos de ejercicios anteriores	0,00	0,00	0,00	0,00
129 Excedente del ejercicio	88.866,04	37.158,14	88.866,04	37.158,14
TOTAL	322.391,39	126.024,18	88.866,04	359.549,53

NOTA 12. SITUACIÓN FISCAL

Impuesto sobre beneficios

a) Información sobre el régimen fiscal aplicable a la entidad. En particular, se informará de la parte de ingresos y resultados que debe incorporarse como base imponible a efectos del impuesto sobre sociedades:

La Fundación está obligada a presentar el Impuesto Sobre Sociedades. La Base Imponible del ejercicio 2019 a efectos de impuesto de sociedades es cero.

b) En su caso, deberán especificarse los apartados de la memoria en los que se haya incluido la información exigida por la legislación fiscal para gozar de la calificación de entidades sin fines lucrativos a los efectos de la Ley 49/2002, de 23 de diciembre. En particular, las entidades obligadas por la legislación fiscal a incluir la memoria económica en la memoria de las cuentas anuales incluirán la citada información en este apartado:

De acuerdo a la Ley 49/2002 de 23 de diciembre detallamos las rentas exentas obtenidas por la Fundación en el ejercicio 2019:

Donaciones/Subvenciones	312.333,75	Artículo 6.1º de la Ley 49/2002
Convenio Colaboración	56.500	Artículo 6.1º de la Ley 49/2002
Intereses	0,56	Artículo 6.2º de la Ley 49/2002

Explotaciones económicas exentas con carácter auxiliar al objeto social 1.301,67 Artículo 7.11º de la Ley 49/2002.

d) Otra información:

El detalle de los saldos con la Administración Pública es el siguiente: 2019 2018

473-Hacienda Pública, retenciones y pagos a cuenta:	0,00	0,00
475-Hacienda Pública, acreedora por IVA	(11.904,76)	(12.059,80)
476-Organismos seguridad social acreedora	(3.349,57)	(3.088,48)

NOTA 13. INGRESOS Y GASTOS

13.1. Ayudas monetarias y otros

AYUDAS MONETARIAS Y OTROS	IMPORTE
Gastos por colaboraciones y del órgano de gobierno	-5.424,27
654 Reembolsos de gastos al órgano de gobierno	-5.424,27

Criterios para la concesión de ayudas e identificación de las entidades beneficiarias. Explicación de los gastos por colaboraciones y del órgano de gobierno:

La fundación no ha concedido ayudas a ninguna entidad.

13.2. Aprovisionamientos

INEXISTENCIA DE APROVISIONAMIENTOS.

Fdo: El/La Secretario/a

Fdo: El/La Presidente/a

13.3. Gastos de personal

GASTOS DE PERSONAL	IMPORTE
(640) Sueldos y salarios	-127.146,46
(642) Seguridad social a cargo de la entidad	-33.230,64
(643) Retribuciones a largo plazo mediante sistemas de aportación definida	-3.619,19
(644) Retribuciones a largo plazo mediante sistemas de prestación definida	-250,00
(649) Otros gastos sociales	-4.541,76
TOTAL	-168.788,05

13.4. Deterioros y otros resultados de inmovilizado

INEXISTENCIA DE DETERIOROS Y OTROS RESULTADOS DE INMOVILIZADO.

13.5. Otros gastos de la actividad

Desglose de otros gastos de la actividad:

PARTIDA	IMPORTE
(621) Arrendamientos y cánones	-7.484,48
(622) Reparaciones y conservación	-3.074,46
(623) Servicios de profesionales independientes	-71.995,59
(625) Primas de seguros	-106,73
(626) Servicios bancarios y similares	-272,14
(627) Publicidad, propaganda y relaciones públicas	-2.028,03
(629) Otros servicios	-66.963,84
(631) Otros tributos	-125,36
TOTAL	-152.050,63

Análisis de gastos:

Análisis de gastos:

Partida 623: incluye los gastos de los profesionales que presentan sus servicios a la Fundación (auditores, contables, ponentes, etc.). En el ejercicio 2019 esta partida asciende a 71.995,59.

Partida 629: incluye principalmente los gastos de imprenta, mensajería, teléfono, material de oficina, gastos de viajes e Internet. En el ejercicio 2019 esta partida asciende a 66.963,84. Siendo los gastos de imprenta los de mayor importe, 49.066,72.

Partida 659: la fundación no tiene contabilizado nada en esta partida.

13.6. Ingresos

INEXISTENCIA DE CUOTAS DE ASOCIADOS Y AFILIADOS.

INEXISTENCIA DE APORTACIONES DE USUARIOS.

ACTIVIDAD PROPIA	C) INGRESOS DE PROMOCIONES, PATROCINADORES Y COLABORACIONES	C) ENTE CONCEDENTE	D) SUBVENCIONES, DONACIONES Y LEGADOS DE LA ACTIVIDAD PROPIA	D) PROCEDENCIA
Elaboración de documentos de orientación técnica constructiva	12.500,00	BANKINTER	0,00	

Fdo: El/La Secretario/a

Fdo: El/La Presidente/a

FUNDACIÓN 10FOM: MUSAAT. CUENTAS ANUALES

Guías de la Fundación MUSAAT	25.000,00	BANCA MARCH	0,00	
Divulgación en las redes sobre prevención y calidad en edificación	10.000,00	BANCA MARCH	0,00	
Publicaciones	9.000,00	BANKINTER Y SANTADER	0,00	
Otras actividades	0,00		312.333,75	MUSAAT, URSUS 3 CAPITAL, PREM AAT, GVC GAESCO VALORES y SEGURIDAD SOCIAL- CURSOS DE FORMACIÓN
TOTAL	56.500,00		312.333,75	

Otra información.

Otros ingresos de la actividad:

1.301,67.

Procedencia:

Ingresos de la aplicación móvil e ingresos por la coordinación y realización de una Cartilla de Cubierta Plana Transitible no Ventilada para la Prevención de Humedades en Edificios.

13.7. Exceso de provisiones y otros resultados

INEXISTENCIA DE EXCESO DE PROVISIONES.

NOTA 14. SUBVENCIONES, DONACIONES Y LEGADOS

1. Análisis de los movimientos de las partidas

Movimientos imputados a la cuenta de resultados

NÚMERO DE CUENTA	IMPUTACIÓN
740 Subvenciones, donaciones y legados a la actividad	333,75
746 Donaciones y legados de capital transferidos al excedente del ejercicio	312.000,00
TOTAL	312.333,75

2. Características de las subvenciones, donaciones y legados recibidos

FINALIDAD Y/O ELEMENTO ADQUIRIDO	CUENTA	TIPO	ENTIDAD CONCEDENTE			
Actividades de la Fundación	746	Entidad privada	MUSAAT			
Actividades de la Fundación	746	Entidad privada	URSUS 3 CAPITAL			
Actividades de la Fundación	746	Entidad privada	PREMAAT			
Actividades de la Fundación	746	Entidad privada	GVC GAESCO VALORES			
Actividades de la Fundación	740	Administración Estatal	SEGURIDAD SOCIAL			
FINALIDAD Y/O ELEMENTO ADQUIRIDO	AÑO DE CONCESIÓN	PERÍODO DE APLICACIÓN	IMPORTE CONCEDIDO	IMPUTADO EN EJERCICIOS ANTERIORES	IMPUTADO EN EJERCICIO ACTUAL	TOTAL IMPUTADO A RESULTADOS
Actividades de la Fundación	2019	2019	294.000,00	0,00	294.000,00	294.000,00

Fdo: El/La Secretario/a

VºBº El/La Presidente/a

FUNDACIÓN 10FOM: MUSAAT. CUENTAS ANUALES

Actividades de la Fundación	2019	2019	7.000,00	0,00	7.000,00	7.000,00
Actividades de la Fundación	2019	2019	6.000,00	0,00	6.000,00	6.000,00
Actividades de la Fundación	2019	2019	5.000,00	0,00	5.000,00	5.000,00
Actividades de la Fundación	2019	2019	333,75	0,00	333,75	333,75
TOTAL			312.333,75	0,00	312.333,75	312.333,75

3. Información sobre cumplimiento de condiciones asociadas:

Se han cumplido la totalidad de las condiciones asociadas a las donaciones recibidas. Las donaciones recibidas lo han sido con carácter de irrevocable. La Fundación MUSAAT no ha recibido durante el ejercicio 2019 legados y solo ha recibido una subvención de la Seguridad Social por importe de 333,75 correspondiente a un curso de formación.

En todo momento se han cumplido con las condiciones establecidas y/o asociadas al tipo de ingreso recibido por estos conceptos.

NOTA 15A. ACTIVIDAD DE LA ENTIDAD

1. ACTIVIDAD DE LA ENTIDAD

A1. Investigación análisis estadístico nacional sobre patologías en edificación

Tipo:

Propia:

Sector:

Investigación y Desarrollo.

Función:

Otros.

Lugar de desarrollo de la actividad:

TODAS, España.

Descripción detallada de la actividad:

La Fundación ha llevado a cabo durante el año 2019 la investigación "III Estudio Estadístico Nacional sobre patologías en edificación".

Se trata de una investigación estadística de ámbito nacional en el que se identifican las zonas y elementos constructivos en los que tienen su origen las patologías en edificación determinando sus causas y clasificando dichas patologías según su grado de incidencia y zona geográfica en la que se han producido. En base a los resultados obtenidos en la investigación se promueven medidas preventivas que mejoren la calidad de las construcciones.

El "III Estudio estadístico nacional sobre patologías en edificación" contempla el estudio de 6.536 expedientes de siniestro por patologías en edificación con reclamación judicial interpuesta entre los años 2008 y 2017 y sentencia firme dictada con anterioridad a enero de 2018. En dichos expedientes se han analizado y caracterizado un total de 34.873 procesos patológicos. Del número total de procesos patológicos contemplados en la investigación, 6.536 fueron objeto de estudio durante el año 2019.

El "III Estudio estadístico nacional sobre patologías en edificación" consta de cuatro secciones:

SECCIÓN A: Consideraciones, metodología y ámbito del estudio.

SECCIÓN B: Análisis general de los procesos patológicos: Zonas, Elementos, Patologías y Causas.

SECCIÓN C: Análisis detallado de los procesos patológicos por Comunidad Autónoma y COAATIE.

SECCIÓN D: Análisis del resultado del resultado de los procedimientos judiciales en relación con los procesos patológicos.

Detallamos a continuación el origen de los datos del estudio, la metodología utilizada y el tratamiento estadístico de los datos en los que tiene su base la investigación:

-Origen de los datos: La principal fuente de datos utilizados para el estudio son los expedientes de siniestros por responsabilidad civil profesional de aparejadores y arquitectos técnicos de MUSAAT y los datos y documentación aportados por SERJUTECA correspondientes a dichos expedientes.

-Metodología: El estudio se basa en el concepto general de procesos patológico que se constituye como la interrelación que caracteriza y ubica cada una de las patologías estudiadas mediante un cuadrinomio de descriptores básicos. Cada uno de estos cuatro descriptores (palabras claves en las que hemos cimentado nuestra investigación) aporta los rasgos fundamentales que identifican el proceso: zona, elemento, patología y causa.

Identificamos estos descriptores como:

Zona: lugar de la edificación donde tiene su origen la patología, aunque los daños causados puedan manifestarse en otra zona del edificio.

Elemento: unidad constructiva donde se produce el fallo.

Patología: daño sintomático o lesión que indica un perjuicio o detrimento constructivo.

Fdo: El/La Secretario/a

VºBº El/La Presidente/a

Causa: agente, activo o pasivo, que actúa como origen del proceso patológico y que desemboca en una o varias lesiones.

-Tratamiento estadístico: Para el tratamiento de los datos se ha utilizado la herramienta informática SIGEX que ha sido diseñada específicamente para poder llevar a cabo esta investigación. Durante el año 2019 se elaboraron los modelos estadísticos necesarios para realizar el estudio y se llevó a cabo el tratamiento estadístico de los datos necesario para poder obtener los resultados que son la base de la investigación y a través de los cuales se elaboran sus conclusiones.

Algunos de los objetivos perseguidos con esta actividad son:

- Obtener datos reales que indiquen cuales son las problemáticas más habituales en edificación.
- Clasificar los datos en función de las zonas geográficas y conocer su influencia en la aparición de patologías en edificación.
- Clasificar dichos datos en función de las tipologías de obra y conocer su influencia en la aparición de patologías en edificación.
- Determinar las causas del origen de las patologías y llegar a conclusiones sobre su grado de incidencia, así como determinar las causas más recurrentes.
- Cuantificar y clasificar zona a zona las lesiones.
- Establecer el resultado de los procedimientos judiciales respecto al arquitecto técnico o aparejador en relación a las patologías objeto de estudio.
- Posibilitar el diseño de acciones de información y formación que favorezcan una mayor calidad en edificación. Propiciar una reflexión sobre la necesidad de prevenir patologías en edificación y la importancia de una mayor calidad en la edificación para evitar su aparición.
- Favorecer a partir del conocimiento de los datos del estudio, la elaboración de documentos técnicos de orientación constructiva que contribuyan a la disminución de los procesos patológicos más habituales difundiendo medidas técnicas y de buena práctica constructiva que eviten su aparición.

B. Recursos humanos empleados en la actividad

TIPO DE PERSONAL	NÚMERO PREVISTO	NÚMERO REALIZADO	Nº HORAS/AÑO PREVISTO	Nº HORAS/AÑO REALIZADO
Personal asalariado	3,00	3,00	732,30	732,30
Personal con contrato de servicios	0,00	0,00	0,00	0,00
Personal voluntario	0,00	0,00	0,00	0,00

C. Beneficiarios y/o usuarios de la actividad

BENEFICIARIOS O USUARIOS	NÚMERO PREVISTO	NÚMERO REALIZADO	IN-DETERMINADO
Personas físicas	600,00	540,00	
Personas jurídicas	54,00	54,00	

D. Recursos económicos empleados por la actividad

RECURSOS	IMPORTE PREVISTO	IMPORTE REALIZADO ESPECÍFICO EN LA ACTIVIDAD	IMPORTE REALIZADO COMÚN EN LA ACTIVIDAD	IMPORTE REALIZADO TOTAL EN LA ACTIVIDAD
Gastos				
Ayudas monetarias y otros gastos de gestión	0,00	0,00	0,00	0,00
a) Ayudas monetarias	0,00	0,00	0,00	0,00
b) Ayudas no monetarias	0,00	0,00	0,00	0,00
c) Gastos por colaboraciones y órganos de gobierno	0,00	0,00	0,00	0,00
Variación de existencias de productos terminados y en curso de fabricación	0,00	0,00	0,00	0,00
Aprovisionamientos	0,00	0,00	0,00	0,00
Gastos de personal	-36.741,09	-2.994,55	-24.869,01	-27.863,56

Fdo: El/La Secretario/a

VºBº El/La Presidente/a

FUNDACIÓN 10FOM: MUSAAT. CUENTAS ANUALES

Otros gastos de la actividad	-7.687,43	-3.043,33	-4.853,27	-7.896,60
Alquiler	-1.129,94	0,00	-1.122,67	-1.122,67
Mantenimiento	-360,00	0,00	-461,17	-461,17
Servicios Profesionales	-4.640,00	-2.660,00	-2.491,97	-5.151,97
Gastos de Viaje	-875,00	-383,33	-300,07	-683,40
Otros Gastos (Mensajería, internet, correo, registro mercantil, etc.) + comisiones y otros tributos	-329,99	0,00	-166,45	-166,45
Material de Oficina/Papelera	-165,00	0,00	-171,60	-171,60
Imprenta	-37,50	0,00	-25,20	-25,20
Teléfono	-150,00	0,00	-114,14	-114,14
Amortización del inmovilizado	0,00	0,00	-71,25	-71,25
Deterioro y resultado por enajenación de inmovilizado	0,00	0,00	0,00	0,00
Otros resultados (Gastos)		0,00	0,00	0,00
Gastos financieros	0,00	0,00	0,00	0,00
Variaciones de valor razonable en instrumentos financieros	0,00	0,00	0,00	0,00
Diferencias de cambio	0,00	0,00	0,00	0,00
Deterioro y resultado por enajenaciones de instrumentos financieros	0,00	0,00	0,00	0,00
Impuesto sobre beneficios	0,00	0,00	0,00	0,00
Total gastos	-44.428,52	-6.037,88	-29.793,53	-35.831,41
Inversiones				
Adquisiciones de inmovilizado (excepto Bienes del Patrimonio Histórico)	660,00	0,00	203,36	203,36
Adquisiciones Bienes del Patrimonio Histórico	0,00	0,00	0,00	0,00
Cancelación deuda no comercial	0,00	0,00	0,00	0,00
Total inversiones	660,00	0,00	203,36	203,36
TOTAL RECURSOS EMPLEADOS	45.088,52	6.037,88	29.996,89	36.034,77

E. Objetivos e indicadores de la realización de la actividad

OBJETIVO	INDICADOR	CANTIDAD PREVISTA	CANTIDAD REALIZADA
Elaborar un nuevo estudio estadístico con datos actualizados	Publicación del 3º Análisis estadístico nacional sobre patología en la edificación con datos actualizados	1,00	1,00
Mejoras en las bases de datos y la herramienta informática para nuevos estudios	Reconfiguración herramientas informáticas	1,00	1,00
Dar a conocer a los profesionales los resultados de la investigación	Número de visitas a la web	600,00	540,00

Fdo: El/La Secretario/a

VºBº El/La Presidente/a

A2. Acciones formativas sector edificación

Tipo:

Propia.

Sector:

Otros.

Función:

Otros.

Lugar de desarrollo de la actividad:

TODAS, España.

Descripción detallada de la actividad:

La Fundación ha dado continuidad en el año 2019 a su programa de organización de conferencias, coloquios y jornadas formativas y divulgativas. Para su desarrollo se ha colaborado con otras instituciones públicas y privadas, especialmente colegios profesionales.

Con estas jornadas se ha ofrecido a los profesionales del sector formación continuada en relación con la seguridad, la salud y la prevención de accidentes laborales en el proceso edificatorio. Igualmente se ha ofrecido formación continuada en relación con la actividad del director de ejecución de obra y en prevención de aparición de patologías en las edificaciones. También, en estas jornadas, se ha facilitado a los profesionales del sector amplia información sobre las responsabilidades legales en las que pueden incurrir en el desarrollo de su actividad profesional. Las jornadas técnico-formativas también han contribuido a dar a conocer a los profesionales de la edificación los resultados de las investigaciones realizadas en la fundación MUSAAT sobre seguridad y salud y sobre patologías en edificación.

Durante el año 2019 se han celebrado jornadas técnicas en colaboración con 13 COATIES de diferentes provincias españolas; La Fundación durante el año 2019 ha realizado Jornadas Técnicas y Formativas en Santander, Tortosa, Cuenca, Guadalajara, Málaga, Asturias, Almería, Barcelona, Ávila, Toledo, Zamora, Alicante y Valencia. En estos eventos han participado más de 600 profesionales del sector de la edificación.

La Fundación, durante el año 2019, ha participado en el ORP CONFERENCE que, organizada por ORP Fundación Internacional, se celebró en Madrid los días 5, 6 y 7 de junio. En dicho evento la Fundación, por medio de su asesor e investigador D. Francisco Forteza Oliver dictó la ponencia "From Risk on site assessment to how improve safety: Give me easy App".

La Fundación intervino en la Jornada de Gabinetes Técnicos que se celebró el día 7 de noviembre de 2019 en Madrid y que fue organizada por el Consejo General de Colegios Oficiales de Aparejadores y Arquitectos Técnicos de España.

B. Recursos humanos empleados en la actividad

TIPO DE PERSONAL	NÚMERO PREVISTO	NÚMERO REALIZADO	Nº HORAS/AÑO PREVISTO	Nº HORAS/AÑO REALIZADO
Personal asalariado	3,00	3,00	732,30	732,30
Personal con contrato de servicios	0,00	0,00	0,00	0,00
Personal voluntario	0,00	0,00	0,00	0,00

C. Beneficiarios y/o usuarios de la actividad

BENEFICIARIOS O USUARIOS	NÚMERO PREVISTO	NÚMERO REALIZADO	IN-DETERMINADO
Personas físicas	500,00	610,00	
Personas jurídicas	12,00	15,00	

D. Recursos económicos empleados por la actividad

RECURSOS	IMPORTE PREVISTO	IMPORTE REALIZADO ESPECÍFICO EN LA ACTIVIDAD	IMPORTE REALIZADO COMÚN EN LA ACTIVIDAD	IMPORTE REALIZADO TOTAL EN LA ACTIVIDAD

Fdo: El/La Secretario/a

Fdo: El/La Presidente/a

FUNDACIÓN 10FOM: MUSAAT. CUENTAS ANUALES

Gastos				
Ayudas monetarias y otros gastos de gestión	0,00	0,00	0,00	0,00
a) Ayudas monetarias	0,00	0,00	0,00	0,00
b) Ayudas no monetarias	0,00	0,00	0,00	0,00
c) Gastos por colaboraciones y órganos de gobierno	0,00	0,00	0,00	0,00
Variación de existencias de productos terminados y en curso de fabricación	0,00	0,00	0,00	0,00
Aprovisionamientos	0,00	0,00	0,00	0,00
Gastos de personal	-25.401,09	0,00	-24.869,03	-24.869,03
Otros gastos de la actividad	-30.997,43	-16.411,27	-4.853,24	-21.264,51
Alquiler	-1.129,94	0,00	-1.122,67	-1.122,67
Mantenimiento	-360,00	0,00	-461,17	-461,17
Servicios Profesionales	-13.340,00	-8.319,90	-2.491,97	-10.811,87
Gastos de Viaje	-12.875,00	-7.984,64	-300,07	-8.284,71
Otros Gastos (Mensajería, internet, correo, registro mercantil, etc.) + comisiones y otros tributos	-2.829,99	0,00	-166,42	-166,42
Material de Oficina/Papelería	-165,00	0,00	-171,60	-171,60
Imprenta	-37,50	0,00	-25,20	-25,20
Teléfono	-150,00	0,00	-114,14	-114,14
Seguros	-110,00	-106,73	0,00	-106,73
Amortización del inmovilizado	0,00	0,00	-71,26	-71,26
Deterioro y resultado por enajenación de inmovilizado	0,00	0,00	0,00	0,00
Otros resultados (Gastos)		0,00	0,00	0,00
Gastos financieros	0,00	0,00	0,00	0,00
Variaciones de valor razonable en instrumentos financieros	0,00	0,00	0,00	0,00
Diferencias de cambio	0,00	0,00	0,00	0,00
Deterioro y resultado por enajenaciones de instrumentos financieros	0,00	0,00	0,00	0,00
Impuesto sobre beneficios	0,00	0,00	0,00	0,00
Total gastos	-56.398,52	-16.411,27	-29.793,53	-46.204,80
Inversiones				
Adquisiciones de inmovilizado (excepto Bienes del Patrimonio Histórico)	660,00	0,00	203,36	203,36
Adquisiciones Bienes del Patrimonio Histórico	0,00	0,00	0,00	0,00
Cancelación deuda no comercial	0,00	0,00	0,00	0,00
Total inversiones	660,00	0,00	203,36	203,36
TOTAL RECURSOS EMPLEADOS	57.058,52	16.411,27	29.996,89	46.408,16

Fdo: El/La Secretario/a

V/Bº El/La Presidente/a

E. Objetivos e indicadores de la realización de la actividad

OBJETIVO	INDICADOR	CANTIDAD PREVISTA	CANTIDAD REALIZADA
Formar a los profesionales del sector de la edificación	Número de asistentes a las jornadas	500,00	610,00
Implicación de los Colegios Profesionales promoviendo buenas prácticas en la construcción	Número de Colegios Oficiales que colaboren en la organización de las jornadas	9,00	13,00
Realización de jornadas formativas en colaboración con entidades relacionadas con el sector de la edificación	Número de jornadas realizadas	12,00	13,00

Fdo: El/La Secretario/a

VºBº El/La Presidente/a

A3. Elaboración de documentos de orientación técnica constructiva

Tipo:

Propia.

Sector:

Investigación y Desarrollo.

Función:

Otros.

Lugar de desarrollo de la actividad:

TODAS, España.

Descripción detallada de la actividad:

Uno de los fines principales de Fundación MUSAAT es la mejora de la calidad en la edificación y por ello, como complemento del trabajo "Análisis estadístico nacional sobre patologías en edificación" se han creado los Documentos de orientación técnica constructiva.

La Fundación MUSAAT durante el año 2019 ha elaborado y publicado seis nuevos documentos de orientación técnico-constructiva.

El objetivo principal de estos documentos es poner a disposición de los profesionales material técnico-didáctico que sintetice las principales consideraciones prácticas y de buena construcción. Para ello se toma como punto de partida la normativa vigente, la experiencia en procesos patológicos y los resultados obtenidos en el estudio realizado por la Fundación MUSAAT Análisis estadístico nacional sobre patologías en edificación.

Cada documento se compone de las siguientes secciones:

- Identificación: número de documento, unidad constructiva, daño, zona afectada y descripción.
- Problemáticas habituales.
- Lesiones y deficiencias.
- Recomendaciones técnico-constructivas.
- Referencias.

Durante el año 2019 en la página web de la Fundación MUSAAT han sido publicados los siguientes documentos:

- Patologías de los materiales constitutivos del hormigón armado
- Durabilidad de las estructuras del hormigón armado
- Estructura del hormigón armado: Aceros corrugados
- Forjados reticulares o bidireccionales.
- Materiales para el proyecto de las particiones de placas de yeso laminado
- Normativa, identificación y codificación de la carpintería interior

En el año 2019 se incorporó un nuevo capítulo referido a las particiones que se une a los ya existentes de cimentación, estructura, cubiertas, fachadas e instalaciones.

El conjunto de los documentos técnico-constructivos puestos a disposición de los profesionales del sector de la edificación a través de la página web de la Fundación MUSAAT han recibido 14.735 visitas a lo largo del año 2019.


B. Recursos humanos empleados en la actividad

TIPO DE PERSONAL	NÚMERO PREVISTO	NÚMERO REALIZADO	Nº HORAS/AÑO PREVISTO	Nº HORAS/AÑO REALIZADO
Personal asalariado	3,00	3,00	732,30	732,30
Personal con contrato de servicios	0,00	0,00	0,00	0,00
Personal voluntario	0,00	0,00	0,00	0,00

C. Beneficiarios y/o usuarios de la actividad

BENEFICIARIOS O USUARIOS	NÚMERO PREVISTO	NÚMERO REALIZADO	IN- DETERMINADO
Personas físicas	14.000,00	14.735,00	
Personas jurídicas	54,00	54,00	

Fdo: El/La Secretario/a



VºBº El/La Presidente/a



D. Recursos económicos empleados por la actividad

RECURSOS	IMPORTE PREVISTO	IMPORTE REALIZADO ESPECÍFICO EN LA ACTIVIDAD	IMPORTE REALIZADO COMUN EN LA ACTIVIDAD	IMPORTE REALIZADO TOTAL EN LA ACTIVIDAD
Gastos				
Ayudas monetarias y otros gastos de gestión	0,00	0,00	0,00	0,00
a) Ayudas monetarias	0,00	0,00	0,00	0,00
b) Ayudas no monetarias	0,00	0,00	0,00	0,00
c) Gastos por colaboraciones y órganos de gobierno	0,00	0,00	0,00	0,00
Variación de existencias de productos terminados y en curso de fabricación	0,00	0,00	0,00	0,00
Aprovisionamientos	0,00	0,00	0,00	0,00
Gastos de personal	-25.401,09	0,00	-24.869,03	-24.869,03
Otros gastos de la actividad	-11.487,43	-3.867,22	-4.853,24	-8.720,46
Alquiler	-1.129,94	0,00	-1.122,67	-1.122,67
Mantenimiento	-360,00	0,00	-461,17	-461,17
Servicios Profesionales	-8.240,00	-3.530,00	-2.491,97	-6.021,97
Gastos de Viaje	-875,00	-337,22	-300,07	-637,29
Otros Gastos (Mensajería, internet, correo, registro mercantil, etc.) + comisiones y otros tributos	-529,99	0,00	-166,42	-166,42
Material de Oficina/Papeleería	-165,00	0,00	-171,60	-171,60
Imprenta	-37,50	0,00	-25,20	-25,20
Teléfono	-150,00	0,00	-114,14	-114,14
Amortización del inmovilizado	0,00	0,00	-71,26	-71,26
Deterioro y resultado por enajenación de inmovilizado	0,00	0,00	0,00	0,00
Otros resultados (Gastos)		0,00	0,00	0,00
Gastos financieros	0,00	0,00	0,00	0,00
Variaciones de valor razonable en instrumentos financieros	0,00	0,00	0,00	0,00
Diferencias de cambio	0,00	0,00	0,00	0,00
Deterioro y resultado por enajenaciones de instrumentos financieros	0,00	0,00	0,00	0,00
Impuesto sobre beneficios	0,00	0,00	0,00	0,00
Total gastos	-36.888,52	-3.867,22	-29.793,53	-33.660,75
Inversiones				
Adquisiciones de inmovilizado (excepto Bienes del Patrimonio Histórico)	660,00	0,00	203,36	203,36
Adquisiciones Bienes del Patrimonio Histórico	0,00	0,00	0,00	0,00
Cancelación deuda no comercial	0,00	0,00	0,00	0,00

Fdo: El/La Secretario/a

Nº8º El/La Presidente/a

Total inversiones	660,00	0,00	203,36	203,36
TOTAL RECURSOS EMPLEADOS	37.548,52	3.867,22	29.996,89	33.864,11

E. Objetivos e indicadores de la realización de la actividad

OBJETIVO	INDICADOR	CANTIDAD PREVISTA	CANTIDAD REALIZADA
Facilitar material formativo en materia de prevención de patologías en edificación a profesionales del sector	Número de visitas en la web a los documentos elaborados	14.000,00	14.735,00
Elaborar una serie de documentos de orientación técnica constructiva	Número de documentos realizados	8,00	6,00

Fdo: El/La Secretario/a

VºBº El/La Presidente/a

A4. Guías de la Fundación MUSAAT

Tipo:

Propia.

Sector:

Investigación y Desarrollo.

Función:

Otros.

Lugar de desarrollo de la actividad:

TODAS, España.

Descripción detallada de la actividad:

En el año 2019 la Fundación MUSAAT ha elaborado y editado el libro "Guía para la elección de sistema de protección individual contra caídas para el coordinador de seguridad y salud en construcción". Esta publicación ha sido distribuida en el mes de octubre de 2019.

El uso de sistemas anticaídas como Equipo de protección individual (EPI) está ampliamente extendido en el ámbito de la construcción y especialmente en las obras de rehabilitación y mantenimiento de edificios.

La dificultad de montar, en muchas obras, equipos de protección colectiva y la dificultad de que estas se adapten a la disparidad de morfologías estructurares y fases de obra ha propiciado que el sistema de EPIS anticaídas sea una alternativa inevitable en muchos casos.

Con esta guía se facilita al técnico de edificación (proyectista, redactor del estudio de seguridad, coordinador de seguridad o responsable de obra) unos criterios de uso, cálculo y de montaje de los sistemas de protección individual anticaídas en obras de edificación. Igualmente, esta publicación ofrece información y criterios para la elección de los sistemas de protección individual contra caídas (SPICC) en función de la fase de obra o tipo de trabajo y una vez evaluado el riesgo de caída.

La Guía para la elección de sistemas de protección individual contra caídas para el coordinador de seguridad y salud en construcción que ha elaborado la Fundación MUSAAT se articula en las siguientes secciones o capítulos:

- 1-Introducción
- 2-Definición y tipos de SPICC, Definición, Tipos de SPICC y criterios de elección.
- 3-Garantías de producto e instalación.
- 4-Exigencias de mantenimiento
- 5-Formación
- 6-Composición de un SPICC
- 7-Tipos de SPICC en función del trabajo o la fase de obra
- 8-Recomendaciones de instalación
- 9-Medidas a contemplar en el Estudio de Seguridad y Salud
- 10-Uso y conservación

Los autores de esta guía han sido:

Francisco José Forteza Oliver. Doctor por la Universitat de les Illes Balears, Arquitecto técnico e Ingeniero de edificación

Elena Carrión Jackson, Doctora, Grado en Arquitectura Técnica y Arquitectura Técnica en ejecución de obras. Máster oficial en gestión de la edificación por la Universidad de Alicante. Título propio de segundo ciclo en gestión y prevención de riesgos laborales en edificación y Máster Técnico Superior en prevención de riesgos laborales todo ello de la universidad de Alicante

Mateo Moyá Borrás. Arquitecto Técnico, Grado en Ingeniería de Edificación (UIB) Actualmente es Secretario Técnico del Colegio de Aparejadores y Arquitectos Técnicos de Mallorca. Recibió el premio Cultat de Palma "Guillem Sagrera d'Arquitectura 2001".

De esta guía se han editado 3000 ejemplares que se han distribuido a los técnicos a través de los Colegios Oficiales de Aparejadores y Arquitectos Técnicos de toda España.

La guía se ha difundido también a través de la web de la Fundación MUSAAT donde ha recibido, a lo largo de 2020, 486 visitas.


Durante el año 2019, también se han reeditado tres guías elaboradas y publicadas por la Fundación en años anteriores y que debido a su gran demanda se agotaron. Estos títulos son "Guía para la dirección de ejecución de instalaciones", "Guía de análisis del proyecto para la dirección de la ejecución de la obra" y "Guía de instalaciones de protección contra incendios en edificios". Se editaron 1000 unidades de cada uno de los títulos.

El plan de actuación de la Fundación MUSAAT correspondiente al ejercicio 2019 contemplaba la elaboración de una "Guía de medidas de emergencia y evacuación en obras de edificación". No ha sido posible la elaboración de esta guía en este ejercicio por motivos ajenos a la voluntad de la Fundación.


B. Recursos humanos empleados en la actividad

TIPO DE PERSONAL	NÚMERO PREVISTO	NÚMERO REALIZADO	Nº HORAS/AÑO PREVISTO	Nº HORAS/AÑO REALIZADO
------------------	-----------------	------------------	-----------------------	------------------------

Fdo: El/La Secretario/a



Fdo: El/La Presidente/a



Personal asalariado	3,00	3,00	732,30	732,30
Personal con contrato de servicios	0,00	0,00	0,00	0,00
Personal voluntario	0,00	0,00	0,00	0,00

C. Beneficiarios y/o usuarios de la actividad

BENEFICIARIOS O USUARIOS	NÚMERO PREVISTO	NÚMERO REALIZADO	IN- DETERMINADO
Personas físicas	10.000,00	11.101,00	
Personas jurídicas	0,00	0,00	

D. Recursos económicos empleados por la actividad

RECURSOS	IMPORTE PREVISTO	IMPORTE REALIZADO ESPECÍFICO EN LA ACTIVIDAD	IMPORTE REALIZADO COMUN EN LA ACTIVIDAD	IMPORTE REALIZADO TOTAL EN LA ACTIVIDAD
Gastos				
Ayudas monetarias y otros gastos de gestión	0,00	0,00	0,00	0,00
a) Ayudas monetarias	0,00	0,00	0,00	0,00
b) Ayudas no monetarias	0,00	0,00	0,00	0,00
c) Gastos por colaboraciones y órganos de gobierno	0,00	0,00	0,00	0,00
Variación de existencias de productos terminados y en curso de fabricación	0,00	0,00	0,00	0,00
Aprovisionamientos	0,00	0,00	0,00	0,00
Gastos de personal	-25.401,09	0,00	-24.869,03	-24.869,03
Otros gastos de la actividad	-36.787,43	-21.538,70	-4.853,24	-26.391,94
Alquiler	-1.129,94	0,00	-1.122,67	-1.122,67
Mantenimiento	-360,00	0,00	-461,17	-461,17
Servicios Profesionales	-10.640,00	-5.490,00	-2.491,97	-7.981,97
Gastos de Viaje	-875,00	0,00	-300,07	-300,07
Otros Gastos (Mensajería, internet, correo, registro mercantil, etc.) + comisiones y otros tributos	-1.829,99	-739,90	-166,42	-906,32
Material de Oficina/Papelería	-165,00	0,00	-171,60	-171,60
Imprenta	-21.637,50	-15.308,80	-25,20	-15.334,00
Teléfono	-150,00	0,00	-114,14	-114,14
Amortización del inmovilizado	0,00	0,00	-71,26	-71,26
Deterioro y resultado por enajenación de inmovilizado	0,00	0,00	0,00	0,00
Otros resultados (Gastos)		0,00	0,00	0,00
Gastos financieros	0,00	0,00	0,00	0,00
Variaciones de valor razonable en instrumentos financieros	0,00	0,00	0,00	0,00

Fdo: El/La Secretario/a

YºBº El/La Presidente/a

FUNDACIÓN 10FOM: MUSAAT. CUENTAS ANUALES

Diferencias de cambio	0,00	0,00	0,00	0,00
Deterioro y resultado por enajenaciones de instrumentos financieros	0,00	0,00	0,00	0,00
Impuesto sobre beneficios	0,00	0,00	0,00	0,00
Total gastos	-62.188,52	-21.538,70	-29.793,53	-51.332,23
Inversiones				
Adquisiciones de inmovilizado (excepto Bienes del Patrimonio Histórico)	660,00	0,00	203,36	203,36
Adquisiciones Bienes del Patrimonio Histórico	0,00	0,00	0,00	0,00
Cancelación deuda no comercial	0,00	0,00	0,00	0,00
Total inversiones	660,00	0,00	203,36	203,36
TOTAL RECURSOS EMPLEADOS	62.848,52	21.538,70	29.996,89	51.535,59

E. Objetivos e indicadores de la realización de la actividad

OBJETIVO	INDICADOR	CANTIDAD PREVISTA	CANTIDAD REALIZADA
Creación de dos documentos	Elaboración de las guías previstas	2,00	1,00
Distribución de los documentos a Aparejadores y Arquitectos Técnicos	Número de ejemplares distribuidos	6.000,00	6.000,00
Reedición de la guía agotada	Reedición de la guía prevista	1,00	3,00
Poner los documentos elaborados a disposición de los agentes que intervienen en el proceso edificatorio	Número de documentos publicados en la web	2,00	1,00

Fdo: El/La Secretario/a

VºBº El/La Presidente/a

A5. Aplicaciones para móviles y tabletas de la Fundación MUSAAT

Tipo:

Propia.

Sector:

Investigación y Desarrollo.

Función:

Otros.

Lugar de desarrollo de la actividad:

TODAS, España.

Descripción detallada de la actividad:

La Fundación con su programa de aplicaciones pone a disposición de la arquitectura técnica una serie de herramientas informáticas que facilitan la realización de sus funciones profesionales. La tecnología ha puesto en nuestras manos herramientas que pueden ser usadas en este cometido, dispositivos móviles tales como teléfonos y tabletas, que tienen una gran capacidad de almacenamiento de información, toma de fotografías, grabaciones, etc.

En el año 2019 siguen a disposición de los profesionales las aplicaciones Control de edificaciones en su segunda versión y COORGES. La primera aplicación permite documentar correctamente el control de ejecución de una obra, y la segunda es una herramienta de soporte al Coordinador de Seguridad de una obra de edificación.

Durante el año 2019 la Fundación diseñó y concluyó el trabajo de informatización y puesta en marcha de una nueva aplicación, RISGES.

La aplicación RisGES es una herramienta de ayuda para la realización del seguimiento de las condiciones de seguridad en una obra de construcción. Está principalmente diseñada para obras de edificación medias y sistemas constructivos habituales.

Por sus características, RisGES está diseñada para el uso por cualquiera de los técnicos de obra que desee conocer los niveles de riesgo en la misma. Tanto coordinadores de seguridad y salud, técnicos de prevención y otros técnicos de la dirección facultativa y del contratista pueden usar la aplicación si desean registrar los niveles de riesgo de la obra, su evolución y quieren incidir en las diferentes variables tanto organizativas como de riesgo que pueden afectar a los niveles observados.

El diseño práctico y sencillo de utilización, permite documentar la evolución de los niveles de riesgo en obra y sirve, entre otros usos, como complemento a la aplicación CoorGes para documentar estos niveles de riesgo detectados y las recomendaciones para su control indicadas en cada momento.

La aplicación está basada en investigaciones científicas previas que han permitido el diseño de una herramienta con la que se estiman niveles de riesgo con validez y fiabilidad.

La aplicación para dispositivos móviles RisGES de Fundación MUSAAT se incorporó a las plataformas de distribución Google Play y Apple Store en el mes de enero del año 2020.

Durante el año 2019 las apps de Fundación MUSAAT han sido descargadas por un total de 1315 usuarios.

B. Recursos humanos empleados en la actividad

TIPO DE PERSONAL	NÚMERO PREVISTO	NÚMERO REALIZADO	Nº HORAS/AÑO PREVISTO	Nº HORAS/AÑO REALIZADO
Personal asalariado	3,00	3,00	488,20	488,20
Personal con contrato de servicios	0,00	0,00	0,00	0,00
Personal voluntario	0,00	0,00	0,00	0,00

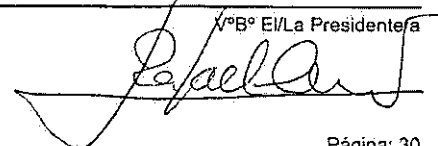
C. Beneficiarios y/o usuarios de la actividad

BENEFICIARIOS O USUARIOS	NÚMERO PREVISTO	NÚMERO REALIZADO	IN-DETERMINADO
Personas físicas	1.500,00	1.315,00	
Personas jurídicas	0,00	0,00	

Fdo: El/La Secretario/a



Fdo: El/La Presidente/a



D. Recursos económicos empleados por la actividad

RECURSOS	IMPORTE PREVISTO	IMPORTE REALIZADO ESPECIFICO EN LA ACTIVIDAD	IMPORTE REALIZADO COMUN EN LA ACTIVIDAD	IMPORTE REALIZADO TOTAL EN LA ACTIVIDAD
Gastos				
Ayudas monetarias y otros gastos de gestión	0,00	0,00	0,00	0,00
a) Ayudas monetarias	0,00	0,00	0,00	0,00
b) Ayudas no monetarias	0,00	0,00	0,00	0,00
c) Gastos por colaboraciones y órganos de gobierno	0,00	0,00	0,00	0,00
Variación de existencias de productos terminados y en curso de fabricación	0,00	0,00	0,00	0,00
Aprovisionamientos	0,00	0,00	0,00	0,00
Gastos de personal	-16.934,06	0,00	-16.579,35	-16.579,35
Otros gastos de la actividad	-7.658,28	-17.407,62	-3.235,50	-20.643,12
Alquiler	-753,29	0,00	-748,45	-748,45
Mantenimiento	-240,00	0,00	-307,45	-307,45
Servicios Profesionales	-4.760,00	-17.183,26	-1.661,31	-18.844,57
Gastos de Viaje	-1.250,00	0,00	-200,05	-200,05
Otros Gastos (Mensajería, internet, correo, registro mercantil, etc.) + comisiones y otros tributos	-419,99	-224,36	-110,94	-335,30
Material de Oficina/Papelería	-110,00	0,00	-114,40	-114,40
Imprenta	-25,00	0,00	-16,80	-16,80
Teléfono	-100,00	0,00	-76,10	-76,10
Amortización del inmovilizado	0,00	-6.239,82	-47,51	-6.287,33
Deterioro y resultado por enajenación de inmovilizado	0,00	0,00	0,00	0,00
Otros resultados (Gastos)		0,00	0,00	0,00
Gastos financieros	0,00	0,00	0,00	0,00
Variaciones de valor razonable en instrumentos financieros	0,00	0,00	0,00	0,00
Diferencias de cambio	0,00	0,00	0,00	0,00
Deterioro y resultado por enajenaciones de Instrumentos financieros	0,00	0,00	0,00	0,00
Impuesto sobre beneficios	0,00	0,00	0,00	0,00
Total gastos	-24.592,34	-23.647,44	-19.862,36	-43.509,80
Inversiones				
Adquisiciones de inmovilizado (excepto Bienes del Patrimonio Histórico)	19.074,00	0,00	135,57	135,57
Adquisiciones Bienes del Patrimonio Histórico	0,00	0,00	0,00	0,00
Cancelación deuda no comercial	0,00	0,00	0,00	0,00

Fdo: El/La Secretario/a

VºBº El/La Presidente/a

Total inversiones	19.074,00	0,00	135,57	135,57
TOTAL RECURSOS EMPLEADOS	43.666,34	23.647,44	19.997,93	43.645,37

E. Objetivos e indicadores de la realización de la actividad

OBJETIVO	INDICADOR	CANTIDAD PREVISTA	CANTIDAD REALIZADA
Elaborar el diseño e informatización de una aplicación	Concluir el diseño e informatización de una aplicación	1,00	1,00
Poner a disposición de los técnicos una aplicación que contribuya al control de riesgos en procesos edificatorios.	Número de APP descargados en móviles y tabletas	1.500,00	1.315,00

Fdo: El/La Secretario/a

VºBº El/La Presidente/a

A6. Divulgación en las redes sobre prevención y calidad en edificación

Tipo:

Propia.

Sector:

Otros.

Función:

Comunicación y Difusión.

Lugar de desarrollo de la actividad:

TODAS, España.

Descripción detallada de la actividad:

En el año 2014 la Fundación MUSAAT se integró en Twitter y LinkedIn, iniciando de esta manera su presencia en las redes sociales como forma de difundir mensajes e informaciones de carácter técnico profesional dirigidos a los diferentes profesionales que intervienen en el proceso edificatorio. La Fundación a través de su programa de divulgación en redes sociales sobre prevención, seguridad y salud y calidad en edificación, pone a disposición de los profesionales, de manera inmediata, contenidos técnico-profesionales especializados que propician una mejora de la calidad de las edificaciones y una disminución de los índices de siniestralidad en el sector.

Este programa, con la elección y distribución de contenido e informaciones especializadas, provee a los distintos profesionales que intervienen en el proceso edificatorio de una información actualizada de los diferente recursos disponibles para la mejora de su labor profesional, especialmente por lo que se refiere a la dirección de ejecución de obra y a lo referido a la prevención, seguridad y salud en edificación.

Este programa está dirigido y supervisado por un experto en estas materias, D. Luis Damián Ramos Pereira, Jefe de servicio de extinción de incendios y salvamento del Ayuntamiento de Salamanca. Arquitecto técnico e Ingeniero de edificación por la universidad de Extremadura, que mantiene actualizados los contenidos.

Para la publicación se atiende a los horarios de máxima audiencia en la red, primera hora de la mañana y última de la tarde.

Durante el año 2019 a través de las redes sociales se han anunciado los eventos que ha organizado la Fundación MUSAAT o aquellos en los que ha participado. Además, se retuitean noticias de especial interés para el gremio de la construcción, prestando atención a las noticias provenientes de los colegios oficiales de aparejadores y arquitectos técnicos.

Durante el año 2019 se han publicado en Twitter 289 tuits con un total de 639.600 impactos. Se han incorporado 328 nuevos seguidores a lo largo del año.

LinkedIn cuenta con 2013 nuevos seguidores y sus publicaciones han supuesto 407.101 impactos en el año 2019.

B. Recursos humanos empleados en la actividad

TIPO DE PERSONAL	NÚMERO PREVISTO	NÚMERO REALIZADO	Nº HORAS/AÑO PREVISTO	Nº HORAS/AÑO REALIZADO
Personal asalariado	3,00	3,00	488,20	488,20
Personal con contrato de servicios	0,00	0,00	0,00	0,00
Personal voluntario	0,00	0,00	0,00	0,00

C. Beneficiarios y/o usuarios de la actividad

BENEFICIARIOS O USUARIOS	NÚMERO PREVISTO	NÚMERO REALIZADO	IN-DETERMINADO
Personas físicas	4.900,00	7.434,00	
Personas jurídicas	54,00	54,00	

D. Recursos económicos empleados por la actividad

Fdo: El/La Secretario/a

Vº Bº El/La Presidente/a

FUNDACIÓN 10FOM: MUSAAT. CUENTAS ANUALES

RECURSOS	IMPORTE PREVISTO	IMPORTE REALIZADO ESPECIFICO EN LA ACTIVIDAD	IMPORTE REALIZADO COMÚN EN LA ACTIVIDAD	IMPORTE REALIZADO TOTAL EN LA ACTIVIDAD
Gastos				
Ayudas monetarias y otros gastos de gestión	0,00	0,00	0,00	0,00
a) Ayudas monetarias	0,00	0,00	0,00	0,00
b) Ayudas no monetarias	0,00	0,00	0,00	0,00
c) Gastos por colaboraciones y órganos de gobierno	0,00	0,00	0,00	0,00
Variación de existencias de productos terminados y en curso de fabricación	0,00	0,00	0,00	0,00
Aprovisionamientos	0,00	0,00	0,00	0,00
Gastos de personal	-16.934,06	0,00	-16.579,35	-16.579,35
Otros gastos de la actividad	-9.718,29	-6.156,00	-3.235,50	-9.391,50
Alquiler	-753,29	0,00	-748,45	-748,45
Mantenimiento	-240,00	0,00	-307,45	-307,45
Servicios Profesionales	-8.020,00	-6.156,00	-1.661,31	-7.817,31
Gastos de Viaje	-250,00	0,00	-200,05	-200,05
Otros Gastos (Mensajería, internet, correo, registro mercantil, etc.) + comisiones y otros tributos	-220,00	0,00	-110,94	-110,94
Material de Oficina/Papelería	-110,00	0,00	-114,40	-114,40
Imprenta	-25,00	0,00	-16,80	-16,80
Teléfono	-100,00	0,00	-76,10	-76,10
Amortización del inmovilizado	0,00	0,00	-47,51	-47,51
Deterioro y resultado por enajenación de inmovilizado	0,00	0,00	0,00	0,00
Otros resultados (Gastos)		0,00	0,00	0,00
Gastos financieros	0,00	0,00	0,00	0,00
Variaciones de valor razonable en instrumentos financieros	0,00	0,00	0,00	0,00
Diferencias de cambio	0,00	0,00	0,00	0,00
Deterioro y resultado por enajenaciones de instrumentos financieros	0,00	0,00	0,00	0,00
Impuesto sobre beneficios	0,00	0,00	0,00	0,00
Total gastos	-26.652,35	-6.156,00	-19.862,36	-26.018,36
Inversiones				
Adquisiciones de Inmovilizado (excepto Bienes del Patrimonio Histórico)	440,00	0,00	135,57	135,57
Adquisiciones Bienes del Patrimonio Histórico	0,00	0,00	0,00	0,00
Cancelación deuda no comercial	0,00	0,00	0,00	0,00
Total inversiones	440,00	0,00	135,57	135,57
TOTAL RECURSOS EMPLEADOS	27.092,35	6.156,00	19.997,93	26.153,93

Fdo: El/La Secretario/a

VºBº El/La Presidente/a

E. Objetivos e indicadores de la realización de la actividad

OBJETIVO	INDICADOR	CANTIDAD PREVISTA	CANTIDAD REALIZADA
Aumentar el número de seguidores de Fundación MUSAAT en redes sociales	Numero de seguidores en twitter y linkedin	4.900,00	7.434,00
Difundir recomendaciones, noticias y consejos en materia de prevención y seguridad y salud en le proceso edificatorio y difundir también recomendaciones en materia de prevención de patologías en edificación	Numero de impactos producidos por los tuits publicados	585.600,00	1.046.701,00

Fdo: El/La Secretario/a

vºBº El/La Presidente/a

A7. Publicaciones

Tipo:

Propia.

Sector:

Investigación y Desarrollo.

Función:

Otros.

Lugar de desarrollo de la actividad:

TODAS, España.

Descripción detallada de la actividad:

La fundación MUSAAT ha publicado el libro "Cubierta inclinada de teja cerámica sobre tabiquillos aligerados y aislamiento de lona de vidrio". Se trata del segundo volumen de la colección de Biblioteca de técnicos noveles sobre procesos constructivos, que está destinada especialmente a egresados y titulados noveles.

Este documento presenta una unidad constructiva muy habitual en España y una de las que mayor número de procesos patológicos presenta. Con esta monografía se pretende incidir en ciertos aspectos del proceso de concepción y de ejecución para no caer en algunas anomalías muy frecuentes, tratando de forma secuencial las distintas capas de las que consta este tipo de cubiertas, al objeto de explicar sencillamente las indicaciones específicas para cada una de ellas.

De esta publicación se han editado 3200 unidades que se han distribuido a través de los Colegios de Aparejadores y Arquitectos Técnicos de España. También se ha publicado un nuevo libro de Documentos de orientación técnica, esta vez referido al capítulo de estructuras. Este trabajo es el cuarto de esta serie que edita la Fundación MUSAAT, cumpliendo con el objetivo de realizar una serie de publicaciones sobre capítulos de obras que presentan mayores deficiencias constructivas, según se desprende de los datos obtenidos en la investigación denominada "Análisis estadístico nacional sobre patologías en la edificación".

Las patologías con su origen en las estructuras, al igual que las que tienen su origen en las cimentaciones, son las que mayores costes globales conllevan por la dificultad de su reparación, teniendo en cuenta además que pueden alterar y hasta interrumpir el uso del inmueble.

El contenido de este documento se ha estructurado en un total de once capítulos:

Capítulos 1 a 3: Materiales componentes del hormigón. Durabilidad de las estructuras y, Aceros corrugados para armaduras pasivas en estructura de hormigón armado.

Capítulos 4 a 8: Elementos de las estructuras de hormigón armado. Pilares, forjados unidireccionales, forjados en formación de cámara sanitaria y forjados reticulares.

Capítulos 9 a 11: Control de la resistencia del hormigón fresco. Ensayos de información complementaria del hormigón. Testigos de hormigón y ensayos no destructivos (END).

De esta publicación se han editado 3000 ejemplares que han sido distribuidos a través de los Colegios de Aparejadores y Arquitectos Técnicos de España.

En el año 2019 se ha editado una segunda edición de 1000 ejemplares del libro "Fachada de ladrillo enfoscada, con cámara de aire ventilada, aislamiento rígido y tabique interior", primer número de la serie Biblioteca de técnicos noveles.

B. Recursos humanos empleados en la actividad

TIPO DE PERSONAL	NÚMERO PREVISTO	NÚMERO REALIZADO	Nº HORAS/AÑO PREVISTO	Nº HORAS/AÑO REALIZADO
Personal asalariado	3,00	3,00	488,20	488,20
Personal con contrato de servicios	0,00	0,00	0,00	0,00
Personal voluntario	0,00	0,00	0,00	0,00

C. Beneficiarios y/o usuarios de la actividad

BENEFICIARIOS O USUARIOS	NÚMERO PREVISTO	NÚMERO REALIZADO	IN- DETERMINADO
Personas físicas	9.000,00	7.200,00	

Fdo: El/La Secretario/a



VºBº El/La Presidente/a



Personas jurídicas	54,00	54,00	
--------------------	-------	-------	--

D. Recursos económicos empleados por la actividad

RECURSOS	IMPORTE PREVISTO	IMPORTE REALIZADO ESPECÍFICO EN LA ACTIVIDAD	IMPORTE REALIZADO COMÚN EN LA ACTIVIDAD	IMPORTE REALIZADO TOTAL EN LA ACTIVIDAD
Gastos				
Ayudas monetarias y otros gastos de gestión	0,00	0,00	0,00	0,00
a) Ayudas monetarias	0,00	0,00	0,00	0,00
b) Ayudas no monetarias	0,00	0,00	0,00	0,00
c) Gastos por colaboraciones y órganos de gobierno	0,00	0,00	0,00	0,00
Variación de existencias de productos terminados y en curso de fabricación	0,00	0,00	0,00	0,00
Aprovisionamientos	0,00	0,00	0,00	0,00
Gastos de personal	-16.934,06	0,00	-16.579,35	-16.579,35
Otros gastos de la actividad	-49.758,29	-44.068,02	-3.235,50	-47.303,52
Alquiler	-753,29	0,00	-748,45	-748,45
Mantenimiento	-240,00	0,00	-307,45	-307,45
Servicios Profesionales	-8.460,00	-7.140,00	-1.661,31	-8.801,31
Gastos de Viaje	-250,00	0,00	-200,05	-200,05
Otros Gastos (Mensajería, internet, correo, registro mercantil, etc.) + comisos y otros tributos	-4.020,00	-3.338,10	-110,94	-3.449,04
Material de Oficina/Papelería	-110,00	0,00	-114,40	-114,40
Imprenta	-35.825,00	-33.589,92	-16,80	-33.606,72
Teléfono	-100,00	0,00	-76,10	-76,10
Amortización del inmovilizado	0,00	0,00	-47,51	-47,51
Deterioro y resultado por enajenación de inmovilizado	0,00	0,00	0,00	0,00
Otros resultados (Gastos)		0,00	0,00	0,00
Gastos financieros	0,00	0,00	0,00	0,00
Variaciones de valor razonable en instrumentos financieros	0,00	0,00	0,00	0,00
Diferencias de cambio	0,00	0,00	0,00	0,00
Deterioro y resultado por enajenaciones de instrumentos financieros	0,00	0,00	0,00	0,00
Impuesto sobre beneficios	0,00	0,00	0,00	0,00
Total gastos	-66.692,35	-44.068,02	-19.862,36	-63.930,38
Inversiones				
Adquisiciones de inmovilizado (excepto Bienes del Patrimonio Histórico)	440,00	0,00	135,57	135,57
Adquisiciones Bienes del Patrimonio Histórico	0,00	0,00	0,00	0,00

Fdo: El/La Secretario/a

VºBº El/La Presidente/a

FUNDACIÓN 10FOM: MUSAAT. CUENTAS ANUALES

Cancelación deuda no comercial	0,00	0,00	0,00	0,00
Total Inversiones	440,00	0,00	135,57	135,57
TOTAL RECURSOS EMPLEADOS	67.132,35	44.068,02	19.997,93	64.065,95

E. Objetivos e indicadores de la realización de la actividad

OBJETIVO	INDICADOR	CANTIDAD PREVISTA	CANTIDAD REALIZADA
Elaborar documentos de especial interés para la Arquitectura Técnica y el sector de la edificación	Número de publicaciones realizadas	2,00	2,00
Difundir los trabajos realizados por la fundación	Número de ejemplares distribuidos	9.000,00	7.200,00
Reedición de títulos publicados en años anteriores actualmente agotados	Número de publicaciones reeditadas	2,00	1,00

Fdo: El/La Secretario/a

VºBº El/La Presidente/a

A8. Asesoría técnico profesional en materia de seguridad y salud en la edificación

Tipo:

Propia.

Sector:

Otros.

Función:

Otros.

Lugar de desarrollo de la actividad:

TODAS, España.

Descripción detallada de la actividad:

El programa de asesoría técnica profesional en materia de seguridad y salud en la edificación tiene como fin favorecer la implantación de una cultura preventiva y apoyar la especialización profesional y la excelencia en materia de seguridad y salud en el proceso edificatorio.

En este programa se desarrollan los foros de seguridad de la Fundación MUSAAT en la que los agentes implicados en la seguridad y salud en el proceso edificatorio, y muy especialmente los coordinadores de seguridad y salud, pueden obtener asesoramiento en cuestiones relacionadas con dicha materia. La función del coordinador es compleja y requiere una dedicación muy elevada por parte del técnico que la realiza. Además, el coordinador es un agente que trabaja en conjunción con empresas que tienen sistemas preventivos específicos que debe conciliar.

Desde los foros de la Fundación MUSAAT se facilita el asesoramiento profesional, y se establece un campo de diálogo e intercambio de experiencias entre profesionales.

Existen dos categorías abiertas a todos los usuarios, Gestión de la coordinación y Seguridad en edificación y en ellas los temas tratados siempre son supervisados por moderadores expertos en la materia que facilitan la resolución de dudas y la fluidez en el intercambio de opiniones.

Las temáticas planteadas en los foros pueden ser en todo momento consultadas puesto que esta herramienta facilita un sistema de búsqueda por tema que permite localizar y consultar las respuestas facilitadas a cada una de las cuestiones planteadas

A lo largo del año 2019 se han unido a los foros 70 usuarios lo que eleva el número de participantes a 420. Además, se han abierto 10 nuevos temas en diferentes ámbitos. El total de visitas recibidas en el foro durante el año 2019 asciende a 205.548.

Este programa se completa con la puesta a disposición de todos los agentes intervinientes en el proceso edificatorio, a través de la página web, de una amplia documentación especializada en prevención, seguridad y salud. Esta documentación debidamente ordenada comprende investigaciones, guías prácticas, modelos de actas de coordinación, recomendaciones para la elaboración de estudios de seguridad y salud, archivos documentales, acceso a legislación y normativa.

B. Recursos humanos empleados en la actividad

TIPO DE PERSONAL	NÚMERO PREVISTO	NÚMERO REALIZADO	Nº HORAS/AÑO PREVISTO	Nº HORAS/AÑO REALIZADO
Personal asalariado	3,00	3,00	488,20	488,20
Personal con contrato de servicios	0,00	0,00	0,00	0,00
Personal voluntario	0,00	0,00	0,00	0,00

C. Beneficiarios y/o usuarios de la actividad

BENEFICIARIOS O USUARIOS	NÚMERO PREVISTO	NÚMERO REALIZADO	IN-DETERMINADO
Personas físicas	125.000,00	205.548,00	
Personas jurídicas	54,00	54,00	

D. Recursos económicos empleados por la actividad

Fdo: El/La Secretario/a

VºBº El/La Presidente/a

FUNDACIÓN 10FOM: MUSAAT. CUENTAS ANUALES

RECURSOS	IMPORTE PREVISTO	IMPORTE REALIZADO ESPECIFICO EN LA ACTIVIDAD	IMPORTE REALIZADO COMUN EN LA ACTIVIDAD	IMPORTE REALIZADO TOTAL EN LA ACTIVIDAD
Gastos				
Ayudas monetarias y otros gastos de gestión	0,00	0,00	0,00	0,00
a) Ayudas monetarias	0,00	0,00	0,00	0,00
b) Ayudas no monetarias	0,00	0,00	0,00	0,00
c) Gastos por colaboraciones y órganos de gobierno	0,00	0,00	0,00	0,00
Variación de existencias de productos terminados y en curso de fabricación	0,00	0,00	0,00	0,00
Aprovisionamientos	0,00	0,00	0,00	0,00
Gastos de personal	-16.934,06	0,00	-16.579,35	-16.579,35
Otros gastos de la actividad	-8.458,29	-1.000,00	-3.235,50	-4.235,50
Alquiler	-753,29	0,00	-748,45	-748,45
Mantenimiento	-240,00	0,00	-307,45	-307,45
Servicios Profesionales	-6.760,00	-1.000,00	-1.661,31	-2.661,31
Gastos de Viaje	-250,00	0,00	-200,05	-200,05
Otros Gastos (Mensajería, internet, correo, registro mercantil, etc.) + comisiones y otros tributos	-220,00	0,00	-110,94	-110,94
Material de Oficina/Papelería	-110,00	0,00	-114,40	-114,40
Imprenta	-25,00	0,00	-16,80	-16,80
Teléfono	-100,00	0,00	-76,10	-76,10
Amortización del inmovilizado	0,00	0,00	-47,51	-47,51
Deterioro y resultado por enajenación de Inmovilizado	0,00	0,00	0,00	0,00
Otros resultados (Gastos)		0,00	0,00	0,00
Gastos financieros	0,00	0,00	0,00	0,00
Variaciones de valor razonable en instrumentos financieros	0,00	0,00	0,00	0,00
Diferencias de cambio	0,00	0,00	0,00	0,00
Deterioro y resultado por enajenaciones de instrumentos financieros	0,00	0,00	0,00	0,00
Impuesto sobre beneficios	0,00	0,00	0,00	0,00
Total gastos	-25.392,35	-1.000,00	-19.862,36	-20.862,36
Inversiones				
Adquisiciones de inmovilizado (excepto Bienes del Patrimonio Histórico)	440,00	0,00	135,57	135,57
Adquisiciones Bienes del Patrimonio Histórico	0,00	0,00	0,00	0,00
Cancelación deuda no comercial	0,00	0,00	0,00	0,00
Total Inversiones	440,00	0,00	135,57	135,57
TOTAL RECURSOS EMPLEADOS	25.832,35	1.000,00	19.997,93	20.997,93

Fdo: El/La Secretario/a

VºBº El/La Presidente/a

E. Objetivos e indicadores de la realización de la actividad

OBJETIVO	INDICADOR	CANTIDAD PREVISTA	CANTIDAD REALIZADA
Incorporación de nuevos usuarios	Número de nuevos participantes en el foro de la Fundación MUSAAT	100,00	70,00
Modificación de la herramienta informática utilizada para gestionar la asesoría técnica profesional	Realización de la modificación de la herramienta informática utilizada para gestionar la asesoría técnica profesional	1,00	0,00
Facilitar asesoramiento en seguridad y prevención en proceso edificatorio	Temas objeto de asesoramiento	12,00	10,00

Fdo: El/La Secretario/a

VºBº El/La Presidente/a

2. RECURSOS ECONÓMICOS EMPLEADOS POR LA ENTIDAD

RECURSOS	ACTIVIDAD N°1	ACTIVIDAD N°2	ACTIVIDAD N°3	ACTIVIDAD N°4
Gastos				
Ayudas monetarias y otros gastos de gestión	0,00	0,00	0,00	0,00
a) Ayudas monetarias	0,00	0,00	0,00	0,00
b) Ayudas no monetarias	0,00	0,00	0,00	0,00
c) Gastos por colaboraciones y órganos de gobierno	0,00	0,00	0,00	0,00
Variación de existencias de productos terminados y en curso de fabricación	0,00	0,00	0,00	0,00
Aprovisionamientos	0,00	0,00	0,00	0,00
Gastos de personal	-27.863,56	-24.869,03	-24.869,03	-24.869,03
Otros gastos de la actividad	-7.896,60	-21.264,51	-8.720,46	-26.391,94
Alquiler	-1.122,67	-1.122,67	-1.122,67	-1.122,67
Mantenimiento	-461,17	-461,17	-461,17	-461,17
Servicios Profesionales	-5.151,97	-10.811,87	-6.021,97	-7.981,97
Gastos de Viaje	-683,40	-8.284,71	-637,29	-300,07
Otros Gastos (Mensajería, internet, correo, registro mercantil, etc.) + comisiones y otros tributos	-166,45	-166,42	-166,42	-906,32
Material de Oficina/Papelería	-171,60	-171,60	-171,60	-171,60
Imprenta	-25,20	-25,20	-25,20	-15.334,00
Teléfono	-114,14	-114,14	-114,14	-114,14
Seguros	0,00	-106,73	0,00	0,00
Amortización del inmovilizado	-71,25	-71,26	-71,26	-71,26
Deterioro y resultado por enajenación de inmovilizado	0,00	0,00	0,00	0,00
Otros resultados (Gastos)	0,00	0,00	0,00	0,00
Gastos financieros	0,00	0,00	0,00	0,00
Variaciones de valor razonable en instrumentos financieros	0,00	0,00	0,00	0,00
Diferencias de cambio	0,00	0,00	0,00	0,00
Deterioro y resultado por enajenaciones de instrumentos financieros	0,00	0,00	0,00	0,00
Impuesto sobre beneficios	0,00	0,00	0,00	0,00
Total gastos	-35.831,41	-46.204,80	-33.660,75	-51.332,23
Inversiones				
Adquisiciones de inmovilizado (excepto Bienes del Patrimonio Histórico)	203,36	203,36	203,36	203,36
Adquisiciones Bienes del Patrimonio Histórico	0,00	0,00	0,00	0,00
Cancelación deuda no comercial	0,00	0,00	0,00	0,00

Fdo: El/La Secretario/a

VºBº El/La Presidente/a

FUNDACIÓN 10FOM: MUSAAT. CUENTAS ANUALES

Total inversiones	203,36	203,36	203,36	203,36
TOTAL RECURSOS EMPLEADOS	36.034,77	46.408,16	33.864,11	51.535,59

RECURSOS	ACTIVIDAD N°5	ACTIVIDAD N°6	ACTIVIDAD N°7	ACTIVIDAD N°8
Gastos				
Ayudas monetarias y otros gastos de gestión	0,00	0,00	0,00	0,00
a) Ayudas monetarias	0,00	0,00	0,00	0,00
b) Ayudas no monetarias	0,00	0,00	0,00	0,00
c) Gastos por colaboraciones y órganos de gobierno	0,00	0,00	0,00	0,00
Variación de existencias de productos terminados y en curso de fabricación	0,00	0,00	0,00	0,00
Aprovisionamientos	0,00	0,00	0,00	0,00
Gastos de personal	-16.579,35	-16.579,35	-16.579,35	-16.579,35
Otros gastos de la actividad	-20.643,12	-9.391,50	-47.303,52	-4.235,50
Alquiler	-748,45	-748,45	-748,45	-748,45
Mantenimiento	-307,45	-307,45	-307,45	-307,45
Servicios Profesionales	-18.844,57	-7.817,31	-8.801,31	-2.661,31
Gastos de Viaje	-200,05	-200,05	-200,05	-200,05
Otros Gastos (Mensajería, Internet, correo, registro mercantil, etc.) + comisiones y otros tributos	-335,30	-110,94	-3.449,04	-110,94
Material de Oficina/Papelería	-114,40	-114,40	-114,40	-114,40
Imprenta	-16,80	-16,80	-33.606,72	-16,80
Teléfono	-76,10	-76,10	-76,10	-76,10
Amortización del inmovilizado	-6.287,33	-47,51	-47,51	-47,51
Deterioro y resultado por enajenación de inmovilizado	0,00	0,00	0,00	0,00
Otros resultados (Gastos)	0,00	0,00	0,00	0,00
Gastos financieros	0,00	0,00	0,00	0,00
Variaciones de valor razonable en instrumentos financieros	0,00	0,00	0,00	0,00
Diferencias de cambio	0,00	0,00	0,00	0,00
Deterioro y resultado por enajenaciones de instrumentos financieros	0,00	0,00	0,00	0,00
Impuesto sobre beneficios	0,00	0,00	0,00	0,00
Total gastos	-43.509,80	-26.018,36	-63.930,38	-20.862,36
Inversiones				
Adquisiciones de inmovilizado (excepto Bienes del Patrimonio Histórico)	135,57	135,57	135,57	135,57
Adquisiciones Bienes del Patrimonio Histórico	0,00	0,00	0,00	0,00
Cancelación deuda no comercial	0,00	0,00	0,00	0,00

Fdo: El/La Secretario/a

VºBº El/La Presidente/a

FUNDACIÓN 10FOM: MUSAAT. CUENTAS ANUALES

Total Inversiones	135,57	135,57	135,57	135,57
TOTAL RECURSOS EMPLEADOS	43.645,37	26.153,93	64.065,95	20.997,93

Fdo: El/La Secretario/a

vºBº El/La Presidente/a

FUNDACIÓN 10FOM: MUSAAT. CUENTAS ANUALES

RECURSOS	REALIZADO ACTIVIDADES	NO IMPUTADO A LAS ACTIVIDADES	TOTAL REALIZADO
Gastos			
Ayudas monetarias y otros gastos de gestión	0,00	-5.424,27	-5.424,27
a) Ayudas monetarias	0,00	0,00	0,00
b) Ayudas no monetarias	0,00	0,00	0,00
c) Gastos por colaboraciones y órganos de gobierno	0,00	-5.424,27	-5.424,27
Variación de existencias de productos terminados y en curso de fabricación	0,00	0,00	0,00
Aprovisionamientos	0,00	0,00	0,00
Gastos de personal	-168.788,05	0,00	-168.788,05
Otros gastos de la actividad	-145.847,15	-6.203,48	-152.050,63
Alquiler	-7.484,48	0,00	-7.484,48
Mantenimiento	-3.074,48	0,00	-3.074,48
Servicios Profesionales	-68.092,28	-3.903,31	-71.995,59
Atenciones Especiales/Publicidad	0,00	-2.028,03	-2.028,03
Gastos de Viaje	-10.705,67	0,00	-10.705,67
Otros Gastos (Mensajería, internet, correo, registro mercantil, etc.) + comisiones y otros tributos	-5.411,83	-272,14	-5.683,97
Material de Oficina/Papetería	-1.144,00	0,00	-1.144,00
Imprenta	-49.066,72	0,00	-49.066,72
Teléfono	-760,96	0,00	-760,96
Seguros	-106,73	0,00	-106,73
Amortización del inmovilizado	-6.714,89	0,00	-6.714,89
Deterioro y resultado por enajenación de inmovilizado	0,00	0,00	0,00
Otros resultados (Gastos)	0,00	0,00	0,00
Gastos financieros	0,00	0,00	0,00
Variaciones de valor razonable en instrumentos financieros	0,00	0,00	0,00
Diferencias de cambio	0,00	0,00	0,00
Deterioro y resultado por enajenaciones de instrumentos financieros	0,00	0,00	0,00
Impuesto sobre beneficios	0,00	0,00	0,00
Total gastos	-321.350,09	-11.627,75	-332.977,84
Inversiones			
Adquisiciones de inmovilizado (excepto Bienes del Patrimonio Histórico)	1.355,72	0,00	1.355,72
Adquisiciones Bienes del Patrimonio Histórico	0,00	0,00	0,00
Cancelación deuda no comercial	0,00	0,00	0,00
Total inversiones	1.355,72	0,00	1.355,72

Fdo: El/La Secretario/a

VºBº El/La Presidente/a

TOTAL RECURSOS EMPLEADOS	322.705,81	11.627,75	334.333,56
--------------------------	------------	-----------	------------

Fdo: El/La Secretario/a

VPº El/La Presidente/a

3. RECURSOS ECONÓMICOS OBTENIDOS POR LA ENTIDAD**Ingresos obtenidos por la entidad**

RECURSOS	PREVISTO	REALIZADO
Rentas y otros ingresos derivados del patrimonio	0,00	0,00
Ventas y prestaciones de servicios de las actividades propias	1.000,00	939,89
Ventas y otros ingresos de las actividades mercantiles	0,00	0,00
Subvenciones del sector público	0,00	0,00
Aportaciones privadas	374.000,00	368.500,00
Otros tipos de ingresos	0,00	696,09
TOTAL INGRESOS OBTENIDOS	375.000,00	370.135,98

Otros recursos económicos obtenidos por la entidad

OTROS RECURSOS	PREVISTO	REALIZADO
Deudas contraídas	0,00	0,00
Otras obligaciones financieras asumidas	0,00	0,00
TOTAL OTROS RECURSOS OBTENIDOS	0,00	0,00

Convenios de colaboración con otras entidades

ENTIDAD	CONVENIO	INGRESOS	GASTOS	NO PRODUCE CORRIENTE DE BIENES Y SERVICIOS
BANKINTER	ELABORACIÓN DOCUMENTOS DE ORIENTACIÓN TÉCNICA CONSTRUCTIVA 2018	12.500,00	12.500,00	
BANKINTER	PUBLICACIONES 2018	5.000,00	5.000,00	
SANTANDER	PUBLICACIONES 2018	4.000,00	4.000,00	
BANCA MARCH	REDES SOCIALES 2018	9.166,67	9.166,67	
BANCA MARCH	REDES SOCIALES 2019	833,33	833,33	
BANCA MARCH	GUIAS DE LA FUNDACIÓN 2018	22.916,67	22.916,67	
BANCA MARCH	GUIAS DE LA FUNDACIÓN 2019	2.083,33	2.083,33	

4. DESVIACIONES ENTRE PLAN DE ACTUACIÓN Y DATOS REALIZADOS

Las desviaciones más significativas corresponden a:

1.-Ingresos:

En el apartado de ingresos las diferencias más significativas vienen dadas por las donaciones de URSUS 3 CAPITAL y GVC GAESCO VALORES que no estaban presupuestadas. Y por la diferencia entre los ingresos presupuestados y los reales correspondientes al proyecto Fichas de Patología

2.-Gastos:

En el apartado de gastos las diferencias más significativas vienen dadas por las diferencias entre los presupuestado y el gasto real en la partida


Fdo: El/La Secretario/a

VºBº El/La Presidente/a

Honorarios formación en el proyecto APP y Asesoría Técnico Profesional.

Fdo: El/La Secretario/a

y°B° El/La Presidente/a



NOTA 15B. APLICACIÓN DE ELEMENTOS PATRIMONIALES A FINES PROPIOS

Determinación de la base de cálculo y renta a destinar del ejercicio

RECURSOS	IMPORTE
Resultado contable	37.158,14
Ajustes (+) del resultado contable	
Dotaciones a la amortización y pérdidas por deterioro del inmovilizado afecto a las actividades propias	6.714,89
Gastos comunes y específicos al conjunto de actividades desarrolladas en cumplimiento de fines (excepto dotaciones y pérdidas por deterioro de inmovilizado)	314.635,20
Resultado contabilizado directamente en el patrimonio neto como consecuencia de cambios en criterios contables o la subsanación de errores	0,00
Total ajustes (+)	321.350,09
Ajustes (-) del resultado contable	
INGRESOS NO COMPUTABLES: Beneficio en venta de inmuebles en los que se realice la actividad propia y bienes y derechos considerados de dotación fundacional	0,00
Resultado contabilizado directamente en el patrimonio neto como consecuencia de cambios en criterios contables o la subsanación de errores	0,00
Total ajustes (-)	0,00
DIFERENCIA: BASE DE CÁLCULO	358.508,23
Porcentaje	70,00
Renta a destinar	250.955,76

Recursos aplicados en el ejercicio a cumplimiento de fines

RECURSOS	IMPORTE
Gastos act. propia devengados en el ejercicio (incluye gastos comunes a la act. propia)	314.635,20
Inversiones realizadas en la actividad propia en el ejercicio	1.355,74
TOTAL RECURSOS DESTINADOS EN EL EJERCICIO	315.990,94

Gastos de administración

	IMPORTE
Gastos comunes asignados a la administración del patrimonio	0,00
Gastos resarcibles a los patronos	5.424,27
Total gastos administración devengados en el ejercicio	5.424,27

Según los datos declarados por la fundación, el total de gastos de administración devengados en el ejercicio asciende a 5.424,27 €, dicho importe no supera los límites que se establecen en el artículo 33 del Reglamento de fundaciones de competencia estatal, aprobado por Real Decreto 1337/2005 de 11 de noviembre.

Fdo: El/La Secretario/a

VºBº El/La Presidente/a

Grado de cumplimiento del destino de rentas e ingresos
 Determinación de cumplimiento del destino de rentas e ingresos.

EJERCICIO	EXCEDENTE DEL EJERCICIO	AJUSTES POSITIVOS	AJUSTES NEGATIVOS	BASE DE CÁLCULO	RENDA A DESTINAR	PORCENTAJE A DESTINAR	RECURSOS DESTINADOS A FINES
01/01/2015 - 31/12/2015	12.211,86	227.822,99	0,00	240.034,85	219.829,51	91,58	219.829,51
01/01/2016 - 31/12/2016	37.141,69	244.400,98	0,00	281.542,67	197.079,87	70,00	239.499,70
01/01/2017 - 31/12/2017	103.829,30	282.195,76	0,00	386.025,06	270.217,54	70,00	286.917,86
01/01/2018 - 31/12/2018	88.866,04	292.690,55	0,00	381.556,59	267.089,61	70,00	294.406,82
01/01/2019 - 31/12/2019	37.158,14	321.350,09	0,00	358.508,23	250.955,76	70,00	315.990,94


Aplicación de los recursos derivados en cumplimiento de fines.

EJERCICIO	N-4	N-3	N-2	N-1	N	TOTAL	IMPORTE PENDIENTE
01/01/2015 - 31/12/2015	219.829,51	0,00	0,00	0,00	0,00	219.829,51	0,00
01/01/2016 - 31/12/2016		239.499,70	0,00	0,00	0,00	239.499,70	0,00
01/01/2017 - 31/12/2017			286.917,86	0,00	0,00	286.917,86	0,00
01/01/2018 - 31/12/2018				294.406,82	0,00	294.406,82	0,00
01/01/2019 - 31/12/2019					315.990,94	315.990,94	0,00

Fdo: El/La Secretario/a



VºBº El/La Presidente/a




Desglose de las inversiones realizadas en la actividad propia

PAR-TIDA	Nº CUENTA	DETALLE DE LA INVERSIÓN	FECHA DE ADQUISICIÓN	VALOR DE LA INVERSIÓN	RECURSOS PROPIOS	SUBVENCIÓN	PRÉSTAMO	IMPORTE HASTA EL EJERCICIO	FONDOS PROPIOS EN EL EJERCICIO	SUBVEN-CIONES EN EL EJERCICIO	PRÉSTAMOS EN EL EJERCICIO	IMPORTE PENDIENTE
A) III. Inmov. Ilizado materi al	217	Equipo Proceso Información	31/01/2019	1.053,24	1.053,24	0,00	0,00	0,00	1.053,24	0,00	0,00	0,00
A) III. Inmov. Ilizado materi al	217	Equipo Proceso Información	18/07/2019	302,50	302,50	0,00	0,00	0,00	302,50	0,00	0,00	0,00
		TOTAL		1.355,74	1.355,74	0,00	0,00	0,00	1.355,74	0,00	0,00	0,00

Fdo: El/La Secretario/a



VºBº El/La Presidente/a



Recursos aplicados en el ejercicio

	FONDOS PROPIOS	SUBVEN- CIONES, DONACIONES Y LEGADOS	DEUDA	TOTAL
1. Gastos en cumplimiento de fines				314.635,20
2. Inversiones en cumplimiento de fines				1.355,74
a) Realizadas con fondos propios en el ejercicio	1.355,74			
b) Deudas canceladas en el ejercicio incurridas en ejercicios anteriores			0,00	
c) Imputación de subvenciones, donaciones y legados de capital procedentes de ejercicios anteriores		0,00		
TOTAL (1+2)				315.990,94

Ajustes positivos del resultado contable


DOTACIÓN A LA AMORTIZACIÓN DE INMOVILIZADO AFECTO A ACTIVIDADES EN CUMPLIMIENTO DE FINES

PARTIDA DE RESULTADOS	Nº CUENTA	DETALLE DEL ELEMENTO PATRIMONIAL AFECTADO A LA ACTIVIDAD EN CUMPLIMIENTO DE FINES	DOTACIÓN DEL EJERCICIO A LA AMORTIZACIÓN DEL ELEMENTO PATRIMONIAL	IMPORTE TOTAL AMORTIZADO DEL ELEMENTO PATRIMONIAL
10. Amortización del inmovilizado	681	Amortización inmovilizado Material	475,07	5.235,31
10. Amortización del inmovilizado	680	Amortización Inmovilizado Inmaterial	6.239,82	43.166,98
		TOTAL	6.714,89	48.402,29


GASTOS COMUNES Y ESPECÍFICOS AL CONJUNTO DE ACTIVIDADES DESARROLLADAS EN CUMPLIMIENTO DE FINES (excepto de amortizaciones y deterioro de inmovilizado)

PARTIDA DE RESULTADOS	Nº CUENTA	DETALLE DEL GASTO	CRITERIO DE IMPUTACIÓN A LA ACTIVIDAD PROPIA	IMPORTE
9. Otros gastos de la actividad	621	Alquiler	100% imputado al cumplimiento de fines de la Fundación. La Fundación no realiza ninguna actividad ajena a sus fines	7.484,48
9. Otros gastos de la actividad	622	Mantenimiento	100% imputado al cumplimiento de fines de la Fundación. La Fundación no realiza ninguna actividad ajena a sus fines	3.074,46

Fdo: El/La Secretario/a



VºBº El/La Presidente/a



FUNDACIÓN 10FOM: MUSAAT. CUENTAS ANUALES

9. Otros gastos de la actividad	623	Servicios Profesionales	100% imputado al cumplimiento de fines de la Fundación. La Fundación no realiza ninguna actividad ajena a sus fines	68.092,28
9. Otros gastos de la actividad	629	Otros gastos de la actividad	100% imputado al cumplimiento de fines de la Fundación. La Fundación no realiza ninguna actividad ajena a sus fines	66.963,84
9. Otros gastos de la actividad	625	Seguros	100% imputado al cumplimiento de fines de la Fundación. La Fundación no realiza ninguna actividad ajena a sus fines	106,73
9. Otros gastos de la actividad	640	Sueldos y Salarios	100% imputado al cumplimiento de fines de la Fundación. La Fundación no realiza ninguna actividad ajena a sus fines	127.146,46
9. Otros gastos de la actividad	642	Seguridad Social	100% imputado al cumplimiento de fines de la Fundación. La Fundación no realiza ninguna actividad ajena a sus fines	33.230,64
9. Otros gastos de la actividad	643	Retribución Plan de Pensiones	100% imputado al cumplimiento de fines de la Fundación. La Fundación no realiza ninguna actividad ajena a sus fines	3.619,19
9. Otros gastos de la actividad	644	Retribución Becarios	100% imputado al cumplimiento de fines de la Fundación. La Fundación no realiza ninguna actividad ajena a sus fines	250,00
9. Otros gastos de la actividad	649	Otros gastos sociales	100% imputado al cumplimiento de fines de la Fundación. La Fundación no realiza ninguna actividad ajena a sus fines	4.541,76
9. Otros gastos de la actividad	631	Otros Tributos	100% imputado al cumplimiento de fines de la Fundación. La Fundación no realiza ninguna actividad ajena a sus fines	125,36
TOTAL				314.635,20

Fdo: El/La Secretario/a

VºBº El/La Presidente/a

Ajustes negativos del resultado contable

Gastos de administración

PARTIDA DE RESULTADOS	Nº CUENTA	DETALLE DEL GASTO	CRITERIO DE IMPUTACIÓN A LA FUNCIÓN DE ADMINISTRACIÓN DEL PATRIMONIO	IMPORTE
3. c) Gastos por colaboraciones y del órgano de gobierno	654	Gastos Patronato	La Fundación no gestiona Patrimonio	5.424,27
		TOTAL		5.424,27

NOTA 16. OPERACIONES CON PARTES VINCULADAS

La Fundación SI ha mantenido operaciones con entidades vinculadas:

1. Entidades con las que se ha realizado operaciones vinculadas

ENTIDAD	NIF	DOMICILIO	FORMA JURÍDICA	OPERACIONES CON PARTES VINCULADAS
MUSAAT MUTUA DE SEGUROS A PRIMA FIJA	V28865855	CALLE JAZMIN 66, MADRID	Otro tipo no definido	VI) Otras partes vinculadas

2. Operaciones

Nº	ENTIDAD			DETALLE			
1	MUSAAT MUTUA DE SEGUROS A PRIMA FIJA			Alquiler y mensajería			
Nº	CUANTIFICACIÓN	BENEFICIO O PÉRDIDA	SALDOS PENDIENTES	CORRECCIONES VALORATIVAS	GASTOS DEUDAS INCOBRABLES	SUELDOS, DIETAS Y REMUNERACIONES	ANTICIPOS Y CRÉDITOS CONCEDIDOS
1	7.657,28	0,00	0,00	0,00	0,00	0,00	0,00
	7.657,28	0,00	0,00	0,00	0,00	0,00	0,00

I) Identificación de las personas o entidades con las que se han realizado las operaciones, expresando la naturaleza de la relación con cada parte implicada:

Facturas emitidas por MUSAAT Mutua de Seguros a Prima Fija a la Fundación MUSAAT en concepto de alquiler y gastos de mensajería.

NOTA 17. OTRA INFORMACIÓN

17.1. Cambios en el órgano de gobierno, dirección y representación

Durante el ejercicio al que corresponden las cuentas anuales, se han producido los siguientes cambios:

Cese de patronos y representantes:

PATRONO	FECHA CESE PATRONO	REPRESENTANTE	FECHA CESE REPRESENTANTE
José Antonio Otero Cerezo	09/06/2019		
MUSAAT Mutua de seguros a prima fija		Francisco García de la Iglesia	07/03/2019
MUSAAT Mutua de seguros a prima fija		Antonio Mármol Ortuño	27/06/2019
José María Caldentey Roca	23/05/2019		

Fdo: El/La Secretario/a

VºBº El/La Presidente/a

PREMAAT	30/05/2019	Jesús Manuel González Juez	30/05/2019
Consejo General de aparejadores de España	09/06/2019	Alfredo Sanz Corma	09/06/2019

Nuevos nombramientos de patronos y representantes:

PATRONO	FECHA NOMBRA-MIENTO PATRONO	REPRESENTANTE	FECHA NOMBRA-MIENTO REPRESENTANTE
Rafael Cercós Ibañez	03/09/2019		
MUSAAT Mutua de seguros a prima fija	23/02/2007	Antonio Luis Mármol Ortuño	15/03/2019
MUSAAT Mutua de seguros a prima fija	23/02/2007	Jesús María Sos Arizu	25/09/2019
Previsión Mutua de aparejadores y arquitectos técnicos PREMAAT	27/09/2019	Manuel Jesús González Juez	27/09/2019
Consejo General de los colegios de aparejadores y arquitectos técnicos de España	01/10/2019	Alfredo Sanz Corma	01/10/2019
Vicente Terol Otero	03/09/2019		
Alberto Moreno Cansado	04/09/2019		

17.2. Autorizaciones del Protectorado

Las autorizaciones otorgadas por el Protectorado, o solicitadas y pendientes de contestación en el ejercicio:

SOLICITUDES ART.21 (ENAJENACIÓN Y GRAVAMEN) Y 28 (AUTOCONTRATACIÓN). LEY 50/2002	SOLICITADO	AUTORIZADO
10/12/2019 Solicitada autorización remuneración de Patrono	X	X

17.3. Remuneraciones a miembros del Patronato

Los miembros del Patronato no han percibido ingresos en concepto de sueldos, dietas o remuneración por parte de la Fundación.

17.4. Anticipos y créditos a miembros del Patronato

Inexistencia de anticipos y créditos concedidos a miembros del Patronato.

17.5. Pensiones y de seguros de vida de miembros del Patronato

Inexistencia de obligaciones contraídas en materia de pensiones y de seguros de vida respecto de miembros antiguos y actuales del Patronato.

17.6. Personas empleadas

Número medio de personas empleadas:

3.

Número de personas con discapacidad mayor o igual al 33%:

0.


Empleados por categorías profesionales:

CATEGORÍA PROFESIONAL	Nº DE HOMBRES	Nº DE MUJERES	TOTAL
Administrativo	0,00	2,00	2,00
Gerente	0,00	1,00	1,00
TOTAL	0,00	3,00	3,00

Fdo: El/La Secretario/a



NºBº El/La Presidente/a



17.7. Auditoría

Sí se ha realizado auditoría:

Los honorarios por los servicios de auditoría durante el ejercicio 2019 han sido de 3.751.

17.8. Información sobre el grado de cumplimiento de los códigos de conducta relativos a las inversiones financieras temporales

La fundación durante el año al que se refieren estas cuentas anuales no ha mantenido inversiones financieras temporales, ni ha realizado ningún tipo de operación financiera temporal, según la definición dada de las mismas en los Acuerdos del Consejo de la Comisión Nacional del Mercado de Valores y del Consejo de Gobierno del Banco de España, por los que se aprueban los Códigos de conducta relativos a las inversiones financieras temporales de las entidades sin ánimo de lucro en desarrollo de la Disposición Adicional 5ª del Texto Refundido de la Ley del Mercado de Valores aprobado por el Real Decreto Legislativo 4/2015, de 23 de octubre. El Patronato de la fundación, teniendo en cuenta lo anterior, considera que no ha de informar de forma específica sobre este punto, ni de presentar informe anual sobre el seguimiento de los Códigos de conducta indicados.

17.9. Información adicional o complementaria

Información adicional o complementaria sobre la que no se haya incorporado información en otra nota de la memoria y que se considere relevante o necesario incluir por la entidad:

El 11 de marzo de 2020, la Organización Mundial de la Salud declaró el brote de Coronavirus COVID-19 una pandemia, debido a su rápida propagación por el mundo, habiendo afectado a más de 150 países.

La mayoría de los Gobiernos mundiales están tomando medidas restrictivas para contener la propagación y, en el caso de España, el Gobierno adoptó el Real Decreto 463/2020, de 14 de marzo, por el que se declara el estado de alarma para la gestión de la situación de crisis sanitaria ocasionada por el COVID-19.

Esta situación está afectando de forma significativa a la economía global, debido a la interrupción o ralentización de las cadenas de suministro y al aumento significativo de la incertidumbre económica, evidenciado por un aumento en la volatilidad del precio de los activos, tipos de cambio y disminución de los tipos de interés a largo plazo.

Para mitigar los impactos económicos de esta crisis, el miércoles 18 de marzo, en España se publicó el Real Decreto-ley 8/2020, de 17 de marzo, de medidas urgentes extraordinarias para hacer frente al impacto económico y social del COVID-19.

Las consecuencias derivadas del COVID-19, se consideran un hecho posterior que no requiere un ajuste en las cuentas anuales del ejercicio 2019, sin perjuicio de que deban ser objeto de reconocimiento en las cuentas anuales del ejercicio 2020.

Aunque a la fecha de formulación de las cuentas anuales, no se ha producido, ninguna consecuencia, la Sociedad espera que se produzcan acontecimientos en el futuro, de los que no es posible realizar una estimación fiable, dada la incertidumbre actual.

La Fundación evaluará durante el ejercicio 2020, el impacto de dichos acontecimientos sobre el patrimonio y la situación financiera al 31 de diciembre de 2020 y sobre los resultados de sus operaciones y los flujos de efectivo correspondientes al ejercicio anual terminado en dicha fecha.

NOTA 18. PERIODO MEDIO DE PAGO A PROVEEDORES

Información sobre el periodo medio de pago a proveedores. Disposición adicional tercera «Deber de información» de la Ley 15/2010, de 5 de julio, y/o normativa complementaria:

	EJERCICIO ACTUAL	EJERCICIO ANTERIOR
Periodo medio de pago a proveedores (días)	57,23	46,30

Fdo: El/La Secretario/a

vºbº El/La Presidente/a

INVENTARIO**Bienes y derechos**

Inmovilizado intangible

CÓDIGO	ELEMENTO	FECHA DE ADQUISICION	VALOR CONTABLE TOTAL	OTRAS VALORACIONES REALIZADAS	DETERIOROS AMORTIZACIONES Y OTRAS PARTIDAS COMPENSATORIAS	CARGAS Y GRAVAMENS QUE AFECTEN AL ELEMENTO	AFECTACION
206 Aplicaciones informáticas	PAGINA WEB	23/09/2008	3.475,00	0,00	3.475,00		Fines
206 Aplicaciones informáticas	FUNDASOFT	14/01/2009	899,00	0,00	899,00		Fines
206 Aplicaciones informáticas	ANTIVIRUS SERVIDOR	13/10/2009	93,54	0,00	93,54		Fines
206 Aplicaciones informáticas	APLICACION PATOLOGIAS (40%)	02/04/2013	3.823,60	0,00	3.823,60		Fines
206 Aplicaciones informáticas	APLICACION PATOLOGIAS (60%)	11/11/2013	5.735,40	0,00	5.735,40		Fines
206 Aplicaciones informáticas	APLIC. PATOLOGIAS (MEJORAS)	20/12/2013	2.421,21	0,00	2.421,21		Fines
206 Aplicaciones informáticas	APLIC.SMARTPHONE (30%)	09/01/2014	2.178,00	0,00	2.178,00		Fines
206 Aplicaciones informáticas	APLIC.SMARTPHONE (70%)	18/06/2014	5.082,00	0,00	5.082,00		Fines
206 Aplicaciones informáticas	PROGRAMA DESARROLLADOR APPLE	27/01/2014	80,00	0,00	80,00		Fines
206 Aplicaciones informáticas	APLIC.SMARTPHONE (30%)	09/07/2014	943,80	0,00	943,80		Fines
206 Aplicaciones informáticas	APLIC.SMARTPHONE (70%)	05/11/2014	2.202,20	0,00	2.202,20		Fines
206 Aplicaciones informáticas	INCLUSIVE	09/04/2014	1.599,62	0,00	1.599,62		Fines
206 Aplicaciones informáticas	PROGRAMA PATOLOGIA	16/03/2015	873,65	0,00	873,65		Fines
206 Aplicaciones informáticas	APLICACION APP	27/07/2016	4.537,50	0,00	4.537,50		Fines
206 Aplicaciones informáticas	APLICACION APP	09/01/2017	3.025,00	0,00	3.025,00		Fines
206 Aplicaciones informáticas	APLICACION Freeautonomos	16/11/2017	3.781,25	0,00	1.455,78		Fines

Fdo: E/la Secretaria/a

VºBº E/la Presidente/a

206 Aplicaciones Informáticas	APLICACION Freautonomos	15/12/2017	3.781,25	0,00	2.495,63		Fines
206 Aplicaciones Informáticas	APLICACION Fundacio Universitat	03/09/2018	5.445,00	0,00	2.246,06		Fines
	TOTAL		49.977,02	0,00	43.166,99		

Inmovilizado material

CODIGO	ELEMENTO	FECHA DE ADQUISICION	VALOR CONTABLE TOTAL	OTRAS VALORACIONES REALIZADAS	DETERIOROS AMORTIZACIONES Y OTRAS PARTIDAS COMPENSATORIAS	CARGAS Y GRAVAMENS QUE AFECTEN AL ELEMENTO	AFECCION
215 Otras instalaciones	FAX	29/01/2008	200,84	0,00	200,84		Fines
217 Equipos para procesos de informacion	EQUIPOS BECARIOS	13/04/2011	1.562,00	0,00	1.562,00		Fines
217 Equipos para procesos de informacion	ALTAVOCES CAF	09/12/2011	72,10	0,00	72,10		Fines
217 Equipos para procesos de informacion	PC PORTATIL CAF	30/05/2012	665,25	0,00	665,25		Fines
217 Equipos para procesos de informacion	IMPRESORA LASERJET CP1525	19/10/2012	227,00	0,00	227,00		Fines
217 Equipos para procesos de informacion	HP Pro 3500 (2)	16/09/2013	1.134,98	0,00	1.134,98		Fines
217 Equipos para procesos de informacion	IPAD AIR	03/06/2014	738,00	0,00	738,00		Fines
217 Equipos para procesos de informacion	HP Pro 400 G4	09/03/2018	808,78	0,00	362,27		Fines
217 Equipos para procesos de informacion	HP Pro 400 G5	31/01/2019	1.053,24	0,00	241,37		Fines
217 Equipos para procesos de informacion	Impresora HP	18/07/2019	302,50	0,00	31,53		Fines
	TOTAL		6.764,69	0,00	5.235,34		

Activos financieros a largo plazo

CODIGO	ELEMENTO	FECHA DE ADQUISICION	VALOR CONTABLE TOTAL	OTRAS VALORACIONES REALIZADAS	DETERIOROS AMORTIZACIONES Y OTRAS PARTIDAS COMPENSATORIAS	CARGAS Y GRAVAMENS QUE AFECTEN AL ELEMENTO	AFECCION

Fdo: E/la Secretaría

YºBº E/la President/a

260 Inversiones financieras a largo plazo en instrumentos de patrimonio	FIANZA	31/12/2010	991,42	0,00	0,00		Fines
264 Créditos a largo plazo al personal	CREDITO AL PERSONAL	30/10/2018	17.428,52	0,00	0,00		Fines
	TOTAL		18.419,94	0,00	0,00		

Obligaciones

Por préstamos recibidos y otros conceptos

ELEMENTO	FECHA DE FORMALIZACIÓN	VALOR NOMINAL	VALOR DE REEMBOLSO	IMPORTE AMORTIZADOS O DEVUELTOS	INTERESES
Deudas a corto plazo	31/12/2019	1.378,83	1.378,83	0,00	0,00
Deudas a corto plazo	31/12/2020	6.000,00	6.000,00	0,00	0,00
TOTAL		7.378,83	7.378,83	0,00	0,00

LEYENDA: afectaciones.

DOTACIÓN, Forma parte de la dotación fundacional.

FINES, Afectado al cumplimiento de fines.

RESTO, Resto de bienes y derechos.

Fdo: El/La Secretario/a

VºBº El/La Presidente/a