

FUNDACIÓN MUSAAT
Informe de auditoría y
cuentas anuales
al 31 de diciembre de 2017

I. INFORME DE LOS AUDITORES

INFORME DE AUDITORÍA DE CUENTAS ANUALES EMITIDO POR UN AUDITOR INDEPENDIENTE

Al Patronato de la FUNDACIÓN MUSAAT

Opinión

Hemos auditado las cuentas anuales de la FUNDACIÓN MUSAAT, (la Fundación), que comprenden el balance a 31 de diciembre de 2017, la cuenta de resultados y la memoria correspondientes al ejercicio terminado en dicha fecha.

En nuestra opinión, las cuentas anuales adjuntas expresan, en todos los aspectos significativos, la imagen fiel del patrimonio y de la situación financiera de la Fundación a 31 de diciembre de 2017, así como de sus resultados correspondientes al ejercicio anual terminado en dicha fecha, de conformidad con el marco normativo de información financiera que resulta de aplicación (que se identifica en la nota 2 de la memoria) y, en particular, con los principios y criterios contables contenidos en el mismo.

Fundamento de la opinión

Hemos llevado a cabo nuestra auditoría de conformidad con la normativa reguladora de la actividad de auditoría de cuentas vigente en España. Nuestras responsabilidades de acuerdo con dichas normas se describen más adelante en la sección *Responsabilidades del auditor en relación con la auditoría de las cuentas anuales* de nuestro informe.

Somos independientes de la Fundación de conformidad con los requerimientos de ética, incluidos los de independencia, que son aplicables a nuestra auditoría de las cuentas anuales en España según lo exigido por la normativa reguladora de la actividad de auditoría de cuentas. En este sentido, no hemos prestado servicios distintos a los de la auditoría de cuentas ni han concurrido situaciones o circunstancias que, de acuerdo con lo establecido en la citada normativa reguladora, hayan afectado a la necesaria independencia de modo que se haya visto comprometida.

Consideramos que la evidencia de auditoría que hemos obtenido proporciona una base suficiente y adecuada para nuestra opinión.

Aspectos más relevantes de la auditoría

Los aspectos más relevantes de la auditoría son aquellos que, según nuestro juicio profesional, han sido considerados como los riesgos de incorrección material más significativos en nuestra auditoría de las cuentas anuales del periodo actual. Estos riesgos han sido tratados en el contexto de nuestra auditoría de las cuentas anuales en su conjunto, y en la formación de nuestra opinión sobre éstas, y no expresamos una opinión por separado sobre esos riesgos.

Los riesgos más significativos detectados han sido los siguientes:

A. Periodificación de los ingresos anticipados

La Fundación registra en el pasivo corriente, como ingresos anticipados, los importes de los convenios de colaboración contabilizados en el ejercicio que se cierra y que corresponden al ejercicio 2018, en función de la duración de dichos convenios.

Hemos llevado a cabo los siguientes procedimientos para hacer frente a este riesgo de auditoría:

- Hemos evaluado el impacto de estos ingresos y probado una muestra convenios, verificando la documentación de apoyo para confirmar que se han registrado adecuadamente en función de su duración.

Responsabilidad del Presidente del Patronato en relación con las cuentas anuales

El Presidente del Patronato es responsable de formular las cuentas anuales adjuntas, de forma que expresen la imagen fiel del patrimonio, de la situación financiera y de los resultados de la Fundación, de conformidad con el marco normativo de información financiera aplicable a la entidad en España, y del control interno que consideren necesario para permitir la preparación de cuentas anuales libres de incorrección material, debida a fraude o error.

En la preparación de las cuentas anuales, el Presidente del Patronato es responsable de la valoración de la capacidad de la Fundación para continuar como empresa en funcionamiento, revelando, según corresponda, las cuestiones relacionadas con empresa en funcionamiento y utilizando el principio contable de empresa en funcionamiento excepto si los Patronos tienen intención de liquidar la Fundación o de cesar sus operaciones, o bien no exista otra alternativa realista.

Responsabilidades del auditor en relación con la auditoría de las cuentas anuales

Nuestros objetivos son obtener una seguridad razonable de que las cuentas anuales en su conjunto están libres de incorrección material, debida a fraude o error, y emitir un informe de auditoría que contiene nuestra opinión. Seguridad razonable es un alto grado de seguridad pero no garantiza que una auditoría realizada de conformidad con la normativa reguladora de auditoría vigente en España siempre detecte una incorrección material cuando existe. Las incorrecciones pueden deberse a fraude o error y se consideran materiales si, individualmente o de forma agregada, puede preverse razonablemente que influyan en las decisiones económicas que los usuarios toman basándose en las cuentas anuales.

Como parte de una auditoría de conformidad con la normativa reguladora de la actividad de auditoría de cuentas en España, aplicamos nuestro juicio profesional y mantenemos una actitud de escepticismo profesional durante toda la auditoría. También:

- Identificamos y valoramos los riesgos de incorrección material en las cuentas anuales, debida a fraude o error, diseñamos y aplicamos procedimientos de auditoría para responder a dichos riesgos y obtenemos evidencia de auditoría suficiente y adecuada para proporcionar una base para nuestra opinión. El riesgo de no detectar una incorrección material debida a fraude es más elevado que en el caso de una incorrección material debida a error, ya que el fraude puede implicar colusión, falsificación, omisiones deliberadas, manifestaciones intencionadamente erróneas, o la elusión del control interno.
- Obtenemos conocimiento del control interno relevante para la auditoría con el fin de diseñar procedimientos de auditoría que sean adecuados en función de las circunstancias, y no con la finalidad de expresar una opinión sobre la eficacia del control interno de la entidad.
- Evaluamos si las políticas contables aplicadas son adecuadas y la razonabilidad de las estimaciones contables y la correspondiente información revelada por los patronos.

- Concluimos sobre si es adecuada la utilización, por los patronos, del principio contable de empresa en funcionamiento y, basándonos en la evidencia de auditoría obtenida, concluimos sobre si existe o no una incertidumbre material relacionada con hechos o con condiciones que pueden generar dudas significativas sobre la capacidad de la Fundación para continuar como empresa en funcionamiento. Si concluimos que existe una incertidumbre material, se requiere que llamemos la atención en nuestro informe de auditoría sobre la correspondiente información revelada en las cuentas anuales o, si dichas revelaciones no son adecuadas, que expresemos una opinión modificada. Nuestras conclusiones se basan en la evidencia de auditoría obtenida hasta la fecha de nuestro informe de auditoría. Sin embargo, los hechos o condiciones futuros pueden ser la causa de que la Fundación deje de ser una empresa en funcionamiento.
- Evaluamos la presentación global, la estructura y el contenido de las cuentas anuales, incluida la información revelada, y si las cuentas anuales representan las transacciones y hechos subyacentes de un modo que logran expresar la imagen fiel.

Nos comunicamos con los patronos de la entidad en relación con, entre otras cuestiones, el alcance y el momento de realización de la auditoría planificados y los hallazgos significativos de la auditoría, así como cualquier deficiencia significativa del control interno que identificamos en el transcurso de la auditoría. Entre los riesgos significativos que han sido objeto de comunicación a la entidad, determinamos los que han sido de la mayor significatividad en la auditoría de las cuentas anuales del período actual y que son, en consecuencia, los riesgos considerados más significativos.

Describimos esos riesgos en nuestro informe de auditoría salvo que las disposiciones legales o reglamentarias prohíban revelar públicamente la cuestión.

Horwath Auditores España, S.L.P.



José Manuel Gredilla Bastos
Socio
ROAC nº 3473
25 de junio de 2018

**II. CUENTAS ANUALES DEL EJERCICIO CERRADO
EL 31 DE DICIEMBRE DE 2017**

PRESENTACIÓN DE CUENTAS ANUALES

FUNDACIÓN:

MUSAAT

CIF:

G85067239

Nº REGISTRO:

10FOM

CUENTAS ANUALES DEL EJERCICIO:

01/01/2017 - 31/12/2017

Fdo.: El Secretario



VºBº El Presidente



EJERCICIO: 01/01/2017 - 31/12/2017. REFERENCIA: 393521111. FECHA: 14/06/2018

Página: 1

BALANCE DE SITUACIÓN**A. ACTIVO**

Nº DE CUENTAS	AGRUPACIÓN	NOTA	EJERCICIO ACTUAL	EJERCICIO ANTERIOR
	A) ACTIVO NO CORRIENTE		12.973,72	6.251,62
20, (280), (2830), (290)	I. Inmovilizado intangible	5	11.982,30	6.851,09
21, (281), (2831), (291), 23	III. Inmovilizado material	5	0,00	409,11
2505, 2515, 2525, (2595), 260, 261, 262, 263, 264, 265, 268, (269), 27, (2935), (2945), (2955), (296), (297), (298)	VI. Inversiones financieras a largo plazo	9	991,42	991,42
	B) ACTIVO CORRIENTE		304.832,11	154.504,57
430, 431, 432, 433, 434, 435, 436, (437), (490), (493), 440, 441, 446, 449, 460, 464, 470, 471, 472, 558, 544	III. Deudores comerciales y otras cuentas a cobrar	9	13.922,62	18,59
57	VII. Efectivo y otros activos líquidos equivalentes	9	290.909,49	154.485,98
	TOTAL ACTIVO (A + B)		317.805,83	162.756,19

Fdo.: El Secretario

VºBº El Presidente

B. PATRIMONIO NETO Y PASIVO

Nº DE CUENTAS	AGRUPACIÓN	NOTA	EJERCICIO ACTUAL	EJERCICIO ANTERIOR
	A) PATRIMONIO NETO		233.525,35	129.696,05
	A-1) Fondos propios	11	233.525,35	129.696,05
	I. Dotación fundacional		30.000,00	30.000,00
100	1. Dotación fundacional		30.000,00	30.000,00
11	II. Reservas		99.696,05	62.554,36
129	IV. Excedente del ejercicio	3	103.829,30	37.141,69
	C) PASIVO CORRIENTE		84.280,48	33.060,14
	II. Deudas a corto plazo		836,05	1.740,93
50, 5115, 5135, 5145, 521, 522, 523, 525, 528, 551, 5525, 555, 5565, 5566, 5595, 560, 561	3. Otras deudas a corto plazo	10	836,05	1.740,93
	V. Acreedores comerciales y otras cuentas a pagar		34.112,40	13.819,21
400, 401, 403, 404, 405, (406)	1. Proveedores	10	13.001,97	1.292,05
410, 411, 419, 438, 465, 475, 476, 477	2. Otros acreedores	10	21.110,43	12.527,16
485, 568	VI. Periodificaciones a corto plazo		49.332,03	17.500,00
	TOTAL PATRIMONIO NETO Y PASIVO (A+B+C)		317.805,83	162.756,19


Fdo.: El Secretario

VºBº El Presidente

CUENTA DE RESULTADOS

Nº DE CUENTAS	AGRUPACIÓN	NOTA	EJERCICIO ACTUAL	EJERCICIO ANTERIOR
	1. Ingresos de la actividad propia		391.274,67	289.068,87
722, 723	c) Ingresos de promociones, patrocinadores y colaboraciones	13	52.083,67	73.250,00
740, 747, 748	d) Subvenciones, donaciones y legados imputados al excedente del ejercicio	13	339.191,00	215.818,87
	3. Gastos por ayudas y otros	13	-1.511,67	-50.334,82
(653), (654)	c) Gastos por colaboraciones y del órgano de gobierno	13	-1.511,67	-50.334,82
	7. Otros ingresos de la actividad		3.706,96	1.783,45
75	a) Ingresos accesorios y otros de gestión corriente	13	3.706,96	1.783,45
(64)	8. Gastos de personal	13	-151.978,85	-135.184,67
(62), (631), (634), 636, 639, (655), (694), (695), 794, 7954, (856), (659)	9. Otros gastos de la actividad	13	-131.808,57	-58.877,42
(68)	10. Amortización del inmovilizado	5	-5.665,40	-8.438,78
	A.1) EXCEDENTE DE LA ACTIVIDAD (1+2+3+4+5+6+7+8+9+10+11+12+13+13**)		103.817,14	37.016,63
750, 761, 762, 769	14. Ingresos financieros		12,16	173,01
(668), 768	17. Diferencias de cambio		0,00	-9,68
	A.2) EXCEDENTE DE LAS OPERACIONES FINANCIERAS (14+15+16+17+18+19)		12,16	163,33
	A.3) EXCEDENTE ANTES DE IMPUESTOS (A.1+A.2)		103.829,30	37.179,96
(6300), 6301, (633), 638	20. Impuestos sobre beneficios		0,00	-38,27
	A.4) VARIACIÓN DE PATRIMONIO NETO RECONOCIDA EN EL EXCEDENTE DEL EJERCICIO (A.3+20)		103.829,30	37.141,69
	I) RESULTADO TOTAL. VARIACIÓN DEL PATRIMONIO NETO EN EL EJERCICIO (A.4+D+E+F+G+H)		103.829,30	37.141,69

Fdo.: El Secretario



VºBº El Presidente



MEMORIA MODELO PYMESFL

NOTA 1. ACTIVIDADES FUNDACIONALES

Fines según lo establecido en los estatutos de la Fundación:

Promover la investigación en el ámbito de la prevención de accidentes laborales en la edificación

La mejora de la sostenibilidad, innovación y la calidad de la edificación

La mejora de la eficiencia energética y el respeto al medio ambiente en la edificación

Apoyo a la investigación, docencia y divulgación científica en el campo de la prevención de accidentes laborales en este sector, así como la promoción de actos culturales, artísticos, recreativos y deportivos relacionados con el sector de la edificación

Actividades realizadas en el ejercicio:

- 1) Estudio. Investigación nacional sobre patologías en edificación. El fin del estudio es promover medidas preventivas que mejoren la calidad de las construcciones reduciendo los riesgos de aparición de patologías y con ello los graves perjuicios económicos y sociales que estas conllevan.
- 2) Acciones formativas. Se trata de un programa de organización de conferencias, coloquios y jornadas formativas y divulgativas en diferentes provincias en relación con la seguridad, la salud y la prevención de accidentes laborales, así como con la prevención de patologías recurrentes en edificación.
- 3) Documentos técnicos de orientación constructiva. Este proyecto consiste en la elaboración de documentos técnicos de orientación constructiva, en los que se describen recomendaciones de ejecución de las principales unidades de obra con el objeto de prevenir la aparición de patologías en las edificaciones.
- 4) Guías. La Fundación elabora y publica guías dirigidas a los profesionales del sector de la edificación para facilitar su labor profesional y promover la calidad en las edificaciones. La Fundación ha elaborado la Guía de análisis del proyecto. El objetivo de esta guía es establecer pautas para el estudio del proyecto que resuelvan "a priori" los problemas de ejecución y la aparición de patologías en el edificio.
- 5) Aplicaciones. Se trabajó en una nueva aplicación denominada COORGES, que es una herramienta de soporte al Coordinador de Seguridad de una obra de edificación. Actualmente sigue disponible la Aplicación móvil para el control de edificaciones. Es una herramienta sencilla fácil de utilizar a pie de obra que permite documentar correctamente el control de ejecución de una obra
- 6) Divulgación en redes sociales. Divulgación de información de interés profesional para los distintos agentes que intervienen en el proceso edificatorio y en especial para los arquitectos técnicos. En este programa se seleccionan y distribuyen contenidos de interés profesional para el sector de la edificación con el objetivo de que los profesionales del sector dispongan de información actualizada de los diferentes recursos disponibles para la mejora de su labor profesional.
- 7) Publicaciones. Elaboración y publicación de textos especializados en materia de prevención de patologías en edificación y en Seguridad, salud en edificación.
- 8) Asesoría técnico profesional en materia seguridad y salud en la edificación. Su objetivo es favorecer la disminución de la siniestralidad laboral en el sector. Ofrece a los profesionales un sistema de consulta a través de foros dirigidos por especialistas en seguridad y salud en edificación. Este programa contempla también la puesta a disposición a través de plataforma web de una amplia documentación especializada. Esta documentación comprende investigaciones, guías prácticas, modelos de actas de coordinación, recomendaciones para la elaboración de estudios de seguridad y salud, archivos documentales, acceso a legislación y normativa .

Domicilio social:

C/ Jazmín, 86-Madrid-28033 Madrid

Lugar donde se desarrollan las actividades si fuera diferente a la sede social:

Las actividades de la Fundación además de en su sede social se realizan en el resto del territorio español. Las jornadas formativas se imparten distintas provincias españolas.

NOTA 2. BASES DE PRESENTACIÓN DE LAS CUENTAS ANUALES

1. Imagen fiel

- Las cuentas reflejan la imagen fiel del patrimonio, de la situación financiera y de los resultados de la entidad, y del grado de cumplimiento de sus actividades, así como de la veracidad de los flujos incorporados en el estado de flujos de efectivo:

2. Principios contables no obligatorios aplicados

Fdo.: El Secretario

Fdo.: El Presidente

- No se han producido cambios en los principios contables

3. Aspectos críticos de la valoración y estimación de la incertidumbre

- Cuando la dirección sea consciente de la existencia de incertidumbres importantes, relativas a eventos o condiciones que puedan aportar dudas significativas sobre la posibilidad de que la empresa siga funcionando normalmente, procederá a revelarlas en este apartado:

La Entidad ha elaborado sus Estados Financieros bajo el principio de entidad en funcionamiento, sin que exista ningún tipo de riesgo importante que pueda suponer cambios significativos en el valor de los activos o pasivos en el ejercicio siguiente.

4. Comparación de la información

- Se puede realizar la comparación de las cuentas anuales del ejercicio con las del precedente:

6. Elementos recogidos en varias partidas

- No existen elementos patrimoniales que estén registrados en dos o más partidas del Balance:

7. Cambios en criterios contables

- No se han producido cambios en los criterios contables:

8. Corrección de errores

Indicarse la naturaleza del error y del ejercicio en que se produjo:

Las Cuentas Anuales del ejercicio 2017 no incluyen ajustes realizados como consecuencia de errores detectados en el ejercicio.

NOTA 3. EXCEDENTE DEL EJERCICIO

3.1. Partidas del excedente del ejercicio

El análisis de las principales partidas que forman el excedente del ejercicio es el siguiente:

La Fundación ha recibido durante el ejercicio 2017 ingresos por un valor de 394.993,79€. La partida más significativa la compone los ingresos obtenidos por la propia actividad de la entidad que engloba los ingresos recibidos por las donaciones y convenios de colaboración.

Por otra parte, el total de gastos de la Fundación en el ejercicio 2017 asciende a 291.164,49€, siendo la partida más significativa la correspondiente al gasto de personal

PARTIDAS DE GASTOS	IMPORTE
3. Gastos por ayudas y otros	-1.511,67
8. Gastos de personal	-151.978,85
9. Otros gastos de la actividad	-131.808,57
10. Amortización del inmovilizado	-5.865,40
TOTAL	-291.164,49

PARTIDAS DE INGRESOS	IMPORTE
1. Ingresos de la entidad por la actividad propia	391.274,67
7. Otros ingresos de la actividad	3.706,96
14. Ingresos financieros	12,16
TOTAL	394.993,79

3.2. Propuesta de aplicación del excedente

Fdo.: El Secretario

VºBº El Presidente

La propuesta de aplicación del excedente es la siguiente:

BASE DE REPARTO	IMPORTE
Excedente del ejercicio	103.829,30
Remanente	0,00
Reservas voluntarias	0,00
Otras reservas de libre disposición	0,00
TOTAL	103.829,30

DISTRIBUCIÓN	IMPORTE
A dotación fundacional	0,00
A reservas especiales	0,00
A reservas voluntarias	103.829,30
A compensación de excedentes negativos de ejercicios anteriores	0,00
TOTAL	103.829,30

NOTA 4. NORMAS DE REGISTRO Y VALORACIÓN

1. Inmovilizado intangible

Activo no corriente

AGRUPACIÓN	IMPORTE
I. Inmovilizado intangible	11.982,30

a) Inmovilizado intangible no generador de flujos de efectivo:

Se valora inicialmente por su precio de adquisición o coste de producción. Posteriormente se valora a su coste minorado por la correspondiente amortización acumulada y, en su caso, por las pérdidas por deterioro que haya experimentado. Dichos activos se amortizan en función de su vida útil, aplicándose el 33% sobre precio de coste como dotación anual.

No existe ningún inmovilizado de esta naturaleza con vida útil calificada como indefinida.

Al cierre de cada ejercicio siempre que existan indicios de pérdida de valor, la entidad proceda a estimar la posible existencia de pérdidas de valor que reduzcan el valor recuperable de dichos activos a un importe inferior al de su valor en libros.

El importe recuperable se determina como el mayor importe entre el valor razonable menos los costes de venta y el valor en uso

2. Inmovilizado material

INEXISTENCIA DE INMOVILIZADO MATERIAL

3. Inversiones inmobiliarias

INEXISTENCIA DE INVERSIONES INMOBILIARIAS

4. Bienes integrantes del patrimonio histórico

INEXISTENCIA DE BIENES INTEGRANTES DEL PATRIMONIO HISTÓRICO

Fdo.: El Secretario

VºBº El Presidente

5. Permutas

a) Permutas de activos no generador de flujos de efectivo

La entidad no ha realizado operaciones de permuta en el ejercicio.

b) Permutas de activos generador de flujos de efectivo

La entidad no ha realizado operaciones de permuta en el ejercicio.

6. Instrumentos financieros

Activo

AGRUPACIÓN	IMPORTE
A) Activo no corriente. VI. Inversiones financieras a largo plazo	991,42
B) Activo corriente. III. Deudores comerciales y otras cuentas a cobrar	13.922,62
B) Activo corriente. VII. Efectivo y otros activos líquidos equivalentes	290.909,49

Patrimonio neto y pasivo

AGRUPACIÓN	IMPORTE
C) Pasivo corriente. II. Deudas a corto plazo	836,05
C) Pasivo corriente. V. Acreedores comerciales y otras cuentas a pagar	34.112,40

Criterios empleados para la calificación y valoración de las diferentes categorías de activos financieros y pasivos financieros, así como para el reconocimiento de cambios de valor razonable:

Préstamos y cuentas por cobrar: se registran a su coste amortizado, correspondiendo al efectivo entregado, menos las devoluciones del principal efectuada, más los intereses devengados no cobrados en el caso de los préstamos, y al valor actual de la contraprestación realizada en el caso de las cuentas por cobrar.

Inversiones mantenidas hasta su vencimiento: aquellos valores representativos de deuda, con una fecha de vencimiento fijada, cobros de cuantía determinada o determinable, que se negocien en un mercado activo y que la Fundación tiene intención y capacidad de conservar hasta su vencimiento. Se contabilizan a su coste amortizado.

Inversiones disponibles para la venta: son el resto de inversiones que no entran dentro de las categorías anteriores, viniendo a corresponder casi a su totalidad a las inversiones financieras en capital, con una inversión inferior al 20%.

La Fundación clasifica los activos y pasivos financieros a valor razonable con cambios en la cuenta de resultados en el momento de su reconocimiento inicial sólo si con ello se elimina o reduce significativamente la no corrección contable entre activos y pasivos financieros o el rendimiento de un grupo de activos financieros, pasivos financieros o de ambos, se gestionan y evalúan según el criterio del valor razonable, de acuerdo con la estrategia documentada de la inversión o gestión del riesgo de la Fundación.

Criterios empleados para el registro de la baja de activos financieros y pasivos financieros:

La Fundación da de baja los activos financieros cuando expiran o se han cedido los derechos sobre los flujos de efectivo del correspondiente activo financiero y se han transferido sustancialmente los riesgos y beneficios inherentes a su propiedad. En el caso concreto de cuentas a cobrar se entiende que este hecho se produce en general si se ha transmitido los riesgos de insolvencia y mora.

Cuando el activo financiero se da de baja la diferencia entre la contraprestación recibida neta de los costes de la transacción atribuibles y el valor en libros del activo, más cualquier importe acumulado que se haya reconocido directamente en el patrimonio neto, determina la ganancia o pérdida surgida al dar de baja dicho activo, que forma parte del resultado del ejercicio en que ésta se produce.

Por el contrario, la Fundación no da de baja los activos financieros, y reconoce como pasivo financiero por un importe igual a la contraprestación recibida, en las cesiones de activos financieros en las que se retenga sustancialmente los riesgos y beneficios inherentes a su propiedad.

7. Créditos y débitos por la actividad propia

INEXISTENCIA DE CRÉDITOS Y DÉBITOS POR LA ACTIVIDAD PROPIA

8. Existencias

INEXISTENCIA DE EXISTENCIAS

Fdo.: El Secretario

Fdo.: El Presidente

9. Transacciones en moneda extranjera

INEXISTENCIA DE TRANSACCIONES EN MONEDA EXTRANJERA

10. Impuestos sobre beneficios

INEXISTENCIA DE IMPUESTO SOBRE BENEFICIOS

11. Ingresos y gastos

Cuenta de Resultados

AGRUPACIÓN	IMPORTE
A) 1. Ingresos de la actividad propia	391.274,87
A) 3. Gastos por ayudas y otros	-1.511,67
A) 7. Otros ingresos de la actividad	3.706,98
A) 8. Gastos de personal	-151.978,85
A) 9. Otros gastos de la actividad	-131.808,57
A) 10. Amortización del inmovilizado	-5.865,40
A) 14. Ingresos financieros	12,16

a) Ingresos y gastos propios

Los ingresos y gastos se imputan en función del criterio de devengo, es decir, cuando se produce la corriente real de bienes y servicios que los mismo representan, con independencia del momento en que se produzca la corriente monetaria o financiera derivada de ellos.

En cuanto a los ingresos por prestación de servicios, éstos se reconocen cuando el resultado de la transacción pueda ser estimado con feabilidad

12. Provisiones y contingencias

INEXISTENCIA DE PROVISIONES Y CONTINGENCIAS

13. Subvenciones, donaciones y legados

Cuenta de Resultados

AGRUPACIÓN	IMPORTE
1.d) Subvenciones imputadas al excedente del ejercicio	339.191,00

Patrimonio neto

AGRUPACIÓN	IMPORTE
------------	---------

Las donaciones no reintegrables se encuentran valoradas por el importe concedido y justificado reconociéndose inicialmente como ingresos. La Fundación no ha recibido ni subvenciones ni legados.

14. Negocios conjuntos

Inexistencia de negocios conjuntos

15. Transacciones entre partes vinculadas

Con carácter general, los elementos objeto de una transacción con partes vinculadas se contabilizan en el momento inicial por su valor razonable. En su caso, si el precio acordado en una operación difiere de su valor razonable, la diferencia se registrará atendiendo a la realidad económica de la operación. La valoración posterior se realiza de acuerdo con lo previsto en las correspondientes normas.

Fdo.: El Secretario

VºBº El Presidente

NOTA 5. INMOVILIZADO MATERIAL, INTANGIBLE E INVERSIONES INMOBILIARIAS**I. Inmovilizado intangible****Análisis:**

Se valora inicialmente por su precio de adquisición o coste de producción. Posteriormente se valora a su coste minorado por la correspondiente amortización acumulada y, en su caso, por las pérdidas por deterioro que haya experimentado. Dichos activos se amortizan en función de su vida útil, aplicándose el 33% sobre precio de coste como dotación anual.

No existe ningún inmovilizado de esta naturaleza con vida útil calificada como indefinida.

1. No generadores de flujos de efectivos**Coste**

DESCRIPCIÓN	SALDO INICIAL	ENTRADAS	SALIDAS	SALDO FINAL
206 Aplicaciones informáticas	33.944,52	10.587,50	0,00	44.532,02
TOTAL	33.944,52	10.587,50	0,00	44.532,02

Amortizaciones

DESCRIPCIÓN	SALDO INICIAL	ENTRADAS	SALIDAS	SALDO FINAL
206 Aplicaciones informáticas	27.093,43	5.456,29	0,00	32.549,72
TOTAL	27.093,43	5.456,29	0,00	32.549,72

Deterioros

DESCRIPCIÓN	SALDO INICIAL	ENTRADAS	SALIDAS	SALDO FINAL
206 Aplicaciones informáticas	0,00	0,00	0,00	0,00
TOTAL	0,00	0,00	0,00	0,00

Totales

DESCRIPCIÓN	SALDO INICIAL	ENTRADAS	SALIDAS	SALDO FINAL
Inmovilizado intangible NO generadores	6.851,09	5.131,21	0,00	11.982,30

2. Generadores de flujos de efectivos**Coste**

DESCRIPCIÓN	SALDO INICIAL	ENTRADAS	SALIDAS	SALDO FINAL
TOTAL	0,00	0,00	0,00	0,00

Amortizaciones


DESCRIPCIÓN	SALDO INICIAL	ENTRADAS	SALIDAS	SALDO FINAL
TOTAL	0,00	0,00	0,00	0,00

Deterioros

Fdo.: El Secretario



VºBº El Presidente



DESCRIPCIÓN	SALDO INICIAL	ENTRADAS	SALIDAS	SALDO FINAL
TOTAL	0,00	0,00	0,00	0,00

3. Totales

Totales inmovilizado intangible

DESCRIPCIÓN	SALDO INICIAL	ENTRADAS	SALIDAS	SALDO FINAL
Inmovilizado intangible NO generadores	6.851,09	5.131,21	0,00	11.982,30
TOTAL	6.851,09	5.131,21	0,00	11.982,30

4. Información**II. Inmovilizado material**

Análisis:

El inmovilizado material se valora inicialmente por su precio de adquisición o coste de producción, y posteriormente se minorará por la correspondiente amortización acumulada y se realizan las correcciones valorativas por deterioro que procedan y reversión de las mismas, en su caso.

La entidad amortiza el inmovilizado material siguiendo el método lineal, aplicando porcentajes de amortización anual calculados en función de los años de vida útil estimada de los respectivos elementos.

1. No generadores de flujos de efectivos

Coste

DESCRIPCIÓN	SALDO INICIAL	ENTRADAS	SALIDAS	SALDO FINAL
217 Equipos para procesos de información	4.600,17	0,00	0,00	4.600,17
TOTAL	4.600,17	0,00	0,00	4.600,17

Amortizaciones

DESCRIPCIÓN	SALDO INICIAL	ENTRADAS	SALIDAS	SALDO FINAL
217 Equipos para procesos de información	4.191,06	409,11	0,00	4.600,17
TOTAL	4.191,06	409,11	0,00	4.600,17

Deterioros

DESCRIPCIÓN	SALDO INICIAL	ENTRADAS	SALIDAS	SALDO FINAL
217 Equipos para procesos de información	0,00	0,00	0,00	0,00
TOTAL	0,00	0,00	0,00	0,00

Totales

DESCRIPCIÓN	SALDO INICIAL	ENTRADAS	SALIDAS	SALDO FINAL
Inmovilizado material NO generadores	409,11	-409,11	0,00	0,00

2. Generadores de flujos de efectivos

Coste

Fdo.: El Secretario

Vººº El Presidente

DESCRIPCIÓN	SALDO INICIAL	ENTRADAS	SALIDAS	SALDO FINAL
TOTAL	0,00	0,00	0,00	0,00

Amortizaciones

DESCRIPCIÓN	SALDO INICIAL	ENTRADAS	SALIDAS	SALDO FINAL
TOTAL	0,00	0,00	0,00	0,00

Deterioros

DESCRIPCIÓN	SALDO INICIAL	ENTRADAS	SALIDAS	SALDO FINAL
TOTAL	0,00	0,00	0,00	0,00

3. Totales

Totales inmovilizado material

DESCRIPCIÓN	SALDO INICIAL	ENTRADAS	SALIDAS	SALDO FINAL
Inmovilizado material NO generadores	409,11	-409,11	0,00	0,00
TOTAL	409,11	-409,11	0,00	0,00

4. Información

III. Inversiones inmobiliarias

INEXISTENCIA DE MOVIMIENTOS EN INVERSIONES INMOBILIARIAS

Totales inmovilizado material, intangible e inversiones inmobiliarias

DESCRIPCIÓN	SALDO INICIAL	ENTRADAS	SALIDAS	SALDO FINAL
Inmovilizado intangible NO generadores	6.851,08	5.131,21	0,00	11.982,30
Inmovilizado material NO generadores	409,11	-409,11	0,00	0,00
TOTAL	7.260,20	4.722,10	0,00	11.982,30

Arrendamientos financieros y otras operaciones de naturaleza similar sobre activos no corrientes

INEXISTENCIA DE MOVIMIENTOS EN ARRENDAMIENTOS FINANCIEROS Y OTRAS OPERACIONES DE NATURALEZA SIMILAR SOBRE ACTIVOS NO CORRIENTES

NOTA 6. BIENES DEL PATRIMONIO HISTÓRICO

a. Análisis de movimientos del Balance

INEXISTENCIA DE MOVIMIENTOS EN BIENES DE PATRIMONIO HISTÓRICO

b. Otra información

NOTA 7. USUARIOS Y OTROS DEUDORES DE LA ACTIVIDAD PROPIA

Fdo.: El Secretario

VºBº El Presidente

INEXISTENCIA DE MOVIMIENTOS EN USUARIOS Y OTROS DEUDORES DE LA ACTIVIDAD PROPIA

NOTA 8. BENEFICIARIOS Y ACREEDORES

INEXISTENCIA DE MOVIMIENTOS EN BENEFICIARIOS Y ACREEDORES

NOTA 9. ACTIVOS FINANCIEROS**Instrumentos financieros a largo plazo**

CATEGORÍA	INSTRUMENTOS DE PATRIMONIO	VALORES REPRESENTATIVOS DE DEUDA	CRÉDITOS DERIVADOS Y OTROS	TOTAL
Activos financieros a coste	991,42	0,00	0,00	991,42
Activos financieros a coste amortizado	0,00	0,00	0,00	0,00
Activos financieros mantenidos para negociar	0,00	0,00	0,00	0,00
TOTAL	991,42	0,00	0,00	991,42

Instrumentos financieros a largo plazo (ejercicio anterior)

CATEGORÍA	INSTRUMENTOS DE PATRIMONIO	VALORES REPRESENTATIVOS DE DEUDA	CRÉDITOS DERIVADOS Y OTROS	TOTAL
Activos financieros a coste	991,42	0,00	0,00	991,42
Activos financieros a coste amortizado	0,00	0,00	0,00	0,00
Activos financieros mantenidos para negociar	0,00	0,00	0,00	0,00
TOTAL	991,42	0,00	0,00	991,42

Movimientos en inversiones financieras a largo plazo**Coste**

DESCRIPCIÓN	SALDO INICIAL	ENTRADAS	SALIDAS	SALDO FINAL
260 Inversiones financieras a largo plazo en instrumentos de patrimonio	991,42	0,00	0,00	991,42
TOTAL	991,42	0,00	0,00	991,42

Totales

DESCRIPCIÓN	SALDO INICIAL	ENTRADAS	SALIDAS	SALDO FINAL
Inversiones financieras Largo Plazo	991,42	0,00	0,00	991,42

Instrumentos financieros a corto plazo

CATEGORÍA	INSTRUMENTOS DE	VALORES REPRESENTA-	CRÉDITOS DERIVADOS Y	TOTAL
-----------	-----------------	---------------------	----------------------	-------

Fdo.: El Secretario



VºBº El Presidente



	PATRIMONIO	TIVOS DE DEUDA	OTROS	
Activos financieros a coste	290.909,49	0,00	13.915,70	304.825,19
Activos financieros a coste amortizado	0,00	0,00	0,00	0,00
Activos financieros mantenidos para negociar	0,00	0,00	0,00	0,00
TOTAL	290.909,49	0,00	13.915,70	304.825,19

Movimientos en inversiones financieras a corto plazo

Coste

DESCRIPCIÓN	SALDO INICIAL	ENTRADAS	SALIDAS	SALDO FINAL
430 Clientes	0,00	13.915,70	0,00	13.915,70
570 Caja, euros	9,36	477,87	0,00	487,23
572 Bancos e instituciones de crédito c/c vista, euros	154.476,62	135.945,64	0,00	290.422,26
TOTAL	154.485,98	150.339,21	0,00	304.825,19

Totales

DESCRIPCIÓN	SALDO INICIAL	ENTRADAS	SALIDAS	SALDO FINAL
Inversiones financieras Corto Plazo	154.485,98	150.339,21	0,00	304.825,19

INEXISTENCIA DE INVERSIONES EN ENTIDADES DEL GRUPO Y ASOCIADAS

NOTA 10. PASIVOS FINANCIEROS

INEXISTENCIA DE INSTRUMENTOS FINANCIEROS A LARGO PLAZO


Instrumentos financieros a corto plazo

CATEGORÍA	DEUDAS CON ENTIDADES DE CRÉDITO	OBLIGACIONES Y OTROS VALORES NEGOCIABLES	DERIVADOS. OTROS	TOTAL
Pasivos financieros a coste amortizado	0,00	0,00	836,05	836,05
Pasivos financieros mantenidos para negociar	0,00	0,00	20.174,64	20.174,64
TOTAL	0,00	0,00	21.010,69	21.010,69


Instrumentos financieros a corto plazo (ejercicio anterior)

CATEGORÍA	DEUDAS CON ENTIDADES DE CRÉDITO	OBLIGACIONES Y OTROS VALORES NEGOCIABLES	DERIVADOS. OTROS	TOTAL
Pasivos financieros a coste amortizado	0,00	0,00	0,00	0,00
Pasivos financieros mantenidos para negociar	0,00	0,00	0,00	0,00
TOTAL	0,00	0,00	0,00	0,00

Fdo.: El Secretario



VºBº El Presidente



Información general

En el ejercicio 2016: Pasivos financieros a coste amortizado. Derivados. Otros-----1.740,93 Total-----1.740,93
 En el ejercicio 2016: Pasivos financieros mantenidos para negociar. Derivados. Otros-----3.523,48 Total-----3.523,48
 TOTAL-----5.264,41 Total-----5.264,41

NOTA 11. FONDOS PROPIOS

DENOMINACIÓN DE LA CUENTA	SALDO INICIAL	ENTRADAS	SALIDAS	SALDO FINAL
10 Dotación fundacional	30.000,00	0,00	0,00	30.000,00
100 Dotación fundacional	30.000,00	0,00	0,00	30.000,00
103 Dotación fundacional no exigida	0,00	0,00	0,00	0,00
104 Fundadores por aportaciones no dinerarias pendientes	0,00	0,00	0,00	0,00
111 Reservas estatutarias	0,00	0,00	0,00	0,00
113 Reservas voluntarias	62.554,36	37.141,69	0,00	99.696,05
114 Reservas especiales	0,00	0,00	0,00	0,00
115 Reservas por pérdidas y ganancias actuariales y otros ajustes	0,00	0,00	0,00	0,00
120 Remanente	0,00	0,00	0,00	0,00
121 Excedentes negativos de ejercicios anteriores	0,00	0,00	0,00	0,00
129 Excedente del ejercicio	37.141,69	103.829,30	37.141,69	103.829,30
TOTAL	129.696,05	140.970,99	37.141,69	233.525,35

NOTA 12. SITUACIÓN FISCAL

Impuesto sobre beneficios

a) Información sobre el régimen fiscal aplicable a la entidad. En particular, se informará de la parte de ingresos y resultados que debe incorporarse como base imponible a efectos del impuesto sobre sociedades:

La Fundación está obligada a presentar el Impuesto Sobre Sociedades. La imponible del ejercicio 2017 a efectos de impuesto de sociedades es cero.

b) En su caso, deberán especificarse los apartados de la memoria en los que se haya incluido la información exigida por la legislación fiscal para gozar de la calificación de entidades sin fines lucrativos a los efectos de la Ley 49/2002, de 23 de diciembre. En particular, las entidades obligadas por la legislación fiscal a incluir la memoria económica en la memoria de las cuentas anuales incluirán la citada información en este apartado: De acuerdo a la Ley 49/2002 de 23 de diciembre detallamos las rentas exentas obtenidas por la Fundación en el ejercicio 2017:

Donaciones/Subvenciones 339.191,00 Artículo 6.1º de la Ley 49/2002
 Convenio Colaboración 52.083,67 Artículo 6.1º de la Ley 49/2002
 Intereses 12,16 Artículo 6.2º de la Ley 49/2002

Explotaciones económicas exentas con carácter auxiliar al objeto social 3.706,96 Artículo 7.11º de la Ley 49/2002

d) Otra información:

El detalle de los saldos con la Administración Pública es el siguiente:

	2017	2016
473-Hacienda Pública, retenciones y pagos a cuenta	6,92	18,59
475-Hacienda Pública, acreedora por IVA	(10.535,27)	(7.793,54)
476-Organismos seguridad social acreedora	(3.402,49)	(2.502,19)

NOTA 13. INGRESOS Y GASTOS

Fdo.: El Secretario



VºBº El Presidente



13.1. Ayudas monetarias y otros

AYUDAS MONETARIAS Y OTROS	TOTAL ACTIVIDADES	SIN ACTIVIDAD ESPECÍFICA	TOTAL
Gastos por colaboraciones y del órgano de gobierno	0,00	0,00	-1.511,67
654 Reembolsos de gastos al órgano de gobierno	0,00	0,00	-1.511,67

Criterios para la concesión de ayudas e identificación de las entidades beneficiarias:

La fundación no ha concedido ayudas a ninguna entidad.

13.2. Aprovisionamientos

INEXISTENCIA DE APROVISIONAMIENTOS

13.3. Gastos de personal

GASTOS DE PERSONAL	IMPORTE
(640) Sueldos y salarios	-115.516,86
(642) Seguridad social a cargo de la entidad	-28.139,24
(643) Retribuciones a largo plazo mediante sistemas de aportación definida	-3.375,00
(649) Otros gastos sociales	-4.947,75
TOTAL	-151.978,85

13.4. Deterioros y otros resultados de inmovilizado

INEXISTENCIA DE DETERIOROS Y OTROS RESULTADOS DE INMOVILIZADO

13.5. Otros gastos de la actividad

Desglose de otros gastos de la actividad:

PARTIDA	IMPORTE
(621) Arrendamientos y cánones	-7.236,52
(622) Reparaciones y conservación	-1.976,15
(623) Servicios de profesionales independientes	-58.994,74
(626) Servicios bancarios y similares	-256,76
(627) Publicidad, propaganda y relaciones públicas	-3.324,67
(629) Otros servicios	-60.019,73
TOTAL	-131.808,57

Análisis de gastos:

Partida 623: incluye los gastos de los profesionales que presentan sus servicios a la fundación (auditores, contables, ponentes, etc.)

Partida 629: incluye los gastos de imprenta y mensajería que en este ejercicio hacen un total de 48.186,49€

Partida 659: la fundación no tiene contabilizado nada en esta partida

13.6. Ingresos

INEXISTENCIA DE CUOTAS DE ASOCIADOS Y AFILIADOS

Fdo.: El Secretario

VºBº El Presidente

INEXISTENCIA DE APORTACIONES DE USUARIOS

ACTIVIDAD PROPIA	C) INGRESOS DE PROMOCIONES, PATROCINADORES Y COLABORACIONES	C) ENTE CONCEDENTE	D) SUBVENCIONES, DONACIONES Y LEGADOS DE LA ACTIVIDAD PROPIA	D) PROCEDENCIA
Elaboración de documentos de orientación técnica constructiva	22.916,67	BANKINTER	0,00	
GUIAS FUNDACIÓN MUSAAT. Análisis del proyecto para la dirección de la ejecución de obra	16.687,00	BANCA MARCH	0,00	
DIVULGACIÓN EN LAS REDES	6.667,00	BANCA MARCH	0,00	
PUBLICACIONES	5.833,00	BANKINTER	0,00	
Otros ingresos sin asignación a actividades específicas	0,00		339.191,00	MUSAAT, BNP Y PREEMAP
TOTAL	52.083,67		339.191,00	

Otra información

Otros ingresos de la actividad: 3.706,98

Procedencia:

Ingreso de la póliza por participación en beneficios, ingresos de la aplicación móvil e ingresos del programa de guías.

13.7. Exceso de provisiones y otros resultados

INEXISTENCIA DE EXCESO DE PROVISIONES

NOTA 14. SUBVENCIONES, DONACIONES Y LEGADOS

1. Análisis de los movimientos de las partidas

Movimientos imputados a la cuenta de resultados

NÚMERO DE CUENTA	IMPUTACIÓN
746 Donaciones y legados de capital transferidos al excedente del ejercicio	339.191,00
TOTAL	339.191,00

2. Características de las subvenciones, donaciones y legados recibidos

FINALIDAD Y/O ELEMENTO ADQUIRIDO	CUENTA	TIPO	ENTIDAD CONCEDENTE
Actividades de la Fundación	746	Entidad privada	BNP
Actividades de la Fundación	746	Entidad privada	PREMAAT
Actividades de la Fundación	746	Entidad privada	MUAAT

FINALIDAD Y/O ELEMENTO ADQUIRIDO	AÑO DE CONCESIÓN	PERÍODO DE APLICACIÓN	IMPORTE CONCEDIDO	IMPUTADO EN EJERCICIOS ANTERIORES	IMPUTADO EN EJERCICIO ACTUAL	TOTAL IMPUTADO A RESULTADOS
Actividades de la Fundación	2017	2017	8.000,00	0,00	8.000,00	8.000,00

Fdo.: El Secretario



VºBº El Presidente



Actividades de la Fundación	2017	2017	6.000,00	0,00	6.000,00	6.000,00
Actividades de la Fundación	2017	2017	325.191,00	0,00	325.191,00	325.191,00
TOTAL			339.191,00	0,00	339.191,00	339.191,00

3. Información sobre cumplimiento de condiciones asociadas

Información sobre cumplimiento e incumplimiento de las condiciones asociadas a las subvenciones, donaciones y legados, así como descripción del tipo de subvención, donación y legado y su finalidad especificando el criterio de imputación a resultados, de acuerdo con la Norma 18 del Nuevo Plan General de Contabilidad:

Se han cumplido la totalidad de las condiciones asociadas a las donaciones recibidas. Las donaciones recibidas lo han sido con carácter de irrevocable. La Fundación MUSAAT no ha recibido durante el ejercicio 2017 ni subvenciones ni legados.

En todo momento se han cumplido con las condiciones establecidas y/o asociadas al tipo de ingreso recibido por estos conceptos.

NOTA 15A. ACTIVIDAD DE LA ENTIDAD

1. ACTIVIDAD DE LA ENTIDAD

A1. Investigación Análisis estadístico nacional sobre patologías en edificación.

Tipo: Propia

Sector: Investigación y Desarrollo

Función: Otros

Lugar de desarrollo de la actividad: TODAS, Andalucía, Aragón, Principado de Asturias, Illes Balears, Canarias, Cantabria, Castilla y León, Castilla-La Mancha, Cataluña, Comunidad Valenciana, Extremadura, Galicia, Comunidad de Madrid, Región de Murcia, Comunidad Foral de Navarra, País Vasco, La Rioja, Ceuta, Melilla, España

Descripción detallada de la actividad:

La Fundación contempla entre sus fines fundacionales la mejora de la calidad en la edificación, por ello ha continuado durante el año 2017 con el proyecto de Investigación nacional sobre patologías en edificación iniciado en el año 2011 con el que se pretende identificar las causas, zonas y elementos constructivos en los que tienen su origen dichas patologías y clasificarlas según su grado de incidencia.

El fin del estudio es promover medidas preventivas que mejoren la calidad de las construcciones reduciendo los riesgos de aparición de patologías y con ello los graves perjuicios económicos y sociales que estas conllevan.

Las fuentes de información utilizadas en esta investigación son los expedientes de siniestros de responsabilidad civil profesional de aparejadores y arquitectos técnicos de MUSAAT (Mutua de seguros a prima fija) y los datos de documentación aportados por SERJUTECA (Servicios jurídicos técnicos aseguradores) correspondientes a dichos expedientes que cumplen la condición de contener reclamación judicial interpuesta entre los años 2008 y 2016 y sentencia firme dictada con anterioridad a enero de 2017.

Esta investigación se fundamenta en el concepto general de "proceso patológico" que se constituye como la interrelación que caracteriza y ubica a cada una de las patologías estudiadas mediante un cuatrinomio de descriptores básicos:

- Zona: Lugar de la edificación donde se produce la patología.
- Elemento: unidad constructiva donde se produce el fallo.
- Patología: daño o lesión que indica un perjuicio o detrimento constructivo.
- Causa: agente activo o pasivo que actúa o desemboca en una o varias lesiones.

En la investigación no se contemplan los expedientes derivados de los daños a colindantes ni las reclamaciones que no tuvieran su origen en patologías de la edificación.

Durante el año 2017 se han estudiado 3.769 procesos patológicos.

Un extracto del estudio está a disposición de todos los usuarios en la página web de la Fundación MUSAAT. Durante el año 2017 este trabajo ha obtenido 476 visitas.

Las conclusiones de este estudio también se han difundido a través de las diferentes jornadas técnicas realizadas por la Fundación MUSAAT en los diferentes Colegios oficiales de Aparejadores y Arquitectos Técnicos de España. Durante el año 2017 se han realizado nueve jornadas a las que han asistido 475 profesionales.

B. Recursos humanos empleados en la actividad

TIPO DE PERSONAL	NÚMERO PREVISTO	NÚMERO REALIZADO	Nº HORAS/AÑO PREVISTO	Nº HORAS/AÑO REALIZADO
Personal asalariado	3,00	3,00	732,30	781,12

Fdo.: El Secretario

Fdo.: El Presidente

Personal con contrato de servicios	0,00	0,00	0,00	0,00
Personal voluntario	0,00	0,00	0,00	0,00


C. Beneficiarios y/o usuarios de la actividad

BENEFICIARIOS O USUARIOS	NÚMERO PREVISTO	NÚMERO REALIZADO	IN- DETERMINADO
Personas físicas	0,00	951,00	
Personas jurídicas	0,00	54,00	

D. Recursos económicos empleados por la actividad

RECURSOS	IMPORTE PREVISTO	IMPORTE REALIZADO ESPECÍFICO EN LA ACTIVIDAD	IMPORTE REALIZADO COMÚN EN LA ACTIVIDAD	IMPORTE REALIZADO TOTAL EN LA ACTIVIDAD
Gastos				
Ayudas monetarias y otros gastos de gestión	-4.211,90	0,00	0,00	0,00
a) Ayudas monetarias	0,00	0,00	0,00	0,00
b) Ayudas no monetarias	0,00	0,00	0,00	0,00
c) Gastos por colaboraciones y órganos de gobierno	-4.211,90	0,00	0,00	0,00
Variación de existencias de productos terminados y en curso de fabricación	0,00	0,00	0,00	0,00
Aprovisionamientos	-4.109,70	0,00	0,00	0,00
Gastos de personal	-32.555,62	-796,12	-24.189,24	-24.985,36
Otros gastos de la actividad	0,00	0,00	-6.258,49	-6.258,49
Honorarios	0,00	0,00	-2.484,60	-2.484,60
Otros gastos	0,00	0,00	-0,98	-0,98
Gastos de viaje	0,00	0,00	-412,57	-412,57
Alquiler	0,00	0,00	-1.157,84	-1.157,84
Mantenimiento	0,00	0,00	-316,18	-316,18
Internet y telefonos	0,00	0,00	-165,58	-165,58
Gastos Oficina,papelería y Mensajería	0,00	0,00	-1.720,74	-1.720,74
Amortización del inmovilizado	-699,95	-600,05	0,00	-600,05
Deterioro y resultado por enajenación de inmovilizado	0,00	0,00	0,00	0,00
Gastos financieros	0,00	0,00	0,00	0,00
Varificaciones de valor razonable en instrumentos financieros	0,00	0,00	0,00	0,00
Diferencias de cambio	-1,50	0,00	0,00	0,00
Deterioro y resultado por enajenaciones de instrumentos financieros	0,00	0,00	0,00	0,00
Impuesto sobre beneficios	0,00	0,00	0,00	0,00
Total gastos	-41.578,67	-1.396,17	-30.447,73	-31.843,90
Inversiones				

Fdo.: El Secretario



V.P. El Presidente



Adquisiciones de inmovilizado (excepto Bienes del Patrimonio Histórico)	300,00	0,00	0,00	0,00
Adquisiciones Bienes del Patrimonio Histórico	0,00	0,00	0,00	0,00
Cancelación deuda no comercial	0,00	0,00	0,00	0,00
Total inversiones	300,00	0,00	0,00	0,00
TOTAL RECURSOS EMPLEADOS	41.878,67	1.396,17	30.447,73	31.843,90


E. Objetivos e indicadores de la realización de la actividad

OBJETIVO	INDICADOR	CANTIDAD PREVISTA	CANTIDAD REALIZADA
Obtener datos reales que indiquen cuales son las patologías o lesiones más habituales en edificación	Número de patologías estudiadas	2.000,00	3.769,00

Fdo.: El Secretario



VºBº El Presidente



A2. ACCIONES FORMATIVAS: Prevención y seguridad en proceso edificatorio y de aparición de patologías

Tipo: Propia

Sector: Otros

Función: Otros

Lugar de desarrollo de la actividad: Andalucía, Aragón, Principado de Asturias, Illes Balears, Canarias, Cantabria, Castilla y León, Castilla-La Mancha, Cataluña, Comunidad Valenciana, Extremadura, Galicia, Comunidad de Madrid, Región de Murcia, Comunidad Foral de Navarra, País Vasco, La Rioja, Ceuta, Melilla, España

Descripción detallada de la actividad:

La Fundación, dentro del Área Formativa y divulgativa, ha dado continuidad en el año 2017 a su programa de organización de conferencias, coloquios y jornadas formativas y divulgativas en relación con la seguridad, la salud y la prevención de accidentes laborales, así como las relacionadas con la prevención de patologías recurrentes en edificación.

Los índices de siniestralidad laboral colocan al sector de la edificación en una primera posición con respecto a otras actividades. Los trabajos en construcción están asociados a muchos riesgos que pueden ocasionar accidentes de diverso índole, incluso mortales, de ahí la importancia de promover acciones formativas en esta materia.

Por otra parte, el programa de acciones formativas para la prevención de patologías en edificación, proporciona a los profesionales del sector información sobre las patologías más habituales en la construcción y formación acerca de las prácticas profesionales y técnicas constructivas más idóneas para su erradicación. Toda esta información estará apoyada en los trabajos promovidos por la Fundación MUSAAT, investigación de ámbito nacional sobre patologías en edificación y Documentos de orientación técnica constructiva. Con ello se pretende sensibilizar a los profesionales del sector de la construcción acerca del problema de las patologías en las edificaciones y conseguir así una mayor calidad en las construcciones.

La Fundación MUSAAT empezó con gran éxito este programa en el año 2011, y lleva desde entonces realizando jornadas formativas a lo largo de la geografía española fomentando una cultura preventiva respecto a estos temas.

Durante el año 2017 se han realizado nueve jornadas técnicas en las provincias de Albacete, Soria, Granada, Segovia, Cuenca, Huelva, Jaén, Álava y Menorca y además la Fundación MUSAAT ha colaborado con la Universidad Jaime I de Castellón en un evento de seguridad y salud.

En estas jornadas han participado de manera presencial 475 profesionales.

B. Recursos humanos empleados en la actividad

TIPO DE PERSONAL	NÚMERO PREVISTO	NÚMERO REALIZADO	Nº HORAS/AÑO PREVISTO	Nº HORAS/AÑO REALIZADO
Personal asalariado	3,00	3,00	732,30	629,94
Personal con contrato de servicios	0,00	0,00	0,00	0,00
Personal voluntario	0,00	0,00	0,00	0,00

C. Beneficiarios y/o usuarios de la actividad

BENEFICIARIOS O USUARIOS	NÚMERO PREVISTO	NÚMERO REALIZADO	IN- DETERMINADO
Personas físicas	0,00	475,00	
Personas jurídicas	0,00	54,00	


D. Recursos económicos empleados por la actividad

RECURSOS	IMPORTE PREVISTO	IMPORTE REALIZADO ESPECÍFICO EN LA ACTIVIDAD	IMPORTE REALIZADO COMÚN EN LA ACTIVIDAD	IMPORTE REALIZADO TOTAL EN LA ACTIVIDAD
Gastos				
Ayudas monetarias y otros gastos de gestión	-11.211,90	0,00	0,00	0,00
a) Ayudas monetarias	0,00	0,00	0,00	0,00
b) Ayudas no monetarias	0,00	0,00	0,00	0,00

Fdo.: El Secretario



VºBº El Presidente



FUNDACIÓN 10FOM: MUSAAT. CUENTAS ANUALES

c) Gastos por colaboraciones y órganos de gobierno	-11.211,90	0,00	0,00	0,00
Variación de existencias de productos terminados y en curso de fabricación	0,00	0,00	0,00	0,00
Aprovisionamientos	-19.559,70	0,00	0,00	0,00
Gastos de personal	-24.955,62	0,00	-25.701,06	-25.701,06
Otros gastos de la actividad	0,00	-11.769,80	-6.649,66	-18.419,46
Honorarios	0,00	-4.400,00	-2.639,90	-7.039,90
Otros gastos	0,00	0,00	-1,04	-1,04
Gastos de viaje	0,00	-7.369,80	-438,35	-7.808,15
Alquiler	0,00	0,00	-1.230,21	-1.230,21
Mantenimiento	0,00	0,00	-335,95	-335,95
Internet y telefonos	0,00	0,00	-175,93	-175,93
Gastos Oficina, papelería y Mensajería	0,00	0,00	-1.628,28	-1.628,28
Amortización del inmovilizado	-99,90	0,00	0,00	0,00
Deterioro y resultado por enajenación de inmovilizado	0,00	0,00	0,00	0,00
Gastos financieros	0,00	0,00	0,00	0,00
Variaciones de valor razonable en instrumentos financieros	0,00	0,00	0,00	0,00
Diferencias de cambio	-1,50	0,00	0,00	0,00
Deterioro y resultado por enajenaciones de instrumentos financieros	0,00	0,00	0,00	0,00
Impuesto sobre beneficios	0,00	0,00	0,00	0,00
Total gastos	-55.828,62	-11.769,80	-32.350,72	-44.120,52
Inversiones				
Adquisiciones de inmovilizado (excepto Bienes del Patrimonio Histórico)	300,00	0,00	0,00	0,00
Adquisiciones Bienes del Patrimonio Histórico	0,00	0,00	0,00	0,00
Cancelación deuda no comercial	0,00	0,00	0,00	0,00
Total Inversiones	300,00	0,00	0,00	0,00
TOTAL RECURSOS EMPLEADOS	56.128,62	11.769,80	32.350,72	44.120,52

E. Objetivos e indicadores de la realización de la actividad

OBJETIVO	INDICADOR	CANTIDAD PREVISTA	CANTIDAD REALIZADA
Formación de los profesionales del sector de la edificación	Número de asistentes a las jornadas formativas	400,00	475,00
Formación de los profesionales del sector de la edificación	Número de actividades realizadas		9,00

Fdo.: El Secretario

VºBº El Presidente

A3. Elaboración de documentos de orientación técnica constructiva

Tipo: Propia

Sector: Investigación y Desarrollo

Función: Otros

Lugar de desarrollo de la actividad: Comunidad de Madrid, España

Descripción detallada de la actividad:

Uno de los fines principales de Fundación MUSAAT es la mejora de la calidad en la edificación y por ello, como complemento del trabajo Análisis estadístico nacional sobre patologías en edificación se han creado los Documentos de orientación técnica constructiva.

El objetivo principal de estos documentos es poner a disposición de los profesionales material técnico-didáctico que sintetice las principales consideraciones prácticas y de buena construcción. Para ello se toma como punto de partida la normativa vigente, la experiencia en procesos patológicos y los resultados obtenidos en el estudio realizado por Fundación MUSAAT Análisis estadístico nacional sobre patologías en edificación. Este proyecto consiste en la elaboración de Documentos técnicos de orientación constructiva, en los que se describen recomendaciones de ejecución de las principales unidades de obra con el objeto de prevenir la aparición de patologías en las edificaciones. Las unidades de obra estudiadas hasta el momento son: cimentaciones, estructuras, fachadas, cubiertas e instalaciones.

Los documentos de orientación técnica constructiva tienen una configuración mixta entre ficha y artículo técnico. Se componen de las secciones siguientes:

- Descripción: número de documento, unidad constructiva, daño, zona afectada y descripción.
- Problemáticas habituales.
- Lesiones y deficiencias.
- Recomendaciones técnico-constructivas
- Referencias

Durante el año 2017 se han publicado en la página web de la Fundación MUSAAT siete documentos, que se unen a los ya publicados anteriormente. Siete de estos documentos tratan de la estructura de hormigón y un de fachadas, habiendo recibido todos ellos durante el año 2017 un total de 12.140 visitas en la web.

B. Recursos humanos empleados en la actividad

TIPO DE PERSONAL	NÚMERO PREVISTO	NÚMERO REALIZADO	Nº HORAS/AÑO PREVISTO	Nº HORAS/AÑO REALIZADO
Personal asalariado	3,00	3,00	488,20	585,84
Personal con contrato de servicios	0,00	0,00	0,00	0,00
Personal voluntario	0,00	0,00	0,00	0,00

C. Beneficiarios y/o usuarios de la actividad

BENEFICIARIOS O USUARIOS	NÚMERO PREVISTO	NÚMERO REALIZADO	IN- DETERMINADO
Personas físicas	0,00	12.140,00	
Personas jurídicas	0,00	0,00	X

D. Recursos económicos empleados por la actividad

RECURSOS	IMPORTE PREVISTO	IMPORTE REALIZADO ESPECÍFICO EN LA ACTIVIDAD	IMPORTE REALIZADO COMÚN EN LA ACTIVIDAD	IMPORTE REALIZADO TOTAL EN LA ACTIVIDAD
Gastos				
Ayudas monetarias y otros gastos de gestión	-10.274,60	0,00	0,00	0,00
a) Ayudas monetarias	0,00	0,00	0,00	0,00

Fdo.: El Secretario

Fdo.: El Presidente

FUNDACIÓN 10FOM: MUSAAT. CUENTAS ANUALES

b) Ayudas no monetarias	0,00	0,00	0,00	0,00
c) Gastos por colaboraciones y órganos de gobierno	-10.274,60	0,00	0,00	0,00
Variación de existencias de productos terminados y en curso de fabricación	0,00	0,00	0,00	0,00
Aprovisionamientos	-3.339,80	0,00	0,00	0,00
Gastos de personal	-16.637,09	0,00	-18.141,93	-18.141,93
Otros gastos de la actividad	0,00	-8.000,00	-4.693,86	-12.693,86
Honorarios	0,00	-8.000,00	-1.863,45	-9.863,45
Otros gastos	0,00	0,00	-0,73	-0,73
Gastos de viaje	0,00	0,00	-309,42	-309,42
Alquiler	0,00	0,00	-868,38	-868,38
Mantenimiento	0,00	0,00	-237,14	-237,14
Internet y telefonos	0,00	0,00	-124,19	-124,19
Gastos Oficina, papelería y Mensajería	0,00	0,00	-1.290,55	-1.290,55
Amortización del inmovilizado	-66,60	0,00	0,00	0,00
Deterioro y resultado por enajenación de inmovilizado	0,00	0,00	0,00	0,00
Gastos financieros	0,00	0,00	0,00	0,00
Variaciones de valor razonable en instrumentos financieros	0,00	0,00	0,00	0,00
Diferencias de cambio	-1,00	0,00	0,00	0,00
Deterioro y resultado por enajenaciones de instrumentos financieros	0,00	0,00	0,00	0,00
Impuesto sobre beneficios	0,00	0,00	0,00	0,00
Total gastos	-30.319,09	-8.000,00	-22.835,79	-30.835,79
Inversiones				
Adquisiciones de inmovilizado (excepto Bienes del Patrimonio Histórico)	200,00	0,00	0,00	0,00
Adquisiciones Bienes del Patrimonio Histórico	0,00	0,00	0,00	0,00
Cancelación deuda no comercial	0,00	0,00	0,00	0,00
Total inversiones	200,00	0,00	0,00	0,00
TOTAL RECURSOS EMPLEADOS	30.519,09	8.000,00	22.835,79	30.835,79

E. Objetivos e indicadores de la realización de la actividad

OBJETIVO	INDICADOR	CANTIDAD PREVISTA	CANTIDAD REALIZADA
Facilitar material formativo en materia de prevención de patologías en edificación a profesionales del sector	Número de visitas a los documentos elaborados	4.000,00	12.140,00
Elaborar documentos técnicos que faciliten a los profesionales recomendaciones de ejecución de las principales unidades de obra con el objeto de contribuir a la disminución de los procesos patológicos en edificación	Numero de fichas publicadas en la web		7,00

Fdo.: El Secretario

VºBº El Presidente

A4. GUIAS FUNDACIÓN MUSAAT. Análisis del proyecto para la dirección de la ejecución de obra

Tipo: Propia

Sector: Investigación y Desarrollo

Función: Otros

Lugar de desarrollo de la actividad: Comunidad de Madrid, España

Descripción detallada de la actividad:

Durante el año 2017 la Fundación, dentro de su programa de guías, ha elaborado y publicado la Guía de Análisis del Proyecto.

Una correcta redacción del proyecto en una obra y una definición-concreción adecuada, son las mejores vías para intentar que en los edificios no existan anomalías durante su posterior periodo de servicio. La descoordinación en la fase de diseño es una causa frecuente de defectos en el mismo, y hace que después se extienda a la ejecución.

Los defectos, errores u omisiones que se puedan solucionar durante el proceso de redacción del proyecto siempre serán más efectivos y baratos que si estos se tienen que realizar durante el proceso de puesta en obra, y mucho más, si es durante la etapa de vida útil.

Es por estos motivos que la Fundación MUSAAT ha editado en el año 2017 la Guía de análisis del proyecto para la dirección de la ejecución de obra. El objetivo de esta guía es el de ofrecer al director de la ejecución material de una obra, una herramienta útil para realizar un análisis del proyecto con el fin de constatar que contiene la información necesaria y precisa para el correcto desempeño de sus funciones de control de ejecución sin que ello implique, en ningún caso, una relación de obligaciones derivadas de la normativa vigente.

Esta guía consta de una colección de fichas ordenadas por fases de obra con una relación de chequeos con los aspectos más relevantes para la correcta ejecución de la obra, que faciliten el trabajo del estudio y análisis, y que este pueda ser presentado al cliente (promotor), al proyectista y/o al director de obra.

El objetivo perseguido con esta guía es establecer unas pautas para el estudio y análisis del proyecto de edificación, enfocado a resolver "a priori" los problemas de ejecución y las posibles patologías posteriores a la terminación de la obra y propone un sistema de verificación que permita comprobar que el proyecto de ejecución contiene toda la información para el desarrollo de la obra, que los distintos documentos de que consta el proyecto son coherentes entre sí y si dicho proyecto respeta la normativa vigente en lo que se refiere a la ejecución de la obra de edificación.

En noviembre de 2017 se editaron 3.000 ejemplares que se han distribuido entre los profesionales a través de los colegios oficiales de Aparejadores y Arquitectos Técnicos de España.

B. Recursos humanos empleados en la actividad

TIPO DE PERSONAL	NÚMERO PREVISTO	NÚMERO REALIZADO	Nº HORAS/AÑO PREVISTO	Nº HORAS/AÑO REALIZADO
Personal asalariado	3,00	3,00	488,20	585,84
Personal con contrato de servicios	0,00	0,00	0,00	0,00
Personal voluntario	0,00	0,00	0,00	0,00

C. Beneficiarios y/o usuarios de la actividad

BENEFICIARIOS O USUARIOS	NÚMERO PREVISTO	NÚMERO REALIZADO	IN-DETERMINADO
Personas físicas	0,00	3.000,00	
Personas jurídicas	0,00	54,00	

D. Recursos económicos empleados por la actividad

RECURSOS	IMPORTE PREVISTO	IMPORTE REALIZADO ESPECÍFICO EN LA ACTIVIDAD	IMPORTE REALIZADO COMÚN EN LA ACTIVIDAD	IMPORTE REALIZADO TOTAL EN LA ACTIVIDAD
Gastos				
Ayudas monetarias y otros gastos de gestión	-5.994,60	0,00	0,00	0,00
a) Ayudas monetarias	0,00	0,00	0,00	0,00

Fdo.: El Secretario

VºBº El Presidente

b) Ayudas no monetarias	0,00	0,00	0,00	0,00
c) Gastos por colaboraciones y órganos de gobierno	-5.994,60	0,00	0,00	0,00
Variación de existencias de productos terminados y en curso de fabricación	0,00	0,00	0,00	0,00
Aprovisionamientos	-9.639,80	0,00	0,00	0,00
Gastos de personal	-16.637,09	0,00	-18.141,93	-18.141,93
Otros gastos de la actividad	0,00	-16.765,15	-4.893,86	-21.459,01
Honorarios	0,00	-4.940,35	-1.863,45	-6.803,80
Gastos Imprenta	0,00	-11.824,80	0,00	-11.824,80
Otros gastos	0,00	0,00	-0,73	-0,73
Gastos de viaje	0,00	0,00	-309,42	-309,42
Alquiler	0,00	0,00	-868,38	-868,38
Mantenimiento	0,00	0,00	-237,14	-237,14
Internet y telefonos	0,00	0,00	-124,19	-124,19
Gastos Oficina, papeleria y Mensajería	0,00	0,00	-1.290,55	-1.290,55
Amortización del inmovilizado	-66,60	0,00	0,00	0,00
Deterioro y resultado por enajenación de inmovilizado	0,00	0,00	0,00	0,00
Gastos financieros	0,00	0,00	0,00	0,00
Variaciones de valor razonable en instrumentos financieros	0,00	0,00	0,00	0,00
Diferencias de cambio	-1,00	0,00	0,00	0,00
Deterioro y resultado por enajenaciones de instrumentos financieros	0,00	0,00	0,00	0,00
Impuesto sobre beneficios	0,00	0,00	0,00	0,00
Total gastos	-32.339,09	-16.765,15	-22.835,79	-39.600,94
Inversiones				
Adquisiciones de inmovilizado (excepto Bienes del Patrimonio Histórico)	200,00	0,00	0,00	0,00
Adquisiciones Bienes del Patrimonio Histórico	0,00	0,00	0,00	0,00
Cancelación deuda no comercial	0,00	0,00	0,00	0,00
Total Inversiones	200,00	0,00	0,00	0,00
TOTAL RECURSOS EMPLEADOS	32.538,09	16.765,15	22.835,79	39.600,94

E. Objetivos e indicadores de la realización de la actividad

OBJETIVO	INDICADOR	CANTIDAD PREVISTA	CANTIDAD REALIZADA
Elaboración de guías de ayuda para la función del director de ejecución y coordinador de seguridad en obras de edificación	Número de guías distribuidas	5.000,00	3.000,00

Fdo.: El Secretario



VºBº El Presidente



A5. Aplicaciones para móviles y tabletas de la Fundación MUSAAT

Tipo: Propia

Sector: Investigación y Desarrollo

Función: Otros

Lugar de desarrollo de la actividad: Comunidad de Madrid, España

Descripción detallada de la actividad:

Durante el año 2017 se trabajó en una nueva aplicación de Coordinación de seguridad y salud en obras de edificación. La aplicación, denominada COORGES, es una herramienta de soporte al Coordinador de Seguridad de una obra de edificación.

La coordinación de seguridad, inevitablemente, requiere documentar los actos del Coordinador de Seguridad que se concretan en reuniones de coordinación y visitas de seguimiento y control. Para ayudar en esta tarea, la aplicación COORGES permite dar de alta obras y, para cada una de ellas, se generan propuestas de actas de coordinación y de seguimiento en función de la fase, o combinación de fases concurrentes en cada momento. Estas actas son editables y ampliables por el usuario. Igualmente permite adjuntar documentación, fotografías y grabaciones de voz a las diferentes reuniones de seguimiento. Finalmente, permite emitir informes de las reuniones o visitas efectuadas entre dos fechas.

También dispone de un apartado de consultas generales que permite al usuario determinar los requisitos exigibles a las diferentes relaciones contractuales que pueden existir en una obra. Y un acceso a la legislación laboral más importante relacionada con la construcción.

En definitiva, es una ayuda para documentar la labor de coordinación de seguridad en fase de ejecución (CSS), haciendo uso de los medios tecnológicos actuales. Todo ello, sin menoscabo de las obligaciones del CSS contempladas en el RD 1627/97 en cuanto al uso y diligencia del libro de incidencias.

Esta aplicación estará a disposición de los usuarios en el año 2018.

Actualmente sigue disponible la Aplicación móvil para el control de edificaciones. Es una herramienta sencilla fácil de utilizar a pie de obra, con tres opciones principales: Base de datos edificación, Iconos menú Base de Datos y Gestión de obras. Esta aplicación permite crear un número limitado de obras. Se solicita una información mínima de la misma ya que creemos que no es el objetivo de esta aplicación incorporar información que ya tenemos por otros medios.

Durante el año 2017 se han descargado 3.690 aplicaciones para el control de edificaciones distribuidas a través de google play y apple store.

COMPROBAR DATOS

B. Recursos humanos empleados en la actividad

TIPO DE PERSONAL	NÚMERO PREVISTO	NÚMERO REALIZADO	Nº HORAS/AÑO PREVISTO	Nº HORAS/AÑO REALIZADO
Personal asalariado	3,00	3,00	732,30	732,30
Personal con contrato de servicios	0,00	0,00	0,00	0,00
Personal voluntario	0,00	0,00	0,00	0,00

C. Beneficiarios y/o usuarios de la actividad

BENEFICIARIOS O USUARIOS	NÚMERO PREVISTO	NÚMERO REALIZADO	IN-DETERMINADO
Personas físicas	0,00	1.209,00	
Personas jurídicas	0,00	0,00	X

D. Recursos económicos empleados por la actividad

RECURSOS	IMPORTE PREVISTO	IMPORTE REALIZADO ESPECÍFICO EN LA ACTIVIDAD	IMPORTE REALIZADO COMÚN EN LA ACTIVIDAD	IMPORTE REALIZADO TOTAL EN LA ACTIVIDAD
Gastos				
Ayudas monetarias y otros gastos de gestión	-31.681,90	0,00	0,00	0,00
a) Ayudas monetarias	0,00	0,00	0,00	0,00

Fdo.: El Secretario



VºBº El Presidente



FUNDACIÓN 10FOM: MUSAAT. CUENTAS ANUALES

b) Ayudas no monetarias	0,00	0,00	0,00	0,00
c) Gastos por colaboraciones y órganos de gobierno	-31.681,90	0,00	0,00	0,00
Variación de existencias de productos terminados y en curso de fabricación	0,00	0,00	0,00	0,00
Aprovisionamientos	-6.009,70	0,00	0,00	0,00
Gastos de personal	-24.955,82	0,00	-22.677,41	-22.677,41
Otros gastos de la actividad	0,00	-15.193,00	-5.867,33	-21.060,33
Honorarios	0,00	-15.094,00	-2.329,31	-17.423,31
Otros gastos	0,00	-99,00	-0,91	-99,91
Gastos de viaje	0,00	0,00	-386,78	-386,78
Alquiler	0,00	0,00	-1.085,48	-1.085,48
Mantenimiento	0,00	0,00	-296,42	-296,42
Internet y telefonos	0,00	0,00	-155,23	-155,23
Gastos Oficina,papeleria y Mensajería	0,00	0,00	-1.613,20	-1.613,20
Amortización del inmovilizado	-4.038,41	-5.040,72	0,00	-5.040,72
Deterioro y resultado por enajenación de inmovilizado	0,00	0,00	0,00	0,00
Gastos financieros	0,00	0,00	0,00	0,00
Variaciones de valor razonable en instrumentos financieros	0,00	0,00	0,00	0,00
Diferencias de cambio	-1,50	0,00	0,00	0,00
Deterioro y resultado por enajenaciones de instrumentos financieros	0,00	0,00	0,00	0,00
Impuesto sobre beneficios	0,00	0,00	0,00	0,00
Total gastos	-66.687,13	-20.233,72	-28.544,74	-48.778,46
Inversiones				
Adquisiciones de Inmovilizado (excepto Bienes del Patrimonio Histórico)	10.900,00	10.587,50	0,00	10.587,50
Adquisiciones Bienes del Patrimonio Histórico	0,00	0,00	0,00	0,00
Cancelación deuda no comercial	0,00	0,00	0,00	0,00
Total inversiones	10.900,00	10.587,50	0,00	10.587,50
TOTAL RECURSOS EMPLEADOS	77.587,13	30.821,22	28.544,74	59.365,96

E. Objetivos e indicadores de la realización de la actividad

OBJETIVO	INDICADOR	CANTIDAD PREVISTA	CANTIDAD REALIZADA
Facilitar herramienta informática que permita la gestión del coordinador de una forma sistematizada	Numero de aplicaciones descargadas	800,00	1.209,00

Fdo.: El Secretario

VºBº El Presidente

A6. PAGINA WEB. Información sobre prevención de accidentes laborales y patologías en edificación.

Tipo: Propia (Sin gastos imputables)

Sector: Otros

Función: Otros

Lugar de desarrollo de la actividad: Comunidad de Madrid, España

Descripción detallada de la actividad:


Anulado el programa al acordarse que sus objetivos de asesoría y divulgación en materia de seguridad y salud en el proceso edificatorio y prevención de accidentes laborales en edificación se incluyeran en un nuevo programa específico para esta materia (Asesoría técnico profesional en materia de seguridad y salud en la edificación).

D. Recursos económicos empleados por la actividad

RECURSOS	IMPORTE PREVISTO	IMPORTE REALIZADO ESPECÍFICO EN LA ACTIVIDAD	IMPORTE REALIZADO COMÚN EN LA ACTIVIDAD	IMPORTE REALIZADO TOTAL EN LA ACTIVIDAD
Gastos				
Ayudas monetarias y otros gastos de gestión	-10.474,80			
a) Ayudas monetarias	0,00			
b) Ayudas no monetarias	0,00			
c) Gastos por colaboraciones y órganos de gobierno	-10.474,80			
Variación de existencias de productos terminados y en curso de fabricación	0,00			
Aprovisionamientos	-2.339,80			
Gastos de personal	-16.637,08			
Otros gastos de la actividad	0,00		0,00	0,00
Amortización del inmovilizado	-291,24			
Deterioro y resultado por enajenación de inmovilizado	0,00			
Gastos financieros	0,00			
Variaciones de valor razonable en instrumentos financieros	0,00			
Diferencias de cambio	-1,00			
Deterioro y resultado por enajenaciones de instrumentos financieros	0,00			
Impuesto sobre beneficios	0,00			
Total gastos	-29.743,72			
Inversiones				
Adquisiciones de inmovilizado (excepto Bienes del Patrimonio Histórico)	200,00			
Adquisiciones Bienes del Patrimonio Histórico	0,00			
Cancelación deuda no comercial	0,00			
Total inversiones	200,00			
TOTAL RECURSOS EMPLEADOS	29.943,72			

E. Objetivos e indicadores de la realización de la actividad

Fdo.: El Secretario



VºBº El Presidente



OBJETIVO	INDICADOR	CANTIDAD PREVISTA	CANTIDAD REALIZADA
Poner a disposición del sector de la edificación una web desde la que se facilita formación, divulgación en materia de seguridad y salud en el proceso constructivo y en materia de calidad en edificación	Número de páginas visitadas de la web	80.000,00	0,00

Fdo.: El Secretario

Vto. El Presidente

A7. DIVULGACIÓN EN LAS REDES

Tipo: Propia

Sector: Otros

Función: Otros

Lugar de desarrollo de la actividad: TODAS, Comunidad de Madrid, España

Descripción detallada de la actividad:

Este proyecto tiene por objetivo la difusión y divulgación de mensajes e informaciones de carácter técnico profesional dirigidos a los diferentes agentes que intervienen en el proceso constructivo de forma que se facilite su formación continuada. Las redes sociales se han descubierto como un importante aliado para transmitir de manera efectiva, inmediata y cercana contenidos que propicien una mejora de la calidad en la edificación y una mejora de los niveles de prevención, seguridad y salud en el proceso edificatorio.

Con la elección y distribución de contenidos e informaciones especializadas en el sector de la edificación se pretende también que los distintos agentes que intervienen en el proceso dispongan de información actualizada de los diferentes recursos disponibles para la mejora de su labor profesional especialmente por lo que se refiere a la calidad la edificación, a la prevención de la aparición de patologías en edificación y a la mejora de la prevención, seguridad y salud en el proceso edificatorio. Igualmente es objetivo de este programa ofrecer información continuada sobre las herramientas disponibles para la formación y especialización profesional de los distintos técnicos que intervienen en el sector de la edificación. La información ofrecida en este programa es seleccionada por técnicos especialistas en calidad y prevención en el proceso edificatorio.

La Fundación desarrolla este programa a través de su presencia en LinkedIn y en Twitter y en ambas redes se difunde contenido propio y ajeno (investigaciones, documentos técnicos, normativa legal etc.)

Durante el año 2017 se incorporaron 469 nuevos usuarios a LinkedIn registrándose 335.446 impactos y en Twitter 484 nuevos usuarios y 561.900 impactos. Además en Twitter se publicaron 298 tuits a lo largo del año.

B. Recursos humanos empleados en la actividad

TIPO DE PERSONAL	NÚMERO PREVISTO	NÚMERO REALIZADO	Nº HORAS/AÑO PREVISTO	Nº HORAS/AÑO REALIZADO
Personal asalariado	3,00	3,00	244,10	341,74
Personal con contrato de servicios	0,00	0,00	0,00	0,00
Personal voluntario	0,00	0,00	0,00	0,00

C. Beneficiarios y/o usuarios de la actividad

BENEFICIARIOS O USUARIOS	NÚMERO PREVISTO	NÚMERO REALIZADO	IN-DETERMINADO
Personas físicas	0,00	3.659,00	
Personas jurídicas	0,00	0,00	X

D. Recursos económicos empleados por la actividad

RECURSOS	IMPORTE PREVISTO	IMPORTE REALIZADO ESPECÍFICO EN LA ACTIVIDAD	IMPORTE REALIZADO COMÚN EN LA ACTIVIDAD	IMPORTE REALIZADO TOTAL EN LA ACTIVIDAD
Gastos				
Ayudas monetarias y otros gastos de gestión	-6.955,30	0,00	0,00	0,00
a) Ayudas monetarias	0,00	0,00	0,00	0,00
b) Ayudas no monetarias	0,00	0,00	0,00	0,00
c) Gastos por colaboraciones y órganos de gobierno	-6.955,30	0,00	0,00	0,00
Variación de existencias de productos terminados y en curso de fabricación	0,00	0,00	0,00	0,00

Fdo.: El Secretario

YBº El Presidente

FUNDACIÓN 10FOM: MUSAAT. CUENTAS ANUALES


Aprovisionamientos	-1.319,90	0,00	0,00	0,00
Gastos de personal	-8.318,54	0,00	-10.582,79	-10.582,79
Otros gastos de la actividad	0,00	-6.156,00	-2.738,09	-8.894,09
Honorarios	0,00	-6.156,00	-1.087,01	-7.243,01
Otros gastos	0,00	0,00	-0,43	-0,43
Gastos de viaje	0,00	0,00	-180,50	-180,50
Alquiler	0,00	0,00	-506,56	-506,56
Mantenimiento	0,00	0,00	-138,33	-138,33
Internet y telefonos	0,00	0,00	-72,44	-72,44
Gastos Oficina,papeleria y Mensajeria	0,00	0,00	-752,82	-752,82
Amortización del inmovilizado	-33,30	0,00	0,00	0,00
Deterioro y resultado por enajenación de inmovilizado	0,00	0,00	0,00	0,00
Gastos financieros	0,00	0,00	0,00	0,00
Variaciones de valor razonable en instrumentos financieros	0,00	0,00	0,00	0,00
Diferencias de cambio	-0,50	0,00	0,00	0,00
Deterioro y resultado por enajenaciones de instrumentos financieros	0,00	0,00	0,00	0,00
Impuesto sobre beneficios	0,00	0,00	0,00	0,00
Total gastos	-16.627,54	-6.156,00	-13.320,88	-19.476,88
Inversiones				
Adquisiciones de inmovilizado (excepto Bienes del Patrimonio Histórico)	100,00	0,00	0,00	0,00
Adquisiciones Bienes del Patrimonio Histórico	0,00	0,00	0,00	0,00
Cancelación deuda no comercial	0,00	0,00	0,00	0,00
Total Inversiones	100,00	0,00	0,00	0,00
TOTAL RECURSOS EMPLEADOS	16.727,54	6.156,00	13.320,88	19.476,88

E. Objetivos e indicadores de la realización de la actividad

OBJETIVO	INDICADOR	CANTIDAD PREVISTA	CANTIDAD REALIZADA
Divulgación de mensajes en materia de prevención de riesgos laborales en el proceso constructivo y en materia de calidad en la edificación.	Número de usuarios en las redes	2.000,00	3.659,00

Fdo.: El Secretario



V. El Presidente


A8. PUBLICACIONES

Tipo: Propia

Sector: Otros

Función: Otros

Lugar de desarrollo de la actividad: Comunidad de Madrid, España

Descripción detallada de la actividad:

La Fundación MUSAAT ha publicado en formato libro durante el año 2017 textos de especial interés para la arquitectura técnica y para el sector de la edificación. Sus prioridades en ese sentido son los trabajos de investigación que fomenten la mejora en la calidad en la edificación.

Durante el año 2017 la fundación ha publicado dos monografías. La primera se refiere al capítulo de obra de Cimentación y ha sido elaborada por D. Alberto Moreno Casado, Arquitecto Técnico especializado en esta materia. La segunda monografía se refiere al capítulo de obra de Cubiertas y ha sido elaborada por D. Manuel Jesús Carretero Ayuso, Arquitecto Técnico y profesor asociado de la Universidad de Extremadura.

Las monografías recogen documentos de orientación técnica para cada uno de los capítulos de obra tratados y sus textos se complementan con detalles constructivos, fotografías y tablas de cálculo.

De cada una de estas monografías se han editado 3.000 ejemplares que han sido distribuidos entre aparejadores y arquitectos técnicos a través de sus colegios profesionales.

Los libros publicados también se han distribuido entre las diferentes universidades que imparten el grado de edificación.

B. Recursos humanos empleados en la actividad

TIPO DE PERSONAL	NÚMERO PREVISTO	NÚMERO REALIZADO	Nº HORAS/AÑO PREVISTO	Nº HORAS/AÑO REALIZADO
Personal asalariado	3,00	3,00	488,20	537,02
Personal con contrato de servicios	0,00	0,00	0,00	0,00
Personal voluntario	0,00	0,00	0,00	0,00

C. Beneficiarios y/o usuarios de la actividad

BENEFICIARIOS O USUARIOS	NÚMERO PREVISTO	NÚMERO REALIZADO	IN-DETERMINADO
Personas físicas	0,00	6.000,00	
Personas jurídicas	0,00	54,00	

D. Recursos económicos empleados por la actividad

RECURSOS	IMPORTE PREVISTO	IMPORTE REALIZADO ESPECÍFICO EN LA ACTIVIDAD	IMPORTE REALIZADO COMÚN EN LA ACTIVIDAD	IMPORTE REALIZADO TOTAL EN LA ACTIVIDAD
Gastos				
Ayudas monetarias y otros gastos de gestión	-1.474,60	0,00	0,00	0,00
a) Ayudas monetarias	0,00	0,00	0,00	0,00
b) Ayudas no monetarias	0,00	0,00	0,00	0,00
c) Gastos por colaboraciones y órganos de gobierno	-1.474,60	0,00	0,00	0,00
Variación de existencias de productos terminados y en curso de fabricación	0,00	0,00	0,00	0,00
Aprovisionamientos	-25.339,80	0,00	0,00	0,00
Gastos de personal	-16.637,08	0,00	-16.630,10	-16.630,10
Otros gastos de la actividad	0,00	-26.351,99	-4.302,72	-30.654,71

Fdo.: El Secretario

VºBº El Presidente

Honorarios	0,00	0,00	-1.708,16	-1.708,16
Gastos Imprenta	0,00	-26.351,99	0,00	-26.351,99
Otros gastos	0,00	0,00	-0,67	-0,67
Gastos de viaje	0,00	0,00	-283,64	-283,64
Alquiler	0,00	0,00	-796,02	-796,02
Mantenimiento	0,00	0,00	-217,38	-217,38
Internet y telefonos	0,00	0,00	-113,84	-113,84
Gastos Oficina papeleria y Mensajería	0,00	0,00	-1.183,01	-1.183,01
Amortización del inmovilizado	-66,60	0,00	0,00	0,00
Deterioro y resultado por enajenación de inmovilizado	0,00	0,00	0,00	0,00
Gastos financieros	0,00	0,00	0,00	0,00
Variaciones de valor razonable en instrumentos financieros	0,00	0,00	0,00	0,00
Diferencias de cambio	-1,00	0,00	0,00	0,00
Deterioro y resultado por enajenaciones de instrumentos financieros	0,00	0,00	0,00	0,00
Impuesto sobre beneficios	0,00	0,00	0,00	0,00
Total gastos	-43.519,08	-26.351,99	-20.932,82	-47.284,81
Inversiones				
Adquisiciones de inmovilizado (excepto Bienes del Patrimonio Histórico)	200,00	0,00	0,00	0,00
Adquisiciones Bienes del Patrimonio Histórico	0,00	0,00	0,00	0,00
Cancelación deuda no comercial	0,00	0,00	0,00	0,00
Total Inversiones	200,00	0,00	0,00	0,00
TOTAL RECURSOS EMPLEADOS	43.719,08	26.351,99	20.932,82	47.284,81

E. Objetivos e indicadores de la realización de la actividad

OBJETIVO	INDICADOR	CANTIDAD PREVISTA	CANTIDAD REALIZADA
Poner a disposición de los profesionales del sector de la edificación publicaciones e investigaciones de su interés.	Número de publicaciones distribuidas.	3.000,00	6.000,00

Fdo.: El Secretario

VPB El Presidente

A9. Programa formativo peritos y herramientas de ayuda para periciales

Tipo: Propia (Sin gastos imputables)

Sector: Educación

Función: Otros

Lugar de desarrollo de la actividad: Comunidad de Madrid, España

Descripción detallada de la actividad:


La actividad no se ha desarrollado al no resultar posible llegar a los acuerdos necesarios con las entidades que agrupan a los peritos especializados en periciales por defectos o patologías en edificación.

D. Recursos económicos empleados por la actividad


RECURSOS	IMPORTE PREVISTO	IMPORTE REALIZADO ESPECÍFICO EN LA ACTIVIDAD	IMPORTE REALIZADO COMÚN EN LA ACTIVIDAD	IMPORTE REALIZADO TOTAL EN LA ACTIVIDAD
Gastos				
Ayudas monetarias y otros gastos de gestión	-22.364,60			
a) Ayudas monetarias	0,00			
b) Ayudas no monetarias	0,00			
c) Gastos por colaboraciones y órganos de gobierno	-22.364,60			
Variación de existencias de productos terminados y en curso de fabricación	0,00			
Aprovisionamientos	-3.739,80			
Gastos de personal	-16.837,08			
Otros gastos de la actividad	0,00		0,00	0,00
Amortización del inmovilizado	-66,60			
Deterioro y resultado por enajenación de inmovilizado	0,00			
Gastos financieros	0,00			
Variaciones de valor razonable en instrumentos financieros	0,00			
Diferencias de cambio	-1,00			
Deterioro y resultado por enajenaciones de instrumentos financieros	0,00			
Impuesto sobre beneficios	0,00			
Total gastos	-42.809,08			
Inversiones				
Adquisiciones de inmovilizado (excepto Bienes del Patrimonio Histórico)	200,00			
Adquisiciones Bienes del Patrimonio Histórico	0,00			
Cancelación deuda no comercial	0,00			
Total inversiones	200,00			
TOTAL RECURSOS EMPLEADOS	43.009,08			

E. Objetivos e indicadores de la realización de la actividad

Fdo.: El Secretario



VºBº El Presidente



OBJETIVO	INDICADOR	CANTIDAD PREVISTA	CANTIDAD REALIZADA
Poner a disposición de los peritos especialistas en patologías en edificación de una herramienta que les permita llevar a cabo su trabajo de forma estructurada, facilitando el mismo.	Número de usuarios	200,00	0,00

Fdo.: El Secretario

Vto. El Presidente

A10. Asesoría técnico profesional en materia seguridad y salud en la edificación

Tipo: Propia

Sector: Otros

Función: Otros

Lugar de desarrollo de la actividad: TODAS, España

Descripción detallada de la actividad:

Uno de los principales fines de la Fundación MUSAAT es la disminución de la siniestralidad laboral en el proceso edificatorio.

La concienciación en materia de prevención, seguridad y salud en el proceso edificatorio junto con la especialización profesional son dos de los pilares en los que descansa la cultura preventiva que debe estar presente tanto en las empresas como en los agentes que intervienen en el proceso.

El programa de asesoría y divulgación técnica tiene como fin divulgar y favorecer la implantación de una cultura preventiva y apoyar la especialización profesional y la excelencia en materia de seguridad y salud en el proceso edificatorio.

En este programa se desarrollan los foros de seguridad de la Fundación MUSAAT en la que los agentes implicados en la seguridad y salud en el proceso edificatorio y muy especialmente los coordinadores de seguridad, pueden obtener asesoramiento en cuestiones relacionadas con dicha materia. La función del coordinador es compleja y requiere una dedicación muy elevada por parte del técnico que la realiza. Además el coordinador es un agente que trabaja en conjunción con empresas que tienen sistemas preventivos específicos que debe conciliar.

Las obligaciones establecidas por el R.D. 1627/97 para el coordinador son amplias, tienen cierto grado de ambigüedad y están sujetas a interpretación. Ante estas circunstancias la Fundación estableció sus foros pues desde ellos se facilita el asesoramiento profesional y al mismo tiempo se establece un campo de diálogo e intercambio de experiencia entre profesionales.

Existen dos categorías abiertas a todos los usuarios, Gestión de la coordinación y Seguridad en edificación y en ellas, los temas tratados, siempre son supervisados por moderadores expertos en la materia, que facilitan la resolución de dudas y la fluidez en el intercambio de opiniones.

Las temáticas planteadas en los foros pueden ser en todo momento consultadas puesto que esta herramienta facilita un sistema de búsqueda por tema que permite localizar y consultar las respuestas facilitadas a cada una de las cuestiones planteadas.

Este programa se completa con la puesta a disposición de todos los agentes intervinientes en el proceso edificatorio, a través de plataforma web, de una amplia documentación especializada en prevención, seguridad y salud. Esta documentación debidamente ordenada comprende investigaciones, guías prácticas, modelos de actas de coordinación, recomendaciones para la elaboración de estudios de seguridad y salud, archivos documentales, acceso a legislación y normativa.

B. Recursos humanos empleados en la actividad

TIPO DE PERSONAL	NÚMERO PREVISTO	NÚMERO REALIZADO	Nº HORAS/AÑO PREVISTO	Nº HORAS/AÑO REALIZADO
Personal asalariado		3,00		488,20
Personal con contrato de servicios		0,00		0,00
Personal voluntario		0,00		0,00

C. Beneficiarios y/o usuarios de la actividad

BENEFICIARIOS O USUARIOS	NÚMERO PREVISTO	NÚMERO REALIZADO	IN-DETERMINADO
Personas físicas		126.176,00	
Personas jurídicas		54,00	

D. Recursos económicos empleados por la actividad

RECURSOS	IMPORTE PREVISTO	IMPORTE REALIZADO ESPECÍFICO EN LA ACTIVIDAD	IMPORTE REALIZADO COMÚN EN LA ACTIVIDAD	IMPORTE REALIZADO TOTAL EN LA ACTIVIDAD
Gastos				
Ayudas monetarias y otros gastos de gestión		0,00	0,00	0,00
a) Ayudas monetarias		0,00	0,00	0,00

Fdo.: El Secretario

VºBº El Presidente

FUNDACIÓN 10FOM: MUSAAT. CUENTAS ANUALES

b) Ayudas no monetarias		0,00	0,00	0,00
c) Gastos por colaboraciones y órganos de gobierno		0,00	0,00	0,00
Variación de existencias de productos terminados y en curso de fabricación		0,00	0,00	0,00
Aprovisionamientos		0,00	0,00	0,00
Gastos de personal		0,00	-15.118,27	-15.118,27
Otros gastos de la actividad		-1.000,00	-3.911,56	-4.911,56
Honorarios		-1.000,00	-1.552,88	-2.552,88
Otros gastos		0,00	-0,61	-0,61
Gastos de viaje		0,00	-257,85	-257,85
Alquiler		0,00	-723,65	-723,65
Mantenimiento		0,00	-197,62	-197,62
Internet y telefonos		0,00	-103,49	-103,49
Gastos Oficina,papeleria y Mensajeria		0,00	-1.075,46	-1.075,46
Amortización del inmovilizado		-224,63	0,00	-224,63
Deterioro y resultado por enajenación de Inmovilizado		0,00	0,00	0,00
Gastos financieros		0,00	0,00	0,00
Variaciones de valor razonable en Instrumentos financieros		0,00	0,00	0,00
Diferencias de cambio		0,00	0,00	0,00
Deterioro y resultado por enajenaciones de Instrumentos financieros		0,00	0,00	0,00
Impuesto sobre beneficios		0,00	0,00	0,00
Total gastos		-1.224,63	-19.029,83	-20.254,46
Inversiones				
Adquisiciones de inmovilizado (excepto Bienes del Patrimonio Histórico)		0,00	0,00	0,00
Adquisiciones Bienes del Patrimonio Histórico		0,00	0,00	0,00
Cancelación deuda no comercial		0,00	0,00	0,00
Total inversiones		0,00	0,00	0,00
TOTAL RECURSOS EMPLEADOS		1.224,63	19.029,83	20.254,46

E. Objetivos e indicadores de la realización de la actividad

OBJETIVO	INDICADOR	CANTIDAD PREVISTA	CANTIDAD REALIZADA
facilitar asesoramiento en seguridad y prevención en proceso edificatorio	Temas objeto de asesoramiento		44,00

Fdo.: El Secretario

VºBº El Presidente

2. RECURSOS ECONÓMICOS EMPLEADOS POR LA ENTIDAD

RECURSOS	ACTIVIDAD N°1	ACTIVIDAD N°2	ACTIVIDAD N°3	ACTIVIDAD N°4
Gastos				
Ayudas monetarias y otros gastos de gestión	0,00	0,00	0,00	0,00
a) Ayudas monetarias	0,00	0,00	0,00	0,00
b) Ayudas no monetarias	0,00	0,00	0,00	0,00
c) Gastos por colaboraciones y órganos de gobierno	0,00	0,00	0,00	0,00
Variación de existencias de productos terminados y en curso de fabricación	0,00	0,00	0,00	0,00
Aprovisionamientos	0,00	0,00	0,00	0,00
Gastos de personal	-24.865,36	-25.701,06	-18.141,93	-18.141,93
Otros gastos de la actividad	-6.258,49	-16.419,46	-12.693,86	-21.459,01
Honorarios	-2.484,60	-7.039,90	-9.863,45	-6.803,80
Gastos imprenta	0,00	0,00	0,00	-11.824,80
Otros gastos	-0,98	-1,04	-0,73	-0,73
Gastos de viaje	-412,57	-7.808,15	-309,42	-309,42
Alquiler	-1.157,84	-1.230,21	-868,38	-868,38
Mantenimiento	-316,18	-335,95	-237,14	-237,14
Internet y telefonos	-165,58	-175,93	-124,19	-124,19
Gastos Oficina, papelería y Mensajería	-1.720,74	-1.828,28	-1.290,55	-1.290,55
Amortización del inmovilizado	-600,05	0,00	0,00	0,00
Deterioro y resultado por enajenación de inmovilizado	0,00	0,00	0,00	0,00
Gastos financieros	0,00	0,00	0,00	0,00
Variaciones de valor razonable en instrumentos financieros	0,00	0,00	0,00	0,00
Diferencias de cambio	0,00	0,00	0,00	0,00
Deterioro y resultado por enajenaciones de instrumentos financieros	0,00	0,00	0,00	0,00
Impuesto sobre beneficios	0,00	0,00	0,00	0,00
Total gastos	-31.843,90	-44.120,52	-30.835,79	-39.600,94
Inversiones				
Adquisiciones de inmovilizado (excepto Bienes del Patrimonio Histórico)	0,00	0,00	0,00	0,00
Adquisiciones Bienes del Patrimonio Histórico	0,00	0,00	0,00	0,00
Cancelación deuda no comercial	0,00	0,00	0,00	0,00
Total Inversiones	0,00	0,00	0,00	0,00
TOTAL RECURSOS EMPLEADOS	31.843,90	44.120,52	30.835,79	39.600,94

RECURSOS	ACTIVIDAD N°5	ACTIVIDAD N°6	ACTIVIDAD N°7	ACTIVIDAD N°8
Gastos				
Ayudas monetarias y otros gastos de gestión	0,00	0,00	0,00	0,00

Fdo.: El Secretario

VºBº El Presidente

FUNDACIÓN 10FOM: MUSAAT. CUENTAS ANUALES

a) Ayudas monetarias	0,00	0,00	0,00	0,00
b) Ayudas no monetarias	0,00	0,00	0,00	0,00
c) Gastos por colaboraciones y órganos de gobierno	0,00	0,00	0,00	0,00
Variación de existencias de productos terminados y en curso de fabricación	0,00	0,00	0,00	0,00
Aprovisionamientos	0,00	0,00	0,00	0,00
Gastos de personal	-22.677,41	0,00	-10.582,79	-16.630,10
Otros gastos de la actividad	-21.060,33	0,00	-8.894,09	-30.654,71
Honorarios	-17.423,31	0,00	-7.243,01	-1.708,16
Gastos imprenta	0,00	0,00	0,00	-26.351,99
Otros gastos	-99,91	0,00	-0,43	-0,67
Gastos de viaje	-386,78	0,00	-180,50	-283,64
Alquiler	-1.085,48	0,00	-506,56	-798,02
Mantenimiento	-296,42	0,00	-138,33	-217,38
Internet y telefonos	-155,23	0,00	-72,44	-113,84
Gastos Oficina, papelería y Mensajería	-1.813,20	0,00	-752,82	-1.183,01
Amortización del inmovilizado	-5.040,72	0,00	0,00	0,00
Deterioro y resultado por enajenación de inmovilizado	0,00	0,00	0,00	0,00
Gastos financieros	0,00	0,00	0,00	0,00
Variaciones de valor razonable en instrumentos financieros	0,00	0,00	0,00	0,00
Diferencias de cambio	0,00	0,00	0,00	0,00
Deterioro y resultado por enajenaciones de instrumentos financieros	0,00	0,00	0,00	0,00
Impuesto sobre beneficios	0,00	0,00	0,00	0,00
Total gastos	-48.778,46	0,00	-19.476,88	-47.284,81
Inversiones				
Adquisiciones de inmovilizado (excepto Bienes del Patrimonio Histórico)	10.587,50	0,00	0,00	0,00
Adquisiciones Bienes del Patrimonio Histórico	0,00	0,00	0,00	0,00
Cancelación deuda no comercial	0,00	0,00	0,00	0,00
Total Inversiones	10.587,50	0,00	0,00	0,00
TOTAL RECURSOS EMPLEADOS	59.365,96	0,00	19.476,88	47.284,81

RECURSOS	ACTIVIDAD Nº9	ACTIVIDAD Nº10
Gastos		
Ayudas monetarias y otros gastos de gestión	0,00	0,00
a) Ayudas monetarias	0,00	0,00
b) Ayudas no monetarias	0,00	0,00
c) Gastos por colaboraciones y órganos de gobierno	0,00	0,00
Variación de existencias de productos terminados y en curso de fabricación	0,00	0,00
Aprovisionamientos	0,00	0,00

Fdo.: El Secretario

Vº Bº El Presidente

FUNDACIÓN 10FOM: MUSAAT. CUENTAS ANUALES

Gastos de personal	0,00	-15.118,27
Otros gastos de la actividad	0,00	-4.911,58
Honorarios	0,00	-2.552,88
Otros gastos	0,00	-0,61
Gastos de viaje	0,00	-257,85
Alquiler	0,00	-723,65
Mantenimiento	0,00	-197,62
Internet y telefonos	0,00	-103,49
Gastos Oficina,papelería y Mensajería	0,00	-1.075,46
Amortización del inmovilizado	0,00	-224,63
Deterioro y resultado por enajenación de inmovilizado	0,00	0,00
Gastos financieros	0,00	0,00
Variaciones de valor razonable en instrumentos financieros	0,00	0,00
Diferencias de cambio	0,00	0,00
Deterioro y resultado por enajenaciones de instrumentos financieros	0,00	0,00
Impuesto sobre beneficios	0,00	0,00
Total gastos	0,00	-20.254,46
Inversiones		
Adquisiciones de inmovilizado (excepto Bienes del Patrimonio Histórico)	0,00	0,00
Adquisiciones Bienes del Patrimonio Histórico	0,00	0,00
Cancelación deuda no comercial	0,00	0,00
Total Inversiones	0,00	0,00
TOTAL RECURSOS EMPLEADOS	0,00	20.254,46

Fdo.: El Secretario



EJERCICIO: 01/01/2017 - 31/12/2017. REFERENCIA: 393521111. FECHA: 14/06/2018

VºBº El Presidente

 Página: 41

RECURSOS	REALIZADO ACTIVIDADES	NO IMPUTADO A LAS ACTIVIDADES	TOTAL REALIZADO
Gastos			
Ayudas monetarias y otros gastos de gestión	0,00	-1.511,67	-1.511,67
a) Ayudas monetarias	0,00	0,00	0,00
b) Ayudas no monetarias	0,00	0,00	0,00
c) Gastos por colaboraciones y órganos de gobierno	0,00	-1.511,67	-1.511,67
Variación de existencias de productos terminados y en curso de fabricación	0,00	0,00	0,00
Aprovisionamientos	0,00	0,00	0,00
Gastos de personal	-151.978,85	0,00	-151.978,85
Otros gastos de la actividad	-124.351,51	-7.457,06	-131.808,57
Honorarios	-55.119,11	-3.875,63	-58.994,74
Gastos imprenta	-38.176,79	0,00	-38.176,79
Otros gastos	-105,10	0,00	-105,10
Gastos de viaje	-9.948,33	0,00	-9.948,33
Alquiler	-7.236,52	0,00	-7.236,52
Mantenimiento	-1.976,16	0,00	-1.976,16
Internet y telefonos	-1.034,89	0,00	-1.034,89
Gastos Oficina,papelera y Mensajería	-10.754,61	0,00	-10.754,61
comisiones	0,00	-256,76	-256,76
Atenciones especiales	0,00	-3.324,67	-3.324,67
Amortización del inmovilizado	-5.865,40	0,00	-5.865,40
Deterioro y resultado por enajenación de inmovilizado	0,00	0,00	0,00
Gastos financieros	0,00	0,00	0,00
Variaciones de valor razonable en instrumentos financieros	0,00	0,00	0,00
Diferencias de cambio	0,00	0,00	0,00
Deterioro y resultado por enajenaciones de instrumentos financieros	0,00	0,00	0,00
Impuesto sobre beneficios	0,00	0,00	0,00
Total gastos	-282.195,76	-8.968,73	-291.164,49
Inversiones			
Adquisiciones de inmovilizado (excepto Bienes del Patrimonio Histórico)	10.587,50	0,00	10.587,50
Adquisiciones Bienes del Patrimonio Histórico	0,00	0,00	0,00
Cancelación deuda no comercial	0,00	0,00	0,00
Total Inversiones	10.587,50	0,00	10.587,50
TOTAL RECURSOS EMPLEADOS	292.783,26	8.968,73	301.751,99

Fdo.: El Secretario

Fdo.: El Presidente

3. RECURSOS ECONÓMICOS OBTENIDOS POR LA ENTIDAD**Ingresos obtenidos por la entidad**

RECURSOS	PREVISTO	REALIZADO
Rentas y otros ingresos derivados del patrimonio	0,00	0,00
Ventas y prestaciones de servicios de las actividades propias	9.700,00	0,00
Ventas y otros ingresos de las actividades mercantiles	0,00	0,00
Subvenciones del sector público	0,00	0,00
Aportaciones privadas	331.191,00	339.191,00
Otros tipos de ingresos	0,00	3.719,12
TOTAL INGRESOS OBTENIDOS	340.891,00	342.910,12

Otros recursos económicos obtenidos por la entidad

OTROS RECURSOS	PREVISTO	REALIZADO
Deudas contraídas	0,00	0,00
Otras obligaciones financieras asumidas	0,00	0,00
TOTAL OTROS RECURSOS OBTENIDOS	0,00	0,00

Convenios de colaboración con otras entidades

ENTIDAD	CONVENIO	INGRESOS	GASTOS	NO PRODUCE CORRIENTE DE BIENES Y SERVICIOS
BANCA MARCH	GUIAS DE LA FUNDACION	12.500,00	19.800,47	
BANCA MARCH	DIVULGACION REDES SOCIALES	5.000,00	9.738,44	
BANKINTER	DOCUMENTOS DE ORIENTACION TECNICA CONSTRUCTIVA	12.500,00	15.417,89	
BANKINTER	PUBLICACIONES	5.833,00	27.582,81	
BANKINTER	DOCUMENTOS DE ORIENTACION TECNICA CONSTRUCTIVA	10.416,67	12.848,24	
BANCA MARCH	DIVULGACION REDES SOCIALES	1.867,00	3.248,15	
BANCA MARCH	GUIAS DE LA FUNDACION	4.167,00	6.600,16	

4. DESVIACIONES ENTRE PLAN DE ACTUACIÓN Y DATOS REALIZADOS

Las desviaciones más significativas corresponden en primer lugar a que en el plan de actuación y en PYG de 2016 dentro del apartado Gastos de colaboración y órganos de gobierno se incluyeron los gastos de servicios profesionales (cuenta 623) que no correspondían. Y que ahora hemos englobado dentro del apartado Otros gastos de la actividad. En segundo lugar, por la anulación de dos de los programas contemplados en el plan de actuación de 2017.

Fdo.: El Secretario

EJERCICIO: 01/01/2017 - 31/12/2017. REFERENCIA: 393521111. FECHA: 14/06/2018

VºBº El Presidente

Página: 43

NOTA 15B. APLICACIÓN DE ELEMENTOS PATRIMONIALES A FINES PROPIOS**Determinación de la base de cálculo y renta a destinar del ejercicio**

RECURSOS	IMPORTE
Resultado contable	103.829,30
Ajustes (+) del resultado contable	
Dotaciones a la amortización y pérdidas por deterioro del inmovilizado afecto a las actividades propias	5.865,40
Gastos comunes y específicos al conjunto de actividades desarrolladas en cumplimiento de fines (excepto dotaciones y pérdidas por deterioro de inmovilizado)	276.330,36
Resultado contabilizado directamente en el patrimonio neto como consecuencia de cambios en criterios contables o la subsanación de errores	0,00
Total ajustes (+)	282.195,76
Ajustes (-) del resultado contable	
INGRESOS NO COMPUTABLES: Beneficio en venta de inmuebles en los que se realiza la actividad propia y bienes y derechos considerados de dotación fundacional	0,00
Resultado contabilizado directamente en el patrimonio neto como consecuencia de cambios en criterios contables o la subsanación de errores	0,00
Total ajustes (-)	0,00
DIFERENCIA: BASE DE CÁLCULO	386.025,06
Porcentaje	70,00
Renta a destinar	270.217,54

Recursos aplicados en el ejercicio a cumplimiento de fines

RECURSOS	IMPORTE
Gastos act. propia devengados en el ejercicio (incluye gastos comunes a la act. propia)	276.330,36
Inversiones realizadas en la actividad propia en el ejercicio	10.587,50
TOTAL RECURSOS DESTINADOS EN EL EJERCICIO	286.917,86

Gastos de administración

	IMPORTE
Gastos comunes asignados a la administración del patrimonio	0,00
Gastos resarcibles a los patronos	1.511,67
Total gastos administración devengados en el ejercicio	1.511,67

Según los datos declarados por la fundación, el total de gastos de administración devengados en el ejercicio asciende a 1.511,67 €, dicho importe no supera los límites que se establecen en el artículo 33 del Reglamento de fundaciones de competencia estatal, aprobado por Real Decreto 1337/2005 de 11 de noviembre.

Fdo.: El Secretario

Vº Bº El Presidente

Grado de cumplimiento del destino de rentas e ingresos

Determinación de cumplimiento del destino de rentas e ingresos

EJERCICIO	EXCEDENTE DEL EJERCICIO	AJUSTES POSITIVOS	AJUSTES NEGATIVOS	BASE DE CÁLCULO	RENDA A DESTINAR	PORCENTAJE A DESTINAR	RECURSOS DESTINADOS A FINES
01/01/2015 - 31/12/2015	12.211,86	227.822,99	0,00	240.034,85	219.829,51	91,58	219.829,51
01/01/2016 - 31/12/2016	37.141,69	244.400,98	0,00	281.542,67	197.079,87	70,00	239.499,70
01/01/2017 - 31/12/2017	103.829,30	262.195,76	0,00	386.025,08	270.217,54	70,00	286.917,86

Aplicación de los recursos derivados en cumplimiento de fines

EJERCICIO	N-4	N-3	N-2	N-1	N	TOTAL	IMPORTE PENDIENTE
01/01/2015 - 31/12/2015			219.829,51	0,00	0,00	219.829,51	0,00
01/01/2016 - 31/12/2016				239.499,70	0,00	239.499,70	0,00
01/01/2017 - 31/12/2017					0,00	0,00	-270.217,54



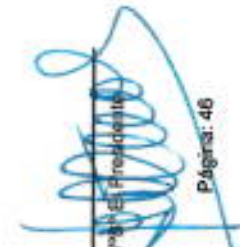

Desglose de las inversiones realizadas en la actividad propia

PAR-TIDA	Nº CUENTA	DETALLE DE LA INVERSIÓN	FECHA DE ADQUISICIÓN	VALOR DE LA INVERSIÓN	RECURSOS PROPIOS	SUBVENCIÓN	PRÉSTAMO	IMPORTE HASTA EL EJERCICIO	FONDOS PROPIOS EN EL EJERCICIO	SUBVEN-CIONES EN EL EJERCICIO	PRÉSTAMOS EN EL EJERCICIO	IMPORTE PENDIENTE
A) I. Inmovilizado intangible	206	APP SEGURIDAD	09/01/2017	3.025,00	3.025,00	0,00	0,00	0,00	3.025,00	0,00	0,00	0,00
A) I. Inmovilizado intangible	206	APP GESTION COORDINACION	16/11/2017	3.781,25	3.781,25	0,00	0,00	0,00	3.781,25	0,00	0,00	0,00
A) I. Inmovilizado intangible	206	APP GESTION COORDINACION	15/12/2017	3.781,25	3.781,25	0,00	0,00	0,00	3.781,25	0,00	0,00	0,00
		TOTAL		10.587,50	10.587,50	0,00	0,00	0,00	10.587,50	0,00	0,00	0,00

Fdo.: El Secretario



Vº Bº El Presidente



Recursos aplicados en el ejercicio

	FONDOS PROPIOS	SUBVEN- CIONES, DONACIONES Y LEGADOS	DEUDA	TOTAL
1. Gastos en cumplimiento de fines				276.330,38
2. Inversiones en cumplimiento de fines				10.587,50
a) Realizadas con fondos propios en el ejercicio	10.587,50			
b) Deudas canceladas en el ejercicio incurridas en ejercicios anteriores			0,00	
c) Imputación de subvenciones, donaciones y legados de capital procedentes de ejercicios anteriores		0,00		
TOTAL (1+2)				286.917,88

Ajustes positivos del resultado contable**DOTACIÓN A LA AMORTIZACIÓN DE INMOVILIZADO AFECTO A ACTIVIDADES EN CUMPLIMIENTO DE FINES**

PARTIDA DE RESULTADOS	Nº CUENTA	DETALLE DEL ELEMENTO PATRIMONIAL AFECTADO A LA ACTIVIDAD EN CUMPLIMIENTO DE FINES	DOTACIÓN DEL EJERCICIO A LA AMORTIZACIÓN DEL ELEMENTO PATRIMONIAL	IMPORTE TOTAL AMORTIZADO DEL ELEMENTO PATRIMONIAL
10. Amortización del inmovilizado	681	Amortización Inmovilizado Material	409,11	4.600,17
10. Amortización del inmovilizado	680	Amortización Inmovilizado Inmaterial	5.456,29	32.549,72
		TOTAL	5.865,40	37.149,89

GASTOS COMUNES Y ESPECÍFICOS AL CONJUNTO DE ACTIVIDADES DESARROLLADAS EN CUMPLIMIENTO DE FINES (excepto de amortizaciones y deterioro de inmovilizado)

PARTIDA DE RESULTADOS	Nº CUENTA	DETALLE DEL GASTO	CRITERIO DE IMPUTACIÓN A LA ACTIVIDAD PROPIA	IMPORTE
9. Otros gastos de la actividad	621	Alquiler	100% imputado al cumplimiento de fines de la Fundación. La Fundación no realizada ninguna actividad ajena a sus fines	7.236,52
9. Otros gastos de la actividad	622	Mantenimiento	100% imputado al cumplimiento de fines de la Fundación. La Fundación no	1.976,15

Fdo.: El Secretario


Visto El Presidente

			realizada ninguna actividad ajena a sus fines	
9. Otros gastos de la actividad	623	Servicios profesionales	100% imputado al cumplimiento de fines de la Fundación. La Fundación no realizada ninguna actividad ajena a sus fines	55.119,11
9. Otros gastos de la actividad	629	Otros gastos	100% imputado al cumplimiento de fines de la Fundación. La Fundación no realizada ninguna actividad ajena a sus fines	60.019,73
8. Gastos de personal	640	Sueldos y Salarios	100% imputado al cumplimiento de fines de la Fundación. La Fundación no realizada ninguna actividad ajena a sus fines	115.516,86
8. Gastos de personal	642	Seguridad Social	100% imputado al cumplimiento de fines de la Fundación. La Fundación no realizada ninguna actividad ajena a sus fines	28.139,24
8. Gastos de personal	643	Retribución Plan de pensiones	100% imputado al cumplimiento de fines de la Fundación. La Fundación no realizada ninguna actividad ajena a sus fines	3.375,00
8. Gastos de personal	649	Otros gastos sociales	100% imputado al cumplimiento de fines de la Fundación. La Fundación no realizada ninguna actividad ajena a sus fines	4.947,75
		TOTAL		276.330,36

Fdo.: El Secretario



Fdo.: El Presidente



Ajustes negativos del resultado contable**Gastos de administración**

PARTIDA DE RESULTADOS	Nº CUENTA	DETALLE DEL GASTO	CRITERIO DE IMPUTACIÓN A LA FUNCIÓN DE ADMINISTRACIÓN DEL PATRIMONIO	IMPORTE
3. c) Gastos por colaboraciones y del órgano de gobierno	654	GASTOS PATRONATO	La Fundación no gestione Patrimonio	1.511,67
		TOTAL		1.511,67

NOTA 16. OPERACIONES CON PARTES VINCULADAS

La Fundación SI ha mantenido operaciones con entidades vinculadas:

1. Entidades con las que se ha realizado operaciones vinculadas

ENTIDAD	CIF	DOMICILIO	FORMA JURÍDICA	OPERACIONES CON PARTES VINCULADAS
MUSAAT MUTUA DE SEGUROS A PRIMA FIJA	V28865855	CALLE JAZMIN 66, MADRID	Otro tipo no definido	

2. Operaciones

Nº	ENTIDAD	DETALLE
1	MUSAAT MUTUA DE SEGUROS A PRIMA FIJA	Alquiler y mensajería

Nº	CUANTIFICACIÓN	BENEFICIO O PÉRDIDA	SALDOS PENDIENTES	CORRECCIONES VALORATIVAS	GASTOS DEUDAS INCOBRABLES	SUELDOS, DIETAS Y REMUNERACIONES	ANTICIPOS Y CRÉDITOS CONCEDIDOS
1	8.897,18	0,00	0,00	0,00	0,00	0,00	0,00
	8.897,18	0,00	0,00	0,00	0,00	0,00	0,00

l) Identificación de las personas o entidades con las que se han realizado las operaciones, expresando la naturaleza de la relación con cada parte implicada:

Facturas emitidas por MUSAAT Mutua de Seguros a Prima Fija a la Fundación MUSAAT en concepto de alquiler y gastos de mensajería.

NOTA 17. OTRA INFORMACIÓN**17.1. Cambios en el órgano de gobierno, dirección y representación**

Fdo.: El Secretario

Fdo.: El Presidente

Durante el ejercicio al que corresponden las cuentas anuales, se han producido los siguientes cambios:

Nuevos nombramientos de patronos y representantes

PATRONO	NIF PATRONO	FECHA NOMBRA-MIENTO PATRONO	REPRESEN-TANTE	NIF REPRESENTANTE	FECHA NOMBRA-MIENTO REPRESENTANTE
Consejo General de Colegios Oficiales de Aparejadores y Arquitectos Técnicos	Q287502F	10/06/2016	D. Alfredo Sanz Corma	18919834B	01/12/2017

17.2. Autorizaciones del Protectorado

No existen autorizaciones otorgadas por el Protectorado, o solicitadas y pendientes de contestación en el ejercicio

17.3. Remuneraciones a miembros del Patronato

Los miembros del Patronato no han percibido ingresos en concepto de sueldos, dietas o remuneración por parte de la Fundación

17.4. Anticipos y créditos a miembros del Patronato

Inexistencia de anticipos y créditos concedidos a miembros del Patronato

17.5. Pensiones y de seguros de vida de miembros del Patronato

Inexistencia de obligaciones contraídas en materia de pensiones y de seguros de vida respecto de miembros antiguos y actuales del Patronato

17.6. Personas empleadas

Número medio de personas empleadas:

3

Número de personas con discapacidad mayor o igual al 33%:

0

Empleados por categorías profesionales:

CATEGORÍA PROFESIONAL	Nº DE HOMBRES	Nº DE MUJERES	TOTAL
Administrativo	0,00	2,00	2,00
Gerente	0,00	1,00	1,00
TOTAL	0,00	3,00	3,00

17.7. Auditoría

Si se ha realizado auditoría

Fdo.: El Secretario

Vº Bº El Presidente


INVENTARIO

Bienes y derechos

Inmovilizado intangible

CÓDIGO	ELEMENTO	FECHA DE ADQUISICIÓN	VALOR CONTABLE TOTAL	OTRAS VALORACIONES REALIZADAS	DETERIOROS AMORTIZACIONES Y OTRAS PARTIDAS COMPENSATORIAS	CARGAS Y GRAVÁMENES QUE AFECTEN AL ELEMENTO	AFECTACIÓN
206 Aplicaciones informáticas	PAGINA WEB	23/09/2008	3.475,00	0,00	0,00		Fines
206 Aplicaciones informáticas	FUNDASOFT	14/01/2009	699,00	0,00	0,00		Fines
206 Aplicaciones informáticas	ANTIVIRUS SERVIDOR	13/10/2009	93,54	0,00	0,00		Fines
206 Aplicaciones informáticas	APLICACIÓN PATOLOGIAS (40%)	02/04/2013	3.823,60	0,00	0,00		Fines
206 Aplicaciones informáticas	APLICACIÓN PATOLOGIAS (60%)	11/11/2013	5.735,40	0,00	0,00		Fines
206 Aplicaciones informáticas	APLIC. PATOLOGIAS (MEJORAS)	20/12/2013	2.421,21	0,00	0,00		Fines
206 Aplicaciones informáticas	APLIC. SMARTPHONE (30%)	09/01/2014	2.178,00	0,00	0,00		Fines
206 Aplicaciones informáticas	APLIC. SMARTPHONE (70%)	18/06/2014	5.082,00	0,00	0,00		Fines
206 Aplicaciones informáticas	PROGRAMA DESARROLLADOR APPLE	27/01/2014	80,00	0,00	0,00		Fines
206 Aplicaciones informáticas	APLIC. SMARTPHONE (30%)	08/07/2014	943,80	0,00	0,00		Fines
206 Aplicaciones informáticas	APLIC. SMARTPHONE (70%)	05/11/2014	2.202,20	0,00	0,00		Fines
206 Aplicaciones informáticas	INCLUSIVE	09/04/2014	1.599,62	0,00	0,00		Fines
206 Aplicaciones informáticas	PROGRAMA PATOLOGIA	16/03/2015	873,65	0,00	0,00		Fines
206 Aplicaciones informáticas	APLICACION APP	27/07/2016	4.537,50	0,00	0,00		Fines
206 Aplicaciones informáticas	APLICACION APP	09/01/2017	3.025,00	0,00	0,00		Fines
206 Aplicaciones informáticas	APLICACION Fresautonomos	16/11/2017	3.781,25	0,00	0,00		Fines

Foto: El Secretario

 VºBº El Presidente

 Página: 51

FUNDACIÓN 10FOMI; MUSAAT. CUENTAS ANUALES

	APLICACION Freeautonomos	15/12/2017	3.781,25	0,00	0,00	Fines
205 Aplicaciones informáticas						
TOTAL			44.532,02	0,00	0,00	

Inmovilizado material

CÓDIGO	ELEMENTO	FECHA DE ADQUISICIÓN	VALOR CONTABLE TOTAL	OTRAS VALORACIONES REALIZADAS	DETERIOROS AMORTIZACIONES Y OTRAS PARTIDAS COMPENSATORIAS	CARGAS Y GRAVÁMENES QUE AFECTEN AL ELEMENTO	AFECCIÓN
215	Otras instalaciones	29/01/2008	200,84	0,00	0,00		Fines
217	Equipos para procesos de información	13/04/2011	1.562,00	0,00	0,00		Fines
217	Equipos para procesos de información	08/12/2011	72,10	0,00	0,00		Fines
217	Equipos para procesos de información	30/05/2012	665,25	0,00	0,00		Fines
217	Equipos para procesos de información	19/10/2012	227,00	0,00	0,00		Fines
217	Equipos para procesos de información	16/09/2013	1.134,98	0,00	0,00		Fines
217	Equipos para procesos de información	03/08/2014	738,00	0,00	0,00		Fines
TOTAL			4.600,17	0,00	0,00		

Activos financieros a largo plazo

CÓDIGO	ELEMENTO	FECHA DE ADQUISICIÓN	VALOR CONTABLE TOTAL	OTRAS VALORACIONES REALIZADAS	DETERIOROS AMORTIZACIONES Y OTRAS PARTIDAS COMPENSATORIAS	CARGAS Y GRAVÁMENES QUE AFECTEN AL ELEMENTO	AFECCIÓN
260	Inversiones financieras a largo plazo en	31/12/2010	991,42	0,00	0,00		Fines
	FIANZA						

Fdo.: El Secretario

EJERCICIO: 01/01/2017 - 31/12/2017. REFERENCIA: 393521111. FECHA: 14/06/2018

Fdo.: El Presidente

FUNDACIÓN 10FOM: MUSAAT. CUENTAS ANUALES

Instrumentos de patrimonio								
TOTAL			991,42	0,00	0,00			

Obligaciones

Por préstamos recibidos y otros conceptos

ELEMENTO	FECHA DE FORMALIZACIÓN	VALOR NOMINAL	VALOR DE REEMBOLSO	IMPORTE AMORTIZADOS O DEVUELTOS	INTERESES
Deudas a corto plazo	31/12/2017	836,05	836,05	0,00	0,00
TOTAL		836,05	836,05	0,00	0,00

LEYENDA: afectaciones

DOTACIÓN: Forma parte de la dotación fundacional

FINES: Afectado al cumplimiento de fines

RESTO: Resto de bienes y derechos

Fdo.: El Secretario



V. B. P. Presidente

