

FUNDACIÓN MUSAAT

Informe de Auditoría Independiente de Cuentas Anuales

INFORME DE AUDITORÍA INDEPENDIENTE DE CUENTAS ANUALES

Al Patronato de **Fundación MUSAAT**:

Informe sobre las cuentas anuales

Hemos auditado las cuentas anuales adjuntas de **Fundación MUSAAT** (la "Fundación"), que comprenden el balance al 31 de diciembre de 2016, la cuenta de resultados y la memoria correspondientes al ejercicio anual terminado en dicha fecha.

Responsabilidad del Presidente del Patronato en relación con las cuentas anuales

El Presidente del Patronato es responsable de formular las cuentas anuales adjuntas, de forma que expresen la imagen fiel del patrimonio, de la situación financiera y de los resultados de **Fundación MUSAAT**, de conformidad con el marco normativo de información financiera aplicable a la entidad, que se identifica en la nota 2 de la memoria adjunta, y del control interno que considere necesario para permitir la preparación de cuenta anuales libres de incorrección material, debida a fraude o error.

Responsabilidad del auditor

Nuestra responsabilidad es expresar una opinión sobre las cuentas anuales adjuntas basada en nuestra auditoría. Hemos llevado a cabo nuestra auditoría de conformidad con la normativa reguladora de la auditoría de cuentas vigente en España. Dicha normativa exige que cumplamos los requerimientos de ética, así como que planifiquemos y ejecutemos la auditoría con el fin de obtener una seguridad razonable de que las cuentas anuales están libres de incorrecciones materiales.

Una auditoría requiere la aplicación de procedimientos para obtener evidencia de auditoría sobre los importes y la información revelada en las cuentas anuales. Los procedimientos seleccionados dependen del juicio del auditor, incluida la valoración de los riesgos de incorrección material en las cuentas anuales, debida a fraude o error. Al efectuar dichas valoraciones del riesgo, el auditor tiene en cuenta el control interno relevante para la formulación por parte de la entidad de las cuentas anuales, con el fin de diseñar los procedimientos de auditoría que sean adecuados en función de las circunstancias, y no con la finalidad de expresar una opinión sobre la eficacia del control interno de la entidad. Una auditoría también incluye la evaluación de la adecuación de las políticas contables aplicadas y de la razonabilidad de las estimaciones contables realizadas por la dirección, así como la evaluación de la presentación de las cuentas anuales tomadas en su conjunto.

Consideramos que la evidencia de auditoría que hemos obtenido proporciona una base suficiente y adecuada para nuestra opinión de auditoría con salvedades.

Fundamento de la opinión con salvedades

La Fundación no ha registrado el importe de 12.500 euros de derecho de cobro y el ingreso anticipado, derivado del convenio de colaboración firmado con Bankinter, S.A. el 14 de julio de 2016, que se ha contabilizado en el ejercicio 2017.

Opinión con salvedades


En nuestra opinión, excepto por los efectos del hecho descrito en el párrafo de “Fundamento de la opinión con salvedades”, las cuentas anuales adjuntas expresan, en todos los aspectos significativos, la imagen fiel del patrimonio y de la situación financiera de **Fundación MUSAAT** a 31 de diciembre de 2016, así como de sus resultados correspondientes al ejercicio terminado en dicha fecha de conformidad con el marco normativo de información financiera que resulta de aplicación y, en particular, con los principios y criterios contables contenidos en el mismo.

Otras cuestiones

Las cuentas anuales de la Fundación MUSAAT correspondientes al ejercicio terminado a 31 de diciembre de 2015 no fueron auditadas, siendo 2016 el primer año de auditoría.

Madrid a 20 de julio de 2017

Horwath Auditores España, S.L.P.



Jose Manuel Gredilla Bastos
Socio

PRESENTACIÓN DE CUENTAS ANUALES

FUNDACIÓN:

MUSAAT

CIF:


G85067239

Nº REGISTRO:

10FOM

CUENTAS ANUALES DEL EJERCICIO:

01/01/2016 - 31/12/2016



Fdo.: El Secretario



VºBº El Presidente

BALANCE DE SITUACIÓN**A. ACTIVO**

Nº DE CUENTAS	AGRUPACIÓN	NOTA	EJERCICIO ACTUAL	EJERCICIO ANTERIOR
	A) ACTIVO NO CORRIENTE		8.251,62	13.152,90
20, (280), (2830), (290)	I. Inmovilizado intangible	5	6.851,09	11.167,53
24, (299)	II. Bienes del Patrimonio Histórico		0,00	0,00
21, (281), (2831), (291), 23	III. Inmovilizado material	5	409,11	993,95
22, (282), (2832), (292)	IV. Inversiones inmobiliarias		0,00	0,00
2503, 2504, 2513, 2514, 2523, 2524, (2593), (2594), (2933), (2934), (2943), (2944), (2953), (2954)	V. Inversiones en entidades del grupo y asociadas a largo plazo		0,00	0,00
2505, 2515, 2525, (2595), 260, 261, 262, 263, 264, 265, 268, (269), 27, (2935), (2945), (2955), (296), (297), (298)	VI. Inversiones financieras a largo plazo	7	991,42	991,42
	VII. Deudores no corrientes		0,00	0,00
447	1. Usuarios		0,00	0,00
448	2. Patrocinadores o afiliados		0,00	0,00
440	3. Otros		0,00	0,00
	B) ACTIVO CORRIENTE		154.504,57	102.454,09
30, 31, 32, 33, 34, 35, 36, (39), 407	I. Existencias		0,00	0,00
447, 448, (495)	II. Usuarios y otros deudores de la actividad propia		0,00	0,00
	1. Entidades del grupo		0,00	0,00
	2. Entidades asociadas		0,00	0,00
	3. Otros		0,00	0,00
430, 431, 432, 433, 434, 435, 436, (437), (490), (493), 440, 441, 446, 449, 460, 464, 470, 471, 472, 558, 544	III. Deudores comerciales y otras cuentas a cobrar		18,59	-40,00
5303, 5304, 5313, 5314, 5323, 5324, 5333, 5334, 5343, 5344, 5353, 5354, (5393), (5394), 5523, 5524, (5933), (5934), (5943), (5944), (5953), (5954)	IV. Inversiones en entidades del grupo y asociadas a corto plazo		0,00	0,00
5305, 5315, 5325, 5335, 5345, 5355, (5395), 540, 541, 542, 543, 545, 546, 547, 548, (549), 551, 5525, 5590, 565, 566, (5935), (5945), (5955), (596), (597), (598)	V. Inversiones financieras a corto plazo		0,00	0,00
480, 567	VI. Periodificaciones a corto plazo		0,00	0,00
57	VII. Efectivo y otros activos líquidos equivalentes	7	154.485,98	102.494,09
	TOTAL ACTIVO (A + B)		162.756,19	115.606,99

Fdo.: El Secretario

VºBº El Presidente

B. PATRIMONIO NETO Y PASIVO

Nº DE CUENTAS	AGRUPACIÓN	NOTA	EJERCICIO ACTUAL	EJERCICIO ANTERIOR
	A) PATRIMONIO NETO		129.696,05	92.554,36
	A-1) Fondos propios		129.696,05	92.554,36
	I. Dotación fundacional		30.000,00	30.000,00
100	1. Dotación fundacional		30.000,00	30.000,00
(1030), (1040)	2. (Dotación fundacional no exigida)		0,00	0,00
11	II. Reservas		62.554,36	50.342,50
120, (121)	III. Excedentes de ejercicios anteriores		0,00	0,00
129	IV. Excedente del ejercicio	3	37.141,69	12.211,86
130, 131, 132	A-2) Subvenciones, donaciones y legados recibidos		0,00	0,00
	A-3). Ajustes en patrimonio neto		0,00	
	B) PASIVO NO CORRIENTE		0,00	0,00
14	I. Provisiones a largo plazo		0,00	0,00
	II. Deudas a largo plazo		0,00	0,00
1605, 170	1. Deudas con entidades de crédito		0,00	0,00
1625, 174	2. Acreedores por arrendamiento financiero		0,00	0,00
1615, 1635, 171, 172, 173, 175, 176, 177, 179, 180, 185	3. Otras deudas a largo plazo		0,00	0,00
1603, 1604, 1613, 1614, 1623, 1624, 1633, 1634	III. Deudas con entidades del grupo y asociadas a largo plazo		0,00	0,00
181	IV. Periodificaciones a largo plazo		0,00	0,00
40, 41	V. Acreedores no corrientes		0,00	0,00
	1. Proveedores		0,00	0,00
	2. Beneficiarios		0,00	0,00
	3. Otros		0,00	0,00
	C) PASIVO CORRIENTE		33.060,14	23.052,63
499, 529	I. Provisiones a corto plazo		0,00	0,00
	II. Deudas a corto plazo		1.740,93	1.214,49
5105, 520, 527	1. Deudas con entidades de crédito		0,00	0,00
5125, 524	2. Acreedores por arrendamiento financiero		0,00	0,00
50, 5115, 5135, 5145, 521, 522, 523, 525, 528, 551, 5525, 555, 5565, 5566, 5595, 560, 561	3. Otras deudas a corto plazo	8	1.740,93	1.214,49
5103, 5104, 5113, 5114, 5123, 5124, 5133, 5134, 5143, 5144, 5523, 5524, 5563, 5564	III. Deudas con entidades del grupo y asociadas a corto plazo		0,00	0,00
412	IV. Beneficiarios-Acreedores		0,00	0,00
	1. Entidades del grupo		0,00	0,00
	2. Entidades asociadas		0,00	0,00

Fdo.: El Secretario

VºBº El Presidente

	3. Otros		0,00	0,00
	V. Acreedores comerciales y otras cuentas a pagar		13.819,21	13.088,14
400, 401, 403, 404, 405, (406)	1. Proveedores	8	1.292,05	324,86
410, 411, 419, 438, 465, 475, 476, 477	2. Otros acreedores	8	12.527,16	12.763,28
485, 568	VI. Periodificaciones a corto plazo		17.500,00	8.750,00
	TOTAL PATRIMONIO NETO Y PASIVO (A+B+C)		162.756,19	115.606,99

Fdo.: El Secretario

VºBº El Presidente

CUENTA DE RESULTADOS

Nº DE CUENTAS	AGRUPACIÓN	NOTA	EJERCICIO ACTUAL	EJERCICIO ANTERIOR
	A. Excedente del ejercicio			
	1. Ingresos de la actividad propia		289.068,87	238.227,00
720	a) Cuotas de asociados y afiliados		0,00	0,00
721	b) Aportaciones de usuarios		0,00	0,00
722, 723	c) Ingresos de promociones, patrocinadores y colaboraciones	4	73.250,00	66.250,00
740, 747, 748	d) Subvenciones, donaciones y legados imputados al excedente del ejercicio	4	215.818,87	171.977,00
728	e) Reintegro de ayudas y asignaciones		0,00	0,00
700, 701, 702, 703, 704, 705, (706), (708), (709)	2. Ventas y otros ingresos de la actividad mercantil		0,00	0,00
	3. Gastos por ayudas y otros		-50.334,82	-37.611,77
(650)	a) Ayudas monetarias		0,00	0,00
(651)	b) Ayudas no monetarias		0,00	0,00
(653), (654)	c) Gastos por colaboraciones y del órgano de gobierno	12	-50.334,82	-37.611,77
(658)	d) Reintegro de subvenciones, donaciones y legados		0,00	0,00
(6930), 71, 7930	4. Variación de existencias de productos terminados y en curso de fabricación		0,00	0,00
73	5. Trabajos realizados por la entidad para su activo		0,00	0,00
(600), (601), (602), 606, (607), 608, 609, 61, (6931), (6932), (6933), 7931, 7932, 7933	6. Aprovisionamientos		0,00	0,00
	7. Otros ingresos de la actividad		1.783,45	1.970,21
75	a) Ingresos accesorios y otros de gestión corriente	4	1.783,45	1.970,21
741	b) Subvenciones, donaciones y legados de explotación afectos a la actividad mercantil		0,00	0,00
(64)	8. Gastos de personal	12	-135.184,67	-126.576,14
(62), (631), (634), 636, 639, (655), (694), (695), 794, 7954, (656), (659)	9. Otros gastos de la actividad	12	-58.877,42	-49.727,39
(68)	10. Amortización del inmovilizado	5	-9.438,78	-8.867,13
	11. Subvenciones, donaciones y legados de capital traspasados al excedente del ejercicio		0,00	0,00
7451, 7461	a) Afectas a la actividad propia		0,00	0,00
7452, 7462	b) Afectas a la actividad mercantil		0,00	0,00
7951, 7952, 7955	12. Excesos de provisiones		0,00	0,00
(690), (691), (692), 770, 771, 772, 790, 791, 792, (670), (671), (672)	13. Deterioro y resultado por enajenaciones del inmovilizado	5	0,00	-5.018,72

Fdo.: El Secretario

VºBº El Presidente

(678), 778	13 **. Otros resultados		0,00	0,00
	A.1) EXCEDENTE DE LA ACTIVIDAD (1+2+3+4+5+6+7+8+9+10+11+12+13+13**)		37.016,63	12.396,06
750, 761, 762, 769	14. Ingresos financieros	4	173,01	0,00
(660), (661), (662), (665), (669)	15. Gastos financieros		0,00	-162,36
(663), 763	16. Variación de valor razonable en instrumentos financieros		0,00	0,00
(668), 768	17. Diferencias de cambio	12	-9,68	-21,84
(666), (667), (673), (675), (696), (697), (698), (699), 766, 773, 775, 796, 797, 798, 799	18. Deterioro y resultado por enajenaciones de instrumentos financieros		0,00	0,00
	19. Imputación de subvenciones, donaciones y legados de carácter financiero		0,00	0,00
7471, 7481	a) Afectas a la actividad propia		0,00	0,00
7472, 7482	b) Afectas a la actividad mercantil		0,00	0,00
	A.2) EXCEDENTE DE LAS OPERACIONES FINANCIERAS (14+15+16+17+18+19)		163,33	-184,20
	A.3) EXCEDENTE ANTES DE IMPUESTOS (A.1+A.2)		37.179,96	12.211,86
(6300), 6301, (633), 638	20. Impuestos sobre beneficios		-38,27	0,00
	A.4) VARIACIÓN DE PATRIMONIO NETO RECONOCIDA EN EL EXCEDENTE DEL EJERCICIO (A.3+20)		37.141,69	12.211,86
	B. Ingresos y gastos imputados directamente al patrimonio neto			
	1. Subvenciones recibidas		0,00	0,00
	2. Donaciones y legados recibidos		0,00	0,00
	3. Otros ingresos y gastos		0,00	0,00
	4. Efecto impositivo		0,00	0,00
	B.1) VARIACIÓN DE PATRIMONIO NETO POR INGRESOS Y GASTOS RECONOCIDOS DIRECTAMENTE EN EL PATRIMONIO NETO (1+2+3+4)		0,00	0,00
	C) Reclasificaciones al excedente del ejercicio			
	1. Subvenciones recibidas		0,00	0,00
	2. Donaciones y legados recibidos		0,00	0,00
	3. Otros ingresos y gastos		0,00	0,00
	4. Efecto impositivo		0,00	0,00
	C.1) VARIACIÓN DE PATRIMONIO NETO POR RECLASIFICACIONES AL EXCEDENTE DEL EJERCICIO (1+2+3+4)		0,00	0,00
	D) Variación de patrimonio neto por ingresos y gastos imputados directamente al patrimonio neto (B.1+C.1)		0,00	0,00
	E) Ajustes por cambios de criterio		0,00	0,00

Fdo.: El Secretario

VºBº El Presidente

	F) Ajustes por errores		0,00	0,00
	G) Variaciones en la dotación fundacional		0,00	0,00
	H) Otras variaciones		0,00	0,00
	I) RESULTADO TOTAL. VARIACIÓN DEL PATRIMONIO NETO EN EL EJERCICIO (A.4+D+E+F+G+H)		37.141,69	12.211,86

Fdo.: El Secretario

VºBº El Presidente

MEMORIA MODELO MICROENTIDADES SFL

NOTA 1. ACTIVIDADES FUNDACIONALES

Fines según lo establecido en los estatutos de la Fundación:

Promover la investigación en el ámbito de la prevención de accidentes laborales en la edificación, así como la mejora de la sostenibilidad, innovación y la calidad de la edificación.

La mejora de la eficiencia energética y el respeto al medio ambiente en la edificación.

Apoyo a la investigación, docencia y divulgación científica en el campo de la prevención de accidentes laborales en este sector, así como la promoción de actos culturales, artísticos, recreativos y deportivos relacionados con el sector de la edificación.

Actividades realizadas en el ejercicio:

1) Investigación: Análisis estadístico nacional sobre patologías en edificación

Proyecto de investigación sobre las patologías más habituales en la edificación y las causas que las originan que pretende como fin último conocer cuales son las patologías más recurrentes y las circunstancias que las propician para favorecer el diseño de campañas de formación, información y sensibilización dirigidas al sector de la edificación.

2) Proyecto de acciones formativas; prevención y seguridad en el proceso edificatorio y prevención y aparición de patologías en edificación

Organización de actividades formativas (jornadas técnicas) dirigidas a los profesionales del sector de la edificación.

3) Elaboración de documentos de orientación técnica constructiva

Este proyecto consiste en la elaboración de documentos técnicos de orientación constructiva, en los que se describen recomendaciones de ejecución de las principales unidades de obra con el objeto de prevenir la aparición de patologías en las edificaciones

4) Proyectos guías -Criterios para la gestión de la coordinación en materia de seguridad y salud en fase de ejecución de obra: casuística especial.- Cuaderno para la ejecución de unidades de obra en edificación, para la prevención de humedades en fachadas

La primera guía ofrece una serie de criterios y procedimientos que facilitan la labor del coordinador de seguridad en fase de obra. Se hace referencia a situaciones especiales que pueden darse en la obra

5) Aplicación smartphone para coordinación de seguridad y salud

La actividad consiste en la creación de una herramienta de ayuda para el profesional que realiza la función de coordinador de seguridad y salud en obras de edificación. Se concibe como aplicación para smartphone y tabletas

6) Pagina web de información sobre prevención de accidentes laborales, seguridad y salud en el proceso edificatorio. Calidad en edificación y prevención de patologías en los edificios

A través de la página web se desarrollan acciones formativas y divulgativas en los campos de la prevención, seguridad y salud en el proceso edificatorio y en el campo de la prevención de la aparición de patologías en la edificación. Además, la web cuenta con un foro en materia de seguridad en edificación en el que pueden participar todas las personas interesadas en esta materia.

7) Divulgación en las redes

El proyecto consiste en la apertura de nuevos canales en las redes sociales como forma de dar a conocer sus acciones y como manera eficaz de difundir sus recomendaciones en materia de prevención, seguridad y salud y como forma de promover una mayor calidad en la edificación.

8) Compendio de términos constructivos

Fundación MUSAAT pretende ofrecer, con la elaboración y publicación de este compendio, definiciones de términos constructivos que sean comprensibles tanto para los profesionales técnicos de la construcción como para aquellos que sin ser técnicos en la materia necesitan en su labor profesional conocer dichos términos.

Domicilio social:

C/ Jazmín, 66
Madrid
28033 Madrid

Lugar donde se desarrollan las actividades si fuera diferente a la sede social:

La actividad 2 se desarrolla en diferentes puntos de la geografía española, valorando los ofrecimientos de colaboración de distintas entidades públicas y/o privadas.

NOTA 2. BASES DE PRESENTACIÓN DE LAS CUENTAS ANUALES

1. Imagen fiel

- Las cuentas muestran la imagen fiel, NO existiendo razones excepcionales por las que para mostrar la misma no se han aplicado disposiciones legales en materia contable:

Fdo.: El Secretario

VºBº El Presidente

2. Principios contables no obligatorios aplicados**8. Corrección de errores**

Indicarse la naturaleza del error y del ejercicio en que se produjo:

Al elaborar las Cuentas Anuales no se ha detectado ningún error en la contabilización realizada en los ejercicios anteriores, por lo que no ha sido necesaria la subsanación de ningún error.

NOTA 3. EXCEDENTE DEL EJERCICIO**3.1. Partidas del excedente del ejercicio**

El análisis de las principales partidas que forman el excedente del ejercicio es el siguiente:

La Fundación ha recibido durante el ejercicio 2016 ingresos por un valor de 291.025,33€. La partida más significativa la compone los ingresos obtenidos por la propia actividad de la entidad que engloba los ingresos recibidos por las donaciones y convenios de colaboración.

Por otra parte, el total de gastos de la Fundación en el ejercicio 2016 asciende a 253.883,64€, siendo la partida más significativa la correspondiente al gasto de personal.

PARTIDAS DE GASTOS	IMPORTE
3. Gastos por ayudas y otros	-50.334,82
8. Gastos de personal	-135.184,67
9. Otros gastos de la actividad	-58.877,42
10. Amortización del inmovilizado	-9.438,78
17. (GASTOS) Diferencias negativas de cambio	-9,68
20. Impuestos sobre beneficios	-38,27
TOTAL	-253.883,64

PARTIDAS DE INGRESOS	IMPORTE
1. Ingresos de la entidad por la actividad propia	289.068,87
7. Otros ingresos de la actividad	1.783,45
14. Ingresos financieros	173,01
TOTAL	291.025,33

3.2. Propuesta de aplicación del excedente

La propuesta de aplicación del excedente es la siguiente:

BASE DE REPARTO	IMPORTE
Excedente del ejercicio	37.141,69
Excedente de ejercicios anteriores	0,00
Reservas	0,00
TOTAL	37.141,69

DISTRIBUCIÓN	IMPORTE
A dotación fundacional	0,00

Fdo.: El Secretario

VºBº El Presidente

A remanente (120)	0,00
A reservas (113, 114)	37.141,69
A excedentes negativos de ejercicios anteriores (121)	0,00
TOTAL	37.141,69

NOTA 4. NORMAS DE REGISTRO Y VALORACIÓN

1. Inmovilizado intangible

Activo no corriente

AGRUPACIÓN	IMPORTE
I. Inmovilizado intangible	6.851,09

a) Inmovilizado intangible no generador de flujos de efectivo:

Se valora inicialmente por su precio de adquisición o coste de producción. Posteriormente se valora a su coste minorado por la correspondiente amortización acumulada y, en su caso, por las pérdidas por deterioro que haya experimentado. Dichos activos se amortizan en función de su vida útil, aplicándose el 33% sobre precio de coste como dotación anual.

No existe ningún inmovilizado de esta naturaleza con vida útil calificada como indefinida.

Al cierre de cada ejercicio siempre que existan indicios de pérdida de valor, la entidad procede a estimar la posible existencia de pérdidas de valor que reduzcan el valor recuperable de dichos activos a un importe inferior al de su valor en libros.

El importe recuperable se determina como el mayor importe entre el valor razonable menos los costes de venta y el valor en uso

2. Inmovilizado material

Activo no corriente

AGRUPACIÓN	IMPORTE
III. Inmovilizado material	409,11

a) Inmovilizado material no generador de flujos de efectivo

El inmovilizado material se valora inicialmente por su precio de adquisición o coste de producción, y posteriormente se minorará por la correspondiente amortización acumulada y se realizan las correcciones valorativas por deterioro que procedan y reversión de las mismas, en su caso.

La entidad amortiza el inmovilizado material siguiendo el método lineal, aplicando porcentajes de amortización anual calculados en función de los años de vida útil estimada de los respectivos elementos según el siguiente detalle:

- Equipos de Proceso de Información: 25%.
- Otras Instalaciones (Equipo comunicaciones): 15%

No se han computado correcciones valorativas por deterioro ni reversión de las mismas.

Para aquellos inmovilizados que necesitan un periodo de tiempo superior a un año para estar en condiciones de uso, se incluyen los gastos financieros que se hayan devengado antes de la puesta en condiciones de funcionamiento del bien y que hayan sido girados por el proveedor o correspondan a préstamos u otro tipo de financiación ajena, específica o genérica, directamente atribuible a la adquisición o fabricación del mismo.

Los importes invertidos en ampliación, modernización o mejoras de los elementos del inmovilizado material se registran como mayor coste de los mismos.

3. Inversiones inmobiliarias

INEXISTENCIA DE INVERSIONES INMOBILIARIAS

Fdo.: El Secretario

VºBº El Presidente

4. Bienes integrantes del patrimonio histórico

INEXISTENCIA DE BIENES INTEGRANTES DEL PATRIMONIO HISTÓRICO

5. Permutas

- a) Permutas de activos no generador de flujos de efectivo
La entidad no ha realizado operaciones de permuta en el ejercicio.
- b) Permutas de activos generador de flujos de efectivo
La entidad no ha realizado operaciones de permuta en el ejercicio.

5B. Arrendamientos

Criterios de contabilización de contratos de arrendamientos financieros y otras operaciones de naturaleza similar

La Fundación no tiene contratos de arrendamientos financieros.

6. Instrumentos financieros

Activo

AGRUPACIÓN	IMPORTE
A) Activo no corriente. VI. Inversiones financieras a largo plazo	991,42

Patrimonio neto y pasivo

AGRUPACIÓN	IMPORTE
C) Pasivo corriente. II. Deudas a corto plazo	1.740,93

Criterios empleados para la calificación y valoración de las diferentes categorías de activos financieros y pasivos financieros, así como para el reconocimiento de cambios de valor razonable:

Préstamos y cuentas por cobrar: se registran a su coste amortizado, correspondiendo al efectivo entregado, menos las devoluciones del principal efectuada, más los intereses devengados no cobrados en el caso de los préstamos, y al valor actual de la contraprestación realizada en el caso de las cuentas por cobrar.

Inversiones mantenidas hasta su vencimiento: aquellos valores representativos de deuda, con una fecha de vencimiento fijada, cobros de cuantía determinada o determinable, que se negocien en un mercado activo y que la Fundación tiene intención y capacidad de conservar hasta su vencimiento. Se contabilizan a su coste amortizado.

Inversiones disponibles para la venta: son el resto de inversiones que no entran dentro de las categorías anteriores, viniendo a corresponder casi a su totalidad a las inversiones financieras en capital, con una inversión inferior al 20%.

La Fundación clasifica los activos y pasivos financieros a valor razonable con cambios en la cuenta de resultados en el momento de su reconocimiento inicial sólo si con ello se elimina o reduce significativamente la no corrección contable entre activos y pasivos financieros o el rendimiento de un grupo de activos financieros, pasivos financieros o de ambos, se gestionan y evalúan según el criterio del valor razonable, de acuerdo con la estrategia documentada de la inversión o gestión del riesgo de la Fundación.

Criterios empleados para el registro de la baja de activos financieros y pasivos financieros:

La Fundación da de baja los activos financieros cuando expiran o se han cedido los derechos sobre los flujos de efectivo del correspondiente activo financiero y se han transferido sustancialmente los riesgos y beneficios inherentes a su propiedad. En el caso concreto de cuentas a cobrar se entiende que este hecho se produce en general si se ha transmitido los riesgos de insolvencia y mora.

Cuando el activo financiero se da de baja la diferencia entre la contraprestación recibida neta de los costes de la transacción atribuibles y el valor en libros del activo, más cualquier importe acumulado que se haya reconocido directamente en el patrimonio neto, determina la ganancia o pérdida surgida al dar de baja dicho activo, que forma parte del resultado del ejercicio en que ésta se produce.

Por el contrario, la Fundación no da de baja los activos financieros, y reconoce como pasivo financiero por un importe igual a la contraprestación recibida, en las cesiones de activos financieros en las que se retenga sustancialmente los riesgos y beneficios inherentes a su propiedad.

7. Créditos y débitos

INEXISTENCIA DE CRÉDITOS Y DÉBITOS

Fdo.: El Secretario

VºBº El Presidente

8. Existencias

INEXISTENCIA DE EXISTENCIAS

9. Transacciones en moneda extranjera

Cuenta de Resultados

AGRUPACIÓN	IMPORTE
16. Diferencias de cambio	-9,68

La moneda funcional utilizada por la entidad es el euro. No se han realizado operaciones en divisas distintas del euro.

10. Impuestos sobre beneficios

Cuenta de Resultados

AGRUPACIÓN	IMPORTE
19. Impuestos sobre beneficios	-38,27

En virtud de las disposiciones contenidas en la Ley 27/2014, de 27 de noviembre, del Impuesto de Sociedades la Fundación está obligada en este ejercicio a presentar el Impuesto de Sociedades.

11. Ingresos y gastos

Cuenta de Resultados

AGRUPACIÓN	IMPORTE
A) 1. Ingresos de la actividad propia	289.068,87
A) 2. Gastos por ayudas y otros	-50.334,82
A) 6. Otros ingresos de la actividad	1.783,45
A) 7. Gastos de personal	-135.184,67
A) 8. Otros gastos de la actividad	-58.877,42
A) 9. Amortización del inmovilizado	-9.438,78
A) 13. Ingresos financieros	173,01
A) 16. Diferencias de cambio	-9,68
A) 19. Impuestos sobre beneficios	-38,27

a) Ingresos y gastos propios

Los ingresos y gastos se imputan en función del criterio de devengo, es decir, cuando se produce la corriente real de bienes y servicios que los mismo representan, con independencia del momento en que se produzca la corriente monetaria o financiera derivada de ellos.

En cuanto a los ingresos por prestación de servicios, éstos se reconocen cuando el resultado de la transacción pueda ser estimado con fiabilidad

12. Provisiones y contingencias

INEXISTENCIA DE PROVISIONES Y CONTINGENCIAS

13. Gastos de personal

Cuenta de Resultados

Fdo.: El Secretario

VºBº El Presidente

AGRUPACIÓN	IMPORTE
7. Gastos de personal	-135.184,67

14. Subvenciones, donaciones y legados

Cuenta de Resultados

AGRUPACIÓN	IMPORTE
1.d) Subvenciones, donaciones y legados imputados al excedente del ejercicio	215.818,87

Patrimonio neto

AGRUPACIÓN	IMPORTE
------------	---------

18. Criterios empleados en transacciones entre partes vinculadas

Con carácter general, los elementos objeto de una transacción con partes vinculadas se contabilizan en el momento inicial por su valor razonable. En su caso, si el precio acordado en una operación difiriere de su valor razonable, la diferencia se registrara atendiendo a la realidad económica de la operación. La valoración posterior se realiza de acuerdo con lo previsto en las correspondientes normas.

NOTA 5. INMOVILIZADO MATERIAL, INTANGIBLE E INVERSIONES INMOBILIARIAS

I. Inmovilizado intangible

Análisis:

Se valora inicialmente por su precio de adquisición o coste de producción. Posteriormente se valora a su coste minorado por la correspondiente amortización acumulada y, en su caso, por las pérdidas por deterioro que haya experimentado. Dichos activos se amortizan en función de su vida útil, aplicándose el 33% sobre precio de coste como dotación anual.

No existe ningún inmovilizado de esta naturaleza con vida útil calificada como indefinida.

1. No generadores de flujos de efectivos

Coste

DESCRIPCIÓN	SALDO INICIAL	ENTRADAS	SALIDAS	SALDO FINAL
206 Aplicaciones informáticas	11.167,53	4.537,50	8.853,94	6.851,09
TOTAL	11.167,53	4.537,50	8.853,94	6.851,09

Amortizaciones

DESCRIPCIÓN	SALDO INICIAL	ENTRADAS	SALIDAS	SALDO FINAL
206 Aplicaciones informáticas	0,00	0,00	0,00	0,00
TOTAL	0,00	0,00	0,00	0,00

Deterioros

DESCRIPCIÓN	SALDO INICIAL	ENTRADAS	SALIDAS	SALDO FINAL
206 Aplicaciones informáticas	0,00	0,00	0,00	0,00

Fdo.: El Secretario

VºBº El Presidente

TOTAL	0,00	0,00	0,00	0,00
--------------	------	------	------	------

Totales

DESCRIPCIÓN	SALDO INICIAL	ENTRADAS	SALIDAS	SALDO FINAL
Inmovilizado intangible NO generadores	11.167,53	4.537,50	8.853,94	6.851,09

2. Generadores de flujos de efectivos

Coste

DESCRIPCIÓN	SALDO INICIAL	ENTRADAS	SALIDAS	SALDO FINAL
TOTAL	0,00	0,00	0,00	0,00

Amortizaciones

DESCRIPCIÓN	SALDO INICIAL	ENTRADAS	SALIDAS	SALDO FINAL
TOTAL	0,00	0,00	0,00	0,00

Deterioros

DESCRIPCIÓN	SALDO INICIAL	ENTRADAS	SALIDAS	SALDO FINAL
TOTAL	0,00	0,00	0,00	0,00

3. Totales

Totales inmovilizado intangible

DESCRIPCIÓN	SALDO INICIAL	ENTRADAS	SALIDAS	SALDO FINAL
Inmovilizado intangible NO generadores	11.167,53	4.537,50	8.853,94	6.851,09
TOTAL	11.167,53	4.537,50	8.853,94	6.851,09

4. Información**II. Inmovilizado material**

Análisis:

El inmovilizado material se valora inicialmente por su precio de adquisición o coste de producción, y posteriormente se minorra por la correspondiente amortización acumulada y se realizan las correcciones valorativas por deterioro que procedan y reversión de las mismas, en su caso.

La entidad amortiza el inmovilizado material siguiendo el método lineal, aplicando porcentajes de amortización anual calculados en función de los años de vida útil estimada de los respectivos elementos según el sigu

1. No generadores de flujos de efectivos

Coste

DESCRIPCIÓN	SALDO INICIAL	ENTRADAS	SALIDAS	SALDO FINAL
217 Equipos para procesos de información	993,95	0,00	584,84	409,11
TOTAL	993,95	0,00	584,84	409,11

Amortizaciones

Fdo.: El Secretario

VºBº El Presidente

DESCRIPCIÓN	SALDO INICIAL	ENTRADAS	SALIDAS	SALDO FINAL
217 Equipos para procesos de información	0,00	0,00	0,00	0,00
TOTAL	0,00	0,00	0,00	0,00

Deterioros

DESCRIPCIÓN	SALDO INICIAL	ENTRADAS	SALIDAS	SALDO FINAL
217 Equipos para procesos de información	0,00	0,00	0,00	0,00
TOTAL	0,00	0,00	0,00	0,00

Totales

DESCRIPCIÓN	SALDO INICIAL	ENTRADAS	SALIDAS	SALDO FINAL
Inmovilizado material NO generadores	993,95	0,00	584,84	409,11

2. Generadores de flujos de efectivos

Coste

DESCRIPCIÓN	SALDO INICIAL	ENTRADAS	SALIDAS	SALDO FINAL
TOTAL	0,00	0,00	0,00	0,00

Amortizaciones

DESCRIPCIÓN	SALDO INICIAL	ENTRADAS	SALIDAS	SALDO FINAL
TOTAL	0,00	0,00	0,00	0,00

Deterioros

DESCRIPCIÓN	SALDO INICIAL	ENTRADAS	SALIDAS	SALDO FINAL
TOTAL	0,00	0,00	0,00	0,00

3. Totales

Totales inmovilizado material

DESCRIPCIÓN	SALDO INICIAL	ENTRADAS	SALIDAS	SALDO FINAL
Inmovilizado material NO generadores	993,95	0,00	584,84	409,11
TOTAL	993,95	0,00	584,84	409,11

4. Información

III. Inversiones inmobiliarias

INEXISTENCIA DE MOVIMIENTOS EN INVERSIONES INMOBILIARIAS

Totales inmovilizado material, intangible e inversiones inmobiliarias

--	--	--	--	--

Fdo.: El Secretario

VºBº El Presidente

DESCRIPCIÓN	SALDO INICIAL	ENTRADAS	SALIDAS	SALDO FINAL
Inmovilizado intangible NO generadores	11.167,53	4.537,50	8.853,94	6.851,09
Inmovilizado material NO generadores	993,95	0,00	584,84	409,11
TOTAL	12.161,48	4.537,50	9.438,78	7.260,20

Arrendamientos financieros y otras operaciones de naturaleza similar sobre activos no corrientes

INEXISTENCIA DE MOVIMIENTOS EN ARRENDAMIENTOS FINANCIEROS Y OTRAS OPERACIONES DE NATURALEZA SIMILAR SOBRE ACTIVOS NO CORRIENTES

Acuerdos de arrendamientos financieros

INEXISTENCIA DE ACUERDOS DE ARRENDAMIENTOS FINANCIEROS

NOTA 6. BIENES DEL PATRIMONIO HISTÓRICO

a. Análisis de movimientos del Balance

INEXISTENCIA DE MOVIMIENTOS EN BIENES DE PATRIMONIO HISTÓRICO

b. Otra información

NOTA 7. ACTIVOS FINANCIEROS

Instrumentos financieros a largo plazo

CATEGORÍA	INSTRUMENTOS DE PATRIMONIO	VALORES REPRESENTATIVOS DE DEUDA	CRÉDITOS DERIVADOS Y OTROS	TOTAL
Activos financieros a coste	991,42	0,00	0,00	991,42
Activos financieros a coste amortizado	0,00	0,00	0,00	0,00
Activos financieros mantenidos para negociar	0,00	0,00	0,00	0,00
TOTAL	991,42	0,00	0,00	991,42


Instrumentos financieros a largo plazo (ejercicio anterior)

CATEGORÍA	INSTRUMENTOS DE PATRIMONIO	VALORES REPRESENTATIVOS DE DEUDA	CRÉDITOS DERIVADOS Y OTROS	TOTAL
Activos financieros a coste				
Activos financieros a coste amortizado				
Activos financieros mantenidos para negociar				
TOTAL	0,00	0,00	0,00	0,00


Movimientos en inversiones financieras a largo plazo

Coste

Fdo.: El Secretario



VºBº El Presidente



DESCRIPCIÓN	SALDO INICIAL	ENTRADAS	SALIDAS	SALDO FINAL
260 Inversiones financieras a largo plazo en instrumentos de patrimonio	991,42	0,00	0,00	991,42
TOTAL	991,42	0,00	0,00	991,42

Totales

DESCRIPCIÓN	SALDO INICIAL	ENTRADAS	SALIDAS	SALDO FINAL
Inversiones financieras Largo Plazo	991,42	0,00	0,00	991,42

Instrumentos financieros a corto plazo

CATEGORÍA	INSTRUMENTOS DE PATRIMONIO	VALORES REPRESENTATIVOS DE DEUDA	CRÉDITOS DERIVADOS Y OTROS	TOTAL
Activos financieros a coste	154.485,98	0,00	0,00	154.485,98
Activos financieros a coste amortizado	0,00	0,00	0,00	0,00
Activos financieros mantenidos para negociar	0,00	0,00	0,00	0,00
TOTAL	154.485,98	0,00	0,00	154.485,98

Movimientos en inversiones financieras a corto plazo

Coste

DESCRIPCIÓN	SALDO INICIAL	ENTRADAS	SALIDAS	SALDO FINAL
440 Deudores	-40,00	0,00	-40,00	0,00
570 Caja, euros	1.466,46	0,00	1.457,10	9,36
572 Bancos e instituciones de crédito c/c vista, euros	443.420,77	0,00	288.944,15	154.476,62
TOTAL	444.847,23	0,00	290.361,25	154.485,98

Totales

DESCRIPCIÓN	SALDO INICIAL	ENTRADAS	SALIDAS	SALDO FINAL
Inversiones financieras Corto Plazo	444.847,23	0,00	290.361,25	154.485,98

INEXISTENCIA DE INVERSIONES EN EMPRESAS Y ENTIDADES DEL GRUPO Y ASOCIADAS


NOTA 8. PASIVOS FINANCIEROS

INEXISTENCIA DE INSTRUMENTOS FINANCIEROS A LARGO PLAZO


Instrumentos financieros a corto plazo

CATEGORÍA	DEUDAS CON ENTIDADES DE CRÉDITO	OBLIGACIONES Y OTROS VALORES	DERIVADOS. OTROS	TOTAL
-----------	---------------------------------	------------------------------	------------------	-------

Fdo.: El Secretario



VºBº El Presidente



		NEGOCIABLES		
Pasivos financieros a coste amortizado	0,00	0,00	0,00	0,00
Pasivos financieros mantenidos para negociar	0,00	0,00	0,00	0,00
TOTAL	0,00	0,00	0,00	0,00

Instrumentos financieros a corto plazo (ejercicio anterior)

CATEGORÍA	DEUDAS CON ENTIDADES DE CRÉDITO	OBLIGACIONES Y OTROS VALORES NEGOCIABLES	DERIVADOS. OTROS	TOTAL
Pasivos financieros a coste amortizado				
Pasivos financieros mantenidos para negociar				
TOTAL	0,00	0,00	0,00	0,00

NOTA 9. USUARIOS Y OTROS DEUDORES DE LA ACTIVIDAD PROPIA

INEXISTENCIA DE MOVIMIENTOS EN USUARIOS Y OTROS DEUDORES DE LA ACTIVIDAD PROPIA

NOTA 10. BENEFICIARIOS Y ACREEDORES

INEXISTENCIA DE MOVIMIENTOS EN BENEFICIARIOS Y ACREEDORES

NOTA 12. SITUACIÓN FISCAL

La conciliación del resultado contable con la base imponible del impuesto de sociedades es la siguiente:

DESCRIPCIÓN	AUMENTO	DISMINUCIÓN	IMPORTE
Base imponible (resultado fiscal)			0,00
Resultado contable			37.141,69

Información sobre resultados exentos, bases imponibles negativas pendientes de compensar, incentivos fiscales aplicados en el ejercicio y compromisos asumidos en relación con los mismos, cualquier otra circunstancia de carácter sustantivo en relación con la situación fiscal: De acuerdo a la Ley 49/2002 de 23 de diciembre detallamos las rentas exentas obtenidas por la Fundación en el ejercicio 2016:


Donaciones/Subvenciones 215.818,87 Artículo 6.1º de la Ley 49/2002
 Convenio Colaboración 73.250,00 Artículo 6.1º de la Ley 49/2002
 Intereses 173,01 Artículo 6.2º de la Ley 49/2002

Explotaciones económicas exentas con carácter auxiliar al objeto social 1.783,45 Artículo 7.11º de la Ley 49/2002


NOTA 13. INGRESOS Y GASTOS**13.1. Ayudas monetarias y otros**

AYUDAS MONETARIAS Y OTROS	TOTAL ACTIVIDADES	SIN ACTIVIDAD ESPECÍFICA	TOTAL

Fdo.: El Secretario



VºBº El Presidente



653 Compensación de gastos por prestaciones de colaboración	-48.832,14	0,00	-48.832,14
654 Reembolsos de gastos al órgano de gobierno	0,00	-1.502,68	-1.502,68
TOTAL	-48.832,14	-1.502,68	-50.334,82

13.2. Aprovisionamientos

INEXISTENCIA DE APROVISIONAMIENTOS

13.3. Gastos de personal

GASTOS DE PERSONAL	IMPORTE
(640) Sueldos y salarios	-104.901,11
(642) Seguridad social a cargo de la entidad	-25.029,96
(643),(644) Retribuciones a largo plazo mediante sistemas de aportación/prestación definida.	-3.046,90
(649) Otros gastos sociales	-2.206,70
TOTAL	-135.184,67

13.4. Deterioros y otros resultados de inmovilizado

INEXISTENCIA DE DETERIOROS Y OTROS RESULTADOS DE INMOVILIZADO

13.5. Otros gastos de la actividad

Desglose de otros gastos de la actividad:

PARTIDA	IMPORTE
(621) Arrendamientos y cánones	-7.180,31
(622) Reparaciones y conservación	-1.301,37
(626) Servicios bancarios y similares	-266,65
(627) Publicidad, propaganda y relaciones públicas	-7.665,38
(629) Otros servicios	-42.463,71
TOTAL	-58.877,42


13.6. Ingresos

INEXISTENCIA DE CUOTAS DE ASOCIADOS Y AFILIADOS


INEXISTENCIA DE APORTACIONES DE USUARIOS

ACTIVIDAD PROPIA	C) INGRESOS DE PROMOCIONES, PATROCINADORES Y COLABORACIONES	C) ENTE CONCEDENTE	D) SUBVENCIONES, DONACIONES Y LEGADOS DE LA ACTIVIDAD PROPIA	D) PROCEDENCIA
Otras actividades	0,00		215.818,87	MUSAAT, PREMAP Y BNP
Elaboración de documentos de orientación técnica constructiva	25.000,00	BANKINTER	0,00	

Fdo.: El Secretario



VºBº El Presidente



Proyecto guías	18.750,00	BANCA MARCH	0,00	
Página web de prevención de accidentes laborales y calidad en edificación	10.000,00	TRESIS	0,00	
Divulgación en las redes	7.500,00	BANCA MARCH	0,00	
Compendio de términos constructivos	12.000,00	SANTANDER	0,00	
TOTAL	73.250,00		215.818,87	

Otra información

Otros ingresos de la actividad: 1.783,45

Procedencia:

Ingresos derivados de la aplicación móvil

13.7. Exceso de provisiones y otros resultados

INEXISTENCIA DE EXCESO DE PROVISIONES

NOTA 14. SUBVENCIONES, DONACIONES Y LEGADOS

1. Análisis de los movimientos de las partidas

Movimientos imputados a la cuenta de resultados

NÚMERO DE CUENTA	IMPUTACIÓN
746 Donaciones y legados de capital transferidos al excedente del ejercicio	215.818,87
TOTAL	215.818,87

2. Características de las subvenciones, donaciones y legados recibidos

FINALIDAD Y/O ELEMENTO ADQUIRIDO	CUENTA	TIPO	ENTIDAD CONCEDENTE
Actividades de la Fundación	746	Entidad privada	MUSAAT
Actividades de la Fundación	746	Entidad privada	PREMAAT
Actividades de la Fundación	746	Entidad privada	BNP

FINALIDAD Y/O ELEMENTO ADQUIRIDO	AÑO DE CONCESIÓN	PERÍODO DE APLICACIÓN	IMPORTE CONCEDIDO	IMPUTADO EN EJERCICIOS ANTERIORES	IMPUTADO EN EJERCICIO ACTUAL	TOTAL IMPUTADO A RESULTADOS
Actividades de la Fundación	2016	2016	202.993,87	0,00	202.993,87	202.993,87
Actividades de la Fundación	2016	2016	6.000,00	0,00	6.000,00	6.000,00
Actividades de la Fundación	2016	2016	6.825,00	0,00	6.825,00	6.825,00

3. Información sobre cumplimiento de condiciones asociadas

Información sobre cumplimiento e incumplimiento de las condiciones asociadas a las subvenciones, donaciones y legados, así como descripción del tipo de subvención, donación y legado y su finalidad especificando el criterio de imputación a resultados, de acuerdo con la Norma 18 del Nuevo Plan General de Contabilidad:

Se han cumplido la totalidad de las condiciones asociadas a las donaciones recibidas. Las donaciones recibidas lo han sido con carácter de irrevocable. La Fundación MUSAAT no ha recibido durante el ejercicio 2016 ni subvenciones ni legados.

En todo momento se han cumplido con las condiciones establecidas y/o asociadas al tipo de ingreso recibido por estos conceptos.

Fdo.: El Secretario

VºBº El Presidente

NOTA 15A. ACTIVIDAD DE LA ENTIDAD**1. ACTIVIDAD DE LA ENTIDAD****A1. Investigación: Análisis estadístico nacional sobre patología en edificación**

Tipo: Propia

Sector: Investigación y Desarrollo

Función: Otros

Lugar de desarrollo de la actividad: Comunidad de Madrid

Descripción detallada de la actividad:

Proyecto de investigación sobre las patologías más habituales en edificación y las causas que las originan que pretende como fin último conocer en profundidad cuales son las patologías más recurrentes en edificación y las circunstancias que las propician y a la luz de sus resultados favorecer el diseño de campañas de formación, información y sensibilización dirigidas al sector de la edificación con el propósito de aumentar la calidad en este sector.

En el año 2013 se publicó un primer estudio con los resultados obtenidos hasta ese momento. En el año 2016 se ha publicado un segundo trabajo ampliando los resultados con los nuevos procesos patológicos recogidos y estudiados.

B. Recursos humanos empleados en la actividad

TIPO DE PERSONAL	NÚMERO PREVISTO	NÚMERO REALIZADO	Nº HORAS/AÑO PREVISTO	Nº HORAS/AÑO REALIZADO
Personal asalariado	3,00	3,00	2.174,13	2.174,13
Personal con contrato de servicios	0,00	0,00	0,00	0,00
Personal voluntario	0,00	0,00	0,00	0,00


C. Beneficiarios y/o usuarios de la actividad

BENEFICIARIOS O USUARIOS	NÚMERO PREVISTO	NÚMERO REALIZADO	IN-DETERMINADO
Personas físicas	1.000,00	1.527,00	
Personas jurídicas	54,00	54,00	


D. Recursos económicos empleados por la actividad

RECURSOS	IMPORTE PREVISTO	IMPORTE REALIZADO ESPECÍFICO EN LA ACTIVIDAD	IMPORTE REALIZADO COMÚN EN LA ACTIVIDAD	IMPORTE REALIZADO TOTAL EN LA ACTIVIDAD
Gastos				
Ayudas monetarias y otros gastos de gestión	-5.873,10	-2.705,00	-2.188,27	-4.893,27
a) Ayudas monetarias	0,00	0,00	0,00	0,00
b) Ayudas no monetarias	0,00	0,00	0,00	0,00
c) Gastos por colaboraciones y órganos de gobierno	-5.873,10	-2.705,00	-2.188,27	-4.893,27
Variación de existencias de productos terminados y en curso de fabricación	0,00	0,00	0,00	0,00
Aprovisionamientos	0,00	0,00	0,00	0,00

Fdo.: El Secretario



VºBº El Presidente



Gastos de personal	-46.838,78	-25.334,56	-16.477,52	-41.812,08
Otros gastos de la actividad	-4.791,75	-589,80	-3.618,07	-4.207,87
Arrendamientos	-1.079,70	0,00	-1.077,05	-1.077,05
Reparacion y conservacion	-375,00	0,00	-195,21	-195,21
Publicidad, propaganda y relaciones públ	-565,00	0,00	-1.099,48	-1.099,48
Otros servicios	-2.734,55	-589,80	-1.206,39	-1.796,19
Servicios Bancarios	-37,50	0,00	-39,94	-39,94
Amortización del inmovilizado	-4.803,00	-4.769,65	-10,40	-4.780,05
Deterioro y resultado por enajenación de inmovilizado	0,00	0,00	0,00	0,00
Gastos financieros	0,00	0,00	0,00	0,00
Variaciones de valor razonable en instrumentos financieros	0,00	0,00	0,00	0,00
Diferencias de cambio	-3,28	0,00	-1,45	-1,45
Deterioro y resultado por enajenaciones de instrumentos financieros	0,00	0,00	0,00	0,00
Impuesto sobre beneficios	0,00	0,00	-5,74	-5,74
Total gastos	-62.309,91	-33.399,01	-22.301,45	-55.700,46
Inversiones				
Adquisiciones de inmovilizado (excepto Bienes del Patrimonio Histórico)	150,00	0,00	0,00	0,00
Adquisiciones Bienes del Patrimonio Histórico	0,00	0,00	0,00	0,00
Cancelación deuda no comercial	0,00	0,00	0,00	0,00
Total inversiones	150,00	0,00	0,00	0,00
TOTAL RECURSOS EMPLEADOS	62.459,91	33.399,01	22.301,45	55.700,46


E. Objetivos e indicadores de la realización de la actividad

OBJETIVO	INDICADOR	CANTIDAD PREVISTA	CANTIDAD REALIZADA
Obtener datos reales que indiquen cuales son las patologías o lesiones más habituales en edificación, determinar las causas y llegar a conclusiones sobre su grado de incidencia teniendo multitud de variables como la tipología de obra o el elemento constructivo en que tienen su origen las patologías.	Se tendrán en cuenta el número de procesos patológicos estudiados.	15.000,00	18.805,00

Fdo.: El Secretario



VºBº El Presidente



A2. Acciones formativas: -Prevención y seguridad y aparición de patologías en el proceso edificatorio

Tipo: Propia

Sector: Educación

Función: Otros

Lugar de desarrollo de la actividad: Comunidad de Madrid

Descripción detallada de la actividad:

El proyecto consiste en la organización de actividades formativas (jornadas técnicas) dirigidas a los profesionales del sector de la edificación. Este proyecto contempla dos campos de actuación:

- Prevención y seguridad en el proceso edificatorio: Mediante estas acciones formativas se pretende abordar aspectos concretos de la seguridad en obras de edificación, contribuyendo a disminuir las tasas de siniestralidad.
- Prevención y aparición de patologías en edificación: Con la realización de estas jornadas técnicas se intenta concienciar acerca de los problemas que ocasionan las patologías en edificación y difundir propuestas y sistemas que contribuyan a disminuir la aparición de daños por patologías en edificación.

B. Recursos humanos empleados en la actividad

TIPO DE PERSONAL	NÚMERO PREVISTO	NÚMERO REALIZADO	Nº HORAS/AÑO PREVISTO	Nº HORAS/AÑO REALIZADO
Personal asalariado	2,00	2,00	637,50	637,50
Personal con contrato de servicios	1,00	1,00	8,00	8,00
Personal voluntario	0,00	0,00	0,00	0,00

C. Beneficiarios y/o usuarios de la actividad

BENEFICIARIOS O USUARIOS	NÚMERO PREVISTO	NÚMERO REALIZADO	IN-DETERMINADO
Personas físicas	700,00	715,00	
Personas jurídicas	54,00	54,00	


D. Recursos económicos empleados por la actividad

RECURSOS	IMPORTE PREVISTO	IMPORTE REALIZADO ESPECÍFICO EN LA ACTIVIDAD	IMPORTE REALIZADO COMÚN EN LA ACTIVIDAD	IMPORTE REALIZADO TOTAL EN LA ACTIVIDAD
Gastos				
Ayudas monetarias y otros gastos de gestión	-11.750,80	-7.665,00	-2.917,69	-10.582,69
a) Ayudas monetarias	0,00	0,00	0,00	0,00
b) Ayudas no monetarias	0,00	0,00	0,00	0,00
c) Gastos por colaboraciones y órganos de gobierno	-11.750,80	-7.665,00	-2.917,69	-10.582,69
Variación de existencias de productos terminados y en curso de fabricación	0,00	0,00	0,00	0,00
Aprovisionamientos	0,00	0,00	0,00	0,00
Gastos de personal	-21.853,33	0,00	-21.970,02	-21.970,02
Otros gastos de la actividad	-20.289,00	-8.706,08	-4.824,09	-13.530,17
Arrendamientos	-1.439,60	0,00	-1.436,06	-1.436,06
Reparacion y conservacion	-500,00	0,00	-260,27	-260,27

Fdo.: El Secretario



VºBº El Presidente




Publicidad, propaganda y relaciones públ	-2.320,00	-297,00	-1.465,98	-1.762,98
Otros servicios	-15.979,40	-8.409,08	-1.608,52	-10.017,60
Servicios Bancarios	-50,00	0,00	-53,26	-53,26
Amortización del inmovilizado	-140,00	0,00	-13,86	-13,86
Deterioro y resultado por enajenación de inmovilizado	0,00	0,00	0,00	0,00
Gastos financieros	0,00	0,00	0,00	0,00
Variaciones de valor razonable en instrumentos financieros	0,00	0,00	0,00	0,00
Diferencias de cambio	-4,37	0,00	-1,93	-1,93
Deterioro y resultado por enajenaciones de instrumentos financieros	0,00	0,00	0,00	0,00
Impuesto sobre beneficios	0,00	0,00	-7,65	-7,65
Total gastos	-54.037,50	-16.371,08	-29.735,24	-46.106,32
Inversiones				
Adquisiciones de inmovilizado (excepto Bienes del Patrimonio Histórico)	200,00	0,00	0,00	0,00
Adquisiciones Bienes del Patrimonio Histórico	0,00	0,00	0,00	0,00
Cancelación deuda no comercial	0,00	0,00	0,00	0,00
Total inversiones	200,00	0,00	0,00	0,00
TOTAL RECURSOS EMPLEADOS	54.237,50	16.371,08	29.735,24	46.106,32


E. Objetivos e indicadores de la realización de la actividad

OBJETIVO	INDICADOR	CANTIDAD PREVISTA	CANTIDAD REALIZADA
Ofrecer información y formación adecuada a los distintos agentes intervinientes en el proceso edificatorio con el objeto de conseguir una disminución de los accidentes en construcción y minorar la aparición de patologías en edificación.	La medición tiene en cuenta el número de actividades realizadas.	11,00	11,00
Ofrecer información y formación adecuada a los distintos agentes intervinientes en el proceso edificatorio con el objeto de conseguir una disminución de los accidentes en construcción y minorar la aparición de patologías en edificación.	Número de asistentes a cada actividad.	700,00	715,00

Fdo.: El Secretario



VºBº El Presidente



A3. Elaboración de documentos de orientación técnica constructiva

Tipo: Propia

Sector: Investigación y Desarrollo

Función: Otros

Lugar de desarrollo de la actividad: Comunidad de Madrid

Descripción detallada de la actividad:

Este proyecto consiste en la elaboración de documentos técnicos de orientación constructiva, en los que se describen recomendaciones de ejecución de las principales unidades de obra con el objeto de prevenir la aparición de patologías en las edificaciones.

B. Recursos humanos empleados en la actividad

TIPO DE PERSONAL	NÚMERO PREVISTO	NÚMERO REALIZADO	Nº HORAS/AÑO PREVISTO	Nº HORAS/AÑO REALIZADO
Personal asalariado	2,00	2,00	318,75	318,75
Personal con contrato de servicios	0,00	0,00	0,00	0,00
Personal voluntario	0,00	0,00	0,00	0,00


C. Beneficiarios y/o usuarios de la actividad

BENEFICIARIOS O USUARIOS	NÚMERO PREVISTO	NÚMERO REALIZADO	IN-DETERMINADO
Personas físicas	15.000,00	18.557,00	
Personas jurídicas	54,00	54,00	


D. Recursos económicos empleados por la actividad

RECURSOS	IMPORTE PREVISTO	IMPORTE REALIZADO ESPECÍFICO EN LA ACTIVIDAD	IMPORTE REALIZADO COMÚN EN LA ACTIVIDAD	IMPORTE REALIZADO TOTAL EN LA ACTIVIDAD
Gastos				
Ayudas monetarias y otros gastos de gestión	-11.075,40	-7.200,00	-1.458,85	-8.658,85
a) Ayudas monetarias	0,00	0,00	0,00	0,00
b) Ayudas no monetarias	0,00	0,00	0,00	0,00
c) Gastos por colaboraciones y órganos de gobierno	-11.075,40	-7.200,00	-1.458,85	-8.658,85
Variación de existencias de productos terminados y en curso de fabricación	0,00	0,00	0,00	0,00
Aprovisionamientos	0,00	0,00	0,00	0,00
Gastos de personal	-10.926,66	0,00	-10.985,01	-10.985,01
Otros gastos de la actividad	-14.894,50	-455,48	-2.412,05	-2.867,53
Arrendamientos	-719,80	0,00	-718,03	-718,03
Reparación y conservación	-250,00	0,00	-130,14	-130,14
Publicidad, propaganda y relaciones públ	-410,00	0,00	-732,99	-732,99
Otros servicios	-13.489,70	-455,48	-804,26	-1.259,74
Servicios Bancarios	-25,00	0,00	-26,63	-26,63

Fdo.: El Secretario



VºBº El Presidente



Amortización del inmovilizado	-70,00	0,00	-6,93	-6,93
Deterioro y resultado por enajenación de inmovilizado	0,00	0,00	0,00	0,00
Gastos financieros	0,00	0,00	0,00	0,00
Variaciones de valor razonable en instrumentos financieros	0,00	0,00	0,00	0,00
Diferencias de cambio	-2,18	0,00	-0,97	-0,97
Deterioro y resultado por enajenaciones de instrumentos financieros	0,00	0,00	0,00	0,00
Impuesto sobre beneficios	0,00	0,00	-3,83	-3,83
Total gastos	-36.968,74	-7.655,48	-14.867,64	-22.523,12
Inversiones				
Adquisiciones de inmovilizado (excepto Bienes del Patrimonio Histórico)	100,00	0,00	0,00	0,00
Adquisiciones Bienes del Patrimonio Histórico	0,00	0,00	0,00	0,00
Cancelación deuda no comercial	0,00	0,00	0,00	0,00
Total inversiones	100,00	0,00	0,00	0,00
TOTAL RECURSOS EMPLEADOS	37.068,74	7.655,48	14.867,64	22.523,12

E. Objetivos e indicadores de la realización de la actividad

OBJETIVO	INDICADOR	CANTIDAD PREVISTA	CANTIDAD REALIZADA
Elaborar documentos técnicos que faciliten a los profesionales recomendaciones de ejecución de las principales unidades de obra con el objeto de contribuir a la disminución de los procesos patológicos en edificación.	Número de nuevas fichas elaboradas.	12,00	9,00
Elaborar documentos técnicos que faciliten a los profesionales recomendaciones de ejecución de las principales unidades de obra con el objeto de contribuir a la disminución de los procesos patológicos en edificación.	Número de fichas publicadas en la web.	12,00	5,00
Elaborar documentos técnicos que faciliten a los profesionales recomendaciones de ejecución de las principales unidades de obra con el objeto de contribuir a la disminución de los procesos patológicos en edificación.	Numero de visitas recibidas en la web.	15.000,00	18.557,00

Fdo.: El Secretario

VºBº El Presidente

A4. Proyecto guías

Tipo: Propia

Sector: Investigación y Desarrollo

Función: Otros

Lugar de desarrollo de la actividad: Comunidad de Madrid

Descripción detallada de la actividad:

La guía Criterios para la gestión de la coordinación en materia de seguridad y salud en fase de ejecución de obra: Casuística especial ofrece una serie de criterios y procedimientos que facilitan la labor del coordinador de seguridad en fase de ejecución de la obra. Se hace referencia a situaciones especiales que pueden darse en la obra.

El cuaderno para la ejecución de unidades de obra en edificación para la prevención de humedades en fachadas consiste en el desarrollo de un documento, donde se detalla el proceso constructivo de las unidades de obra del cerramiento de las fachadas más comunes en la construcción de viviendas de promoción pública de la Junta de Extremadura con objeto de propiciar una puesta en obra adecuada de esta unidad constructiva.

B. Recursos humanos empleados en la actividad

TIPO DE PERSONAL	NÚMERO PREVISTO	NÚMERO REALIZADO	Nº HORAS/AÑO PREVISTO	Nº HORAS/AÑO REALIZADO
Personal asalariado	2,00	2,00	637,50	637,50
Personal con contrato de servicios	0,00	0,00	0,00	0,00
Personal voluntario	0,00	0,00	0,00	0,00

C. Beneficiarios y/o usuarios de la actividad

BENEFICIARIOS O USUARIOS	NÚMERO PREVISTO	NÚMERO REALIZADO	IN-DETERMINADO
Personas físicas	9.000,00	9.327,00	
Personas jurídicas	54,00	54,00	

D. Recursos económicos empleados por la actividad

RECURSOS	IMPORTE PREVISTO	IMPORTE REALIZADO ESPECÍFICO EN LA ACTIVIDAD	IMPORTE REALIZADO COMÚN EN LA ACTIVIDAD	IMPORTE REALIZADO TOTAL EN LA ACTIVIDAD
Gastos				
Ayudas monetarias y otros gastos de gestión	-18.850,80	-7.925,35	-2.917,69	-10.843,04
a) Ayudas monetarias	0,00	0,00	0,00	0,00
b) Ayudas no monetarias	0,00	0,00	0,00	0,00
c) Gastos por colaboraciones y órganos de gobierno	-18.850,80	-7.925,35	-2.917,69	-10.843,04
Variación de existencias de productos terminados y en curso de fabricación	0,00	0,00	0,00	0,00
Aprovisionamientos	0,00	0,00	0,00	0,00
Gastos de personal	-21.853,33	0,00	-21.970,02	-21.970,02
Otros gastos de la actividad	-18.889,00	-11.191,71	-4.824,10	-16.015,81
Arrendamientos	-1.439,60	0,00	-1.436,06	-1.436,06
Reparacion y conservacion	-500,00	0,00	-260,27	-260,27

Fdo.: El Secretario


VºBº El Presidente

Publicidad, propaganda y relaciones públ	-1.120,00	0,00	-1.465,98	-1.465,98
Otros servicios	-15.779,40	-11.191,71	-1.608,53	-12.800,24
Servicios Bancarios	-50,00	0,00	-53,26	-53,26
Amortización del inmovilizado	-140,00	0,00	-13,86	-13,86
Deterioro y resultado por enajenación de inmovilizado	0,00	0,00	0,00	0,00
Gastos financieros	0,00	0,00	0,00	0,00
Variaciones de valor razonable en instrumentos financieros	0,00	0,00	0,00	0,00
Diferencias de cambio	-4,37	0,00	-1,94	-1,94
Deterioro y resultado por enajenaciones de instrumentos financieros	0,00	0,00	0,00	0,00
Impuesto sobre beneficios	0,00	0,00	-7,65	-7,65
Total gastos	-59.737,50	-19.117,06	-29.735,26	-48.852,32
Inversiones				
Adquisiciones de inmovilizado (excepto Bienes del Patrimonio Histórico)	200,00	0,00	0,00	0,00
Adquisiciones Bienes del Patrimonio Histórico	0,00	0,00	0,00	0,00
Cancelación deuda no comercial	0,00	0,00	0,00	0,00
Total inversiones	200,00	0,00	0,00	0,00
TOTAL RECURSOS EMPLEADOS	59.937,50	19.117,06	29.735,26	48.852,32


E. Objetivos e indicadores de la realización de la actividad

OBJETIVO	INDICADOR	CANTIDAD PREVISTA	CANTIDAD REALIZADA
El objetivo perseguido con la primera guía es crear un documento de consulta que facilite la labor de los coordinadores de seguridad y salud en obras.	Realización de la guía.	1,00	1,00
El segundo trabajo intenta mejorar la ejecución de los cerramientos en las fachadas más comunes en la construcción de viviendas de promoción pública en Extremadura.	Realización del trabajo.	1,00	1,00

Fdo.: El Secretario



VºBº El Presidente



A5. Aplicación smartphone para coordinación de seguridad y salud

Tipo: Propia

Sector: Investigación y Desarrollo

Función: Otros

Lugar de desarrollo de la actividad: Comunidad de Madrid

Descripción detallada de la actividad:

La actividad consiste en la creación de una herramienta de ayuda para el profesional que realiza la función de coordinador de seguridad y salud en obras de edificación. Dicha herramienta se concibe como aplicación para smarthpone y tabletas.

B. Recursos humanos empleados en la actividad

TIPO DE PERSONAL	NÚMERO PREVISTO	NÚMERO REALIZADO	Nº HORAS/AÑO PREVISTO	Nº HORAS/AÑO REALIZADO
Personal asalariado	2,00	2,00	318,75	318,75
Personal con contrato de servicios	0,00	0,00	0,00	0,00
Personal voluntario	0,00	0,00	0,00	0,00

C. Beneficiarios y/o usuarios de la actividad

BENEFICIARIOS O USUARIOS	NÚMERO PREVISTO	NÚMERO REALIZADO	IN-DETERMINADO
Personas físicas	0,00	0,00	X
Personas jurídicas	0,00	0,00	X

D. Recursos económicos empleados por la actividad

RECURSOS	IMPORTE PREVISTO	IMPORTE REALIZADO ESPECÍFICO EN LA ACTIVIDAD	IMPORTE REALIZADO COMÚN EN LA ACTIVIDAD	IMPORTE REALIZADO TOTAL EN LA ACTIVIDAD
Gastos				
Ayudas monetarias y otros gastos de gestión	-8.945,40	0,00	-1.458,85	-1.458,85
a) Ayudas monetarias	0,00	0,00	0,00	0,00
b) Ayudas no monetarias	0,00	0,00	0,00	0,00
c) Gastos por colaboraciones y órganos de gobierno	-8.945,40	0,00	-1.458,85	-1.458,85
Variación de existencias de productos terminados y en curso de fabricación	0,00	0,00	0,00	0,00
Aprovisionamientos	0,00	0,00	0,00	0,00
Gastos de personal	-10.926,66	0,00	-10.985,01	-10.985,01
Otros gastos de la actividad	-4.694,50	-99,00	-2.412,05	-2.511,05
Arrendamientos	-719,80	0,00	-718,03	-718,03
Reparacion y conservacion	-250,00	0,00	-130,14	-130,14
Publicidad, propaganda y relaciones públ	-810,00	0,00	-732,99	-732,99
Otros servicios	-2.889,70	-99,00	-804,26	-903,26
Servicios Bancarios	-25,00	0,00	-26,63	-26,63

Fdo.: El Secretario

VºBº El Presidente

Amortización del inmovilizado	-3.531,00	-4.268,79	-6,93	-4.275,72
Deterioro y resultado por enajenación de inmovilizado	0,00	0,00	0,00	0,00
Gastos financieros	0,00	0,00	0,00	0,00
Variaciones de valor razonable en instrumentos financieros	0,00	0,00	0,00	0,00
Diferencias de cambio	-2,18	0,00	-0,97	-0,97
Deterioro y resultado por enajenaciones de instrumentos financieros	0,00	0,00	0,00	0,00
Impuesto sobre beneficios	0,00	0,00	-3,83	-3,83
Total gastos	-28.099,74	-4.367,79	-14.867,64	-19.235,43
Inversiones				
Adquisiciones de inmovilizado (excepto Bienes del Patrimonio Histórico)	15.225,00	0,00	4.537,50	4.537,50
Adquisiciones Bienes del Patrimonio Histórico	0,00	0,00	0,00	0,00
Cancelación deuda no comercial	0,00	0,00	0,00	0,00
Total inversiones	15.225,00	0,00	4.537,50	4.537,50
TOTAL RECURSOS EMPLEADOS	43.324,74	4.367,79	19.405,14	23.772,93

E. Objetivos e indicadores de la realización de la actividad

OBJETIVO	INDICADOR	CANTIDAD PREVISTA	CANTIDAD REALIZADA
Disponer de una aplicación que facilite a los profesionales la labor en la coordinación de seguridad en la obra.	La elaboración de las bases de datos que constituirán los contenidos de la aplicación.	1,00	1,00
Disponer de una aplicación que facilite a los profesionales la labor en la coordinación de seguridad en la obra.	Diseño de la aplicación.	1,00	1,00
Disponer de una aplicación que facilite a los profesionales la labor en la coordinación de seguridad en la obra.	Informatización de la aplicación.	1,00	1,00

Fdo.: El Secretario

VºBº El Presidente

A6. Página web de prevención de accidentes laborales y calidad en edificación

Tipo: Propia

Sector: Otros

Función: Comunicación y Difusión

Lugar de desarrollo de la actividad: Comunidad de Madrid

Descripción detallada de la actividad:

A través de la página web se desarrollan acciones formativas y divulgativas en los campos de la prevención, seguridad y salud en el proceso edificatorio y en el campo de la prevención de la aparición de patologías en la edificación. Además la web cuenta con un foro en materia de seguridad en edificación en el que pueden participar todas las personas interesadas en esta materia.

B. Recursos humanos empleados en la actividad

TIPO DE PERSONAL	NÚMERO PREVISTO	NÚMERO REALIZADO	Nº HORAS/AÑO PREVISTO	Nº HORAS/AÑO REALIZADO
Personal asalariado	2,00	2,00	318,75	318,75
Personal con contrato de servicios	0,00	0,00	0,00	0,00
Personal voluntario	0,00	0,00	0,00	0,00

C. Beneficiarios y/o usuarios de la actividad

BENEFICIARIOS O USUARIOS	NÚMERO PREVISTO	NÚMERO REALIZADO	IN-DETERMINADO
Personas físicas	100.000,00	140.912,00	
Personas jurídicas	54,00	54,00	

D. Recursos económicos empleados por la actividad

RECURSOS	IMPORTE PREVISTO	IMPORTE REALIZADO ESPECÍFICO EN LA ACTIVIDAD	IMPORTE REALIZADO COMÚN EN LA ACTIVIDAD	IMPORTE REALIZADO TOTAL EN LA ACTIVIDAD
Gastos				
Ayudas monetarias y otros gastos de gestión	-2.475,40	-1.000,00	-1.458,85	-2.458,85
a) Ayudas monetarias	0,00	0,00	0,00	0,00
b) Ayudas no monetarias	0,00	0,00	0,00	0,00
c) Gastos por colaboraciones y órganos de gobierno	-2.475,40	-1.000,00	-1.458,85	-2.458,85
Variación de existencias de productos terminados y en curso de fabricación	0,00	0,00	0,00	0,00
Aprovisionamientos	0,00	0,00	0,00	0,00
Gastos de personal	-10.926,66	0,00	-10.985,01	-10.985,01
Otros gastos de la actividad	-2.194,50	0,00	-2.412,05	-2.412,05
Arrendamientos	-719,80	0,00	-718,03	-718,03
Reparación y conservación	-250,00	0,00	-130,14	-130,14
Publicidad, propaganda y relaciones públ	-310,00	0,00	-732,99	-732,99
Otros servicios	-889,70	0,00	-804,26	-804,26

Fdo.: El Secretario

VºBº El Presidente

Servicios Bancarios	-25,00	0,00	-26,63	-26,63
Amortización del inmovilizado	-70,00	-331,04	-6,93	-337,97
Deterioro y resultado por enajenación de inmovilizado	0,00	0,00	0,00	0,00
Gastos financieros	0,00	0,00	0,00	0,00
Variaciones de valor razonable en instrumentos financieros	0,00	0,00	0,00	0,00
Diferencias de cambio	-2,18	0,00	-0,97	-0,97
Deterioro y resultado por enajenaciones de instrumentos financieros	0,00	0,00	0,00	0,00
Impuesto sobre beneficios	0,00	0,00	-3,83	-3,83
Total gastos	-15.668,74	-1.331,04	-14.867,64	-16.198,68
Inversiones				
Adquisiciones de inmovilizado (excepto Bienes del Patrimonio Histórico)	100,00	0,00	0,00	0,00
Adquisiciones Bienes del Patrimonio Histórico	0,00	0,00	0,00	0,00
Cancelación deuda no comercial	0,00	0,00	0,00	0,00
Total Inversiones	100,00	0,00	0,00	0,00
TOTAL RECURSOS EMPLEADOS	15.768,74	1.331,04	14.867,64	16.198,68

E. Objetivos e indicadores de la realización de la actividad

OBJETIVO	INDICADOR	CANTIDAD PREVISTA	CANTIDAD REALIZADA
Contar con una herramienta que dé a conocer la Fundación y sus proyectos y fomente la seguridad y la salud en el proceso edificatorio y la prevención de patologías en edificación.	Número de visitas realizadas por los usuarios en la web.	100.000,00	140.912,00

Fdo.: El Secretario

VºBº El Presidente

A7. Divulgación en las redes

Tipo: Propia

Sector: Otros

Función: Comunicación y Difusión

Lugar de desarrollo de la actividad: Comunidad de Madrid

Descripción detallada de la actividad:

El proyecto consiste en la apertura de nuevos canales en las redes sociales como forma de dar a conocer sus acciones y como manera eficaz de difundir sus recomendaciones en materia de prevención, seguridad y salud y como forma de promover una mayor calidad en la edificación.

B. Recursos humanos empleados en la actividad

TIPO DE PERSONAL	NÚMERO PREVISTO	NÚMERO REALIZADO	Nº HORAS/AÑO PREVISTO	Nº HORAS/AÑO REALIZADO
Personal asalariado	2,00	2,00	318,75	318,75
Personal con contrato de servicios	1,00	1,00	150,00	150,00
Personal voluntario	0,00	0,00	0,00	0,00

C. Beneficiarios y/o usuarios de la actividad

BENEFICIARIOS O USUARIOS	NÚMERO PREVISTO	NÚMERO REALIZADO	IN- DETERMINADO
Personas físicas	2.000,00	2.677,00	
Personas jurídicas	54,00	54,00	

D. Recursos económicos empleados por la actividad

RECURSOS	IMPORTE PREVISTO	IMPORTE REALIZADO ESPECÍFICO EN LA ACTIVIDAD	IMPORTE REALIZADO COMÚN EN LA ACTIVIDAD	IMPORTE REALIZADO TOTAL EN LA ACTIVIDAD
Gastos				
Ayudas monetarias y otros gastos de gestión	-8.275,40	-6.156,00	-1.458,85	-7.614,85
a) Ayudas monetarias	0,00	0,00	0,00	0,00
b) Ayudas no monetarias	0,00	0,00	0,00	0,00
c) Gastos por colaboraciones y órganos de gobierno	-8.275,40	-6.156,00	-1.458,85	-7.614,85
Variación de existencias de productos terminados y en curso de fabricación	0,00	0,00	0,00	0,00
Aprovisionamientos	0,00	0,00	0,00	0,00
Gastos de personal	-10.926,66	0,00	-10.985,01	-10.985,01
Otros gastos de la actividad	-2.344,50	-0,37	-2.412,05	-2.412,42
Arrendamientos	-719,80	0,00	-718,03	-718,03
Reparacion y conservacion	-250,00	0,00	-130,14	-130,14
Publicidad, propaganda y relaciones públ	-460,00	0,00	-732,99	-732,99
Otros servicios	-889,70	0,00	-804,26	-804,26
Servicios Bancarios	-25,00	-0,37	-26,63	-27,00

Fdo.: El Secretario

VºBº El Presidente

Amortización del inmovilizado	-70,00	0,00	-6,93	-6,93
Deterioro y resultado por enajenación de inmovilizado	0,00	0,00	0,00	0,00
Gastos financieros	0,00	0,00	0,00	0,00
Variaciones de valor razonable en instrumentos financieros	0,00	0,00	0,00	0,00
Diferencias de cambio	-2,18	0,00	-0,97	-0,97
Deterioro y resultado por enajenaciones de instrumentos financieros	0,00	0,00	0,00	0,00
Impuesto sobre beneficios	0,00	0,00	-3,83	-3,83
Total gastos	-21.618,74	-6.156,37	-14.867,64	-21.024,01
Inversiones				
Adquisiciones de inmovilizado (excepto Bienes del Patrimonio Histórico)	100,00	0,00	0,00	0,00
Adquisiciones Bienes del Patrimonio Histórico	0,00	0,00	0,00	0,00
Cancelación deuda no comercial	0,00	0,00	0,00	0,00
Total inversiones	100,00	0,00	0,00	0,00
TOTAL RECURSOS EMPLEADOS	21.718,74	6.156,37	14.867,64	21.024,01

E. Objetivos e indicadores de la realización de la actividad

OBJETIVO	INDICADOR	CANTIDAD PREVISTA	CANTIDAD REALIZADA
Aumentar el alcance de la información generada por Fundación MUSAAT y promocionar en la sociedad una imagen adecuada de la labor del arquitecto técnico.	Nuevos seguidores en twitter.	800,00	946,00
Aumentar el alcance de la información generada por Fundación MUSAAT y promocionar en la sociedad una imagen adecuada de la labor del arquitecto técnico.	Nuevos seguidores en linkdin.	100,00	131,00
Aumentar el alcance de la información generada por Fundación MUSAAT y promocionar en la sociedad una imagen adecuada de la labor del arquitecto técnico.	Número de tuits publicados.	300,00	310,00
Aumentar el alcance de la información generada por Fundación MUSAAT y promocionar en la sociedad una imagen adecuada de la labor del arquitecto técnico.	Número de noticias publicadas en Linkdin.	250,00	278,00

Fdo.: El Secretario

VºBº El Presidente

A8. Compendio de términos constructivos

Tipo: Propia

Sector: Otros

Función: Otros

Lugar de desarrollo de la actividad: Comunidad de Madrid

Descripción detallada de la actividad:

Fundación MUSAAT pretende ofrecer, con la elaboración y publicación de este compendio, definiciones de términos constructivos que sean comprensibles tanto para los profesionales técnicos de la construcción como para aquellos que sin ser técnicos en la materia necesitan en su labor profesional conocer dichos términos.

B. Recursos humanos empleados en la actividad

TIPO DE PERSONAL	NÚMERO PREVISTO	NÚMERO REALIZADO	Nº HORAS/AÑO PREVISTO	Nº HORAS/AÑO REALIZADO
Personal asalariado	2,00	2,00	159,38	159,38
Personal con contrato de servicios	0,00	0,00	0,00	0,00
Personal voluntario	0,00	0,00	0,00	0,00

C. Beneficiarios y/o usuarios de la actividad

BENEFICIARIOS O USUARIOS	NÚMERO PREVISTO	NÚMERO REALIZADO	IN-DETERMINADO
Personas físicas	1.000,00	965,00	
Personas jurídicas	54,00	54,00	

D. Recursos económicos empleados por la actividad

RECURSOS	IMPORTE PREVISTO	IMPORTE REALIZADO ESPECÍFICO EN LA ACTIVIDAD	IMPORTE REALIZADO COMÚN EN LA ACTIVIDAD	IMPORTE REALIZADO TOTAL EN LA ACTIVIDAD
Gastos				
Ayudas monetarias y otros gastos de gestión	-6.737,70	-3.095,00	-729,42	-3.824,42
a) Ayudas monetarias	0,00	0,00	0,00	0,00
b) Ayudas no monetarias	0,00	0,00	0,00	0,00
c) Gastos por colaboraciones y órganos de gobierno	-6.737,70	-3.095,00	-729,42	-3.824,42
Variación de existencias de productos terminados y en curso de fabricación	0,00	0,00	0,00	0,00
Aprovisionamientos	0,00	0,00	0,00	0,00
Gastos de personal	-5.463,33	0,00	-5.492,51	-5.492,51
Otros gastos de la actividad	-12.433,25	-13.714,50	-1.206,02	-14.920,52
Arrendamientos	-359,90	0,00	-359,02	-359,02
Reparacion y conservacion	-125,00	0,00	-65,07	-65,07
Publicidad, propaganda y relaciones públ	-155,00	-38,50	-366,49	-404,99
Otros servicios	-11.780,85	-13.676,00	-402,13	-14.078,13

Fdo.: El Secretario

VºBº El Presidente

Servicios Bancarios	-12,50	0,00	-13,31	-13,31
Amortización del inmovilizado	-35,00	0,00	-3,46	-3,46
Deterioro y resultado por enajenación de inmovilizado	0,00	0,00	0,00	0,00
Gastos financieros	0,00	0,00	0,00	0,00
Variaciones de valor razonable en instrumentos financieros	0,00	0,00	0,00	0,00
Diferencias de cambio	-1,09	0,00	-0,48	-0,48
Deterioro y resultado por enajenaciones de instrumentos financieros	0,00	0,00	0,00	0,00
Impuesto sobre beneficios	0,00	0,00	-1,91	-1,91
Total gastos	-24.670,37	-16.809,50	-7.433,80	-24.243,30
Inversiones				
Adquisiciones de inmovilizado (excepto Bienes del Patrimonio Histórico)	50,00	0,00	0,00	0,00
Adquisiciones Bienes del Patrimonio Histórico	0,00	0,00	0,00	0,00
Cancelación deuda no comercial	0,00	0,00	0,00	0,00
Total inversiones	50,00	0,00	0,00	0,00
TOTAL RECURSOS EMPLEADOS	24.720,37	16.809,50	7.433,80	24.243,30

E. Objetivos e indicadores de la realización de la actividad

OBJETIVO	INDICADOR	CANTIDAD PREVISTA	CANTIDAD REALIZADA
Elaborar y publicar un compendio de términos constructivos que ofrezca definiciones comprensibles para los técnicos intervinientes en las obras, para las personas que cursan estudios relacionados con la construcción y para los profesionales que sin ser técnicos necesitan conocer esos términos.	La elaboración del Compendio y su publicación.	1.000,00	1.000,00
Distribuir un compendio de términos constructivos que ofrezca definiciones comprensibles para los técnicos intervinientes en las obras, para las personas que cursan estudios relacionados con la construcción y para los profesionales que sin ser técnicos necesitan conocer esos términos.	La distribución del compendio.	1.000,00	965,00

Fdo.: El Secretario

VºBº El Presidente

2. RECURSOS ECONÓMICOS EMPLEADOS POR LA ENTIDAD

RECURSOS	ACTIVIDAD N°1	ACTIVIDAD N°2	ACTIVIDAD N°3	ACTIVIDAD N°4
Gastos				
Ayudas monetarias y otros gastos de gestión	-4.893,27	-10.582,69	-8.658,85	-10.843,04
a) Ayudas monetarias	0,00	0,00	0,00	0,00
b) Ayudas no monetarias	0,00	0,00	0,00	0,00
c) Gastos por colaboraciones y órganos de gobierno	-4.893,27	-10.582,69	-8.658,85	-10.843,04
Variación de existencias de productos terminados y en curso de fabricación	0,00	0,00	0,00	0,00
Aprovisionamientos	0,00	0,00	0,00	0,00
Gastos de personal	-41.812,08	-21.970,02	-10.985,01	-21.970,02
Otros gastos de la actividad	-4.207,87	-13.530,17	-2.867,53	-16.015,81
Arrendamientos	-1.077,05	-1.436,06	-718,03	-1.436,06
Reparación y conservación	-195,21	-260,27	-130,14	-260,27
Publicidad, propaganda y relaciones públ	-1.099,48	-1.762,98	-732,99	-1.465,98
Otros servicios	-1.796,19	-10.017,60	-1.259,74	-12.800,24
Servicios Bancarios	-39,94	-53,26	-26,63	-53,26
Amortización del inmovilizado	-4.780,05	-13,86	-6,93	-13,86
Deterioro y resultado por enajenación de inmovilizado	0,00	0,00	0,00	0,00
Gastos financieros	0,00	0,00	0,00	0,00
Variaciones de valor razonable en instrumentos financieros	0,00	0,00	0,00	0,00
Diferencias de cambio	-1,45	-1,93	-0,97	-1,94
Deterioro y resultado por enajenaciones de instrumentos financieros	0,00	0,00	0,00	0,00
Impuesto sobre beneficios	-5,74	-7,65	-3,83	-7,65
Total gastos	-55.700,46	-46.106,32	-22.523,12	-48.852,32
Inversiones				
Adquisiciones de inmovilizado (excepto Bienes del Patrimonio Histórico)	0,00	0,00	0,00	0,00
Adquisiciones Bienes del Patrimonio Histórico	0,00	0,00	0,00	0,00
Cancelación deuda no comercial	0,00	0,00	0,00	0,00
Total inversiones	0,00	0,00	0,00	0,00
TOTAL RECURSOS EMPLEADOS	55.700,46	46.106,32	22.523,12	48.852,32

RECURSOS	ACTIVIDAD N°5	ACTIVIDAD N°6	ACTIVIDAD N°7	ACTIVIDAD N°8
Gastos				
Ayudas monetarias y otros gastos de gestión	-1.458,85	-2.458,85	-7.614,85	-3.824,42
a) Ayudas monetarias	0,00	0,00	0,00	0,00
b) Ayudas no monetarias	0,00	0,00	0,00	0,00
c) Gastos por colaboraciones y órganos de gobierno	-1.458,85	-2.458,85	-7.614,85	-3.824,42

Fdo.: El Secretario

VºBº El Presidente

Variación de existencias de productos terminados y en curso de fabricación	0,00	0,00	0,00	0,00
Aprovisionamientos	0,00	0,00	0,00	0,00
Gastos de personal	-10.985,01	-10.985,01	-10.985,01	-5.492,51
Otros gastos de la actividad	-2.511,05	-2.412,05	-2.412,42	-14.920,52
Arrendamientos	-718,03	-718,03	-718,03	-359,02
Reparacion y conservacion	-130,14	-130,14	-130,14	-65,07
Publicidad, propaganda y relaciones públ	-732,99	-732,99	-732,99	-404,99
Otros servicios	-903,26	-804,26	-804,26	-14.078,13
Servicios Bancarios	-26,63	-26,63	-27,00	-13,31
Amortización del inmovilizado	-4.275,72	-337,97	-6,93	-3,46
Deterioro y resultado por enajenación de inmovilizado	0,00	0,00	0,00	0,00
Gastos financieros	0,00	0,00	0,00	0,00
Variaciones de valor razonable en instrumentos financieros	0,00	0,00	0,00	0,00
Diferencias de cambio	-0,97	-0,97	-0,97	-0,48
Deterioro y resultado por enajenaciones de instrumentos financieros	0,00	0,00	0,00	0,00
Impuesto sobre beneficios	-3,83	-3,83	-3,83	-1,91
Total gastos	-19.235,43	-16.198,68	-21.024,01	-24.243,30
Inversiones				
Adquisiciones de inmovilizado (excepto Bienes del Patrimonio Histórico)	4.537,50	0,00	0,00	0,00
Adquisiciones Bienes del Patrimonio Histórico	0,00	0,00	0,00	0,00
Cancelación deuda no comercial	0,00	0,00	0,00	0,00
Total inversiones	4.537,50	0,00	0,00	0,00
TOTAL RECURSOS EMPLEADOS	23.772,93	16.198,68	21.024,01	24.243,30

Fdo.: El Secretario

VºBº El Presidente

RECURSOS	REALIZADO ACTIVIDADES	NO IMPUTADO A LAS ACTIVIDADES	TOTAL REALIZADO
Gastos			
Ayudas monetarias y otros gastos de gestión	-50.334,82	0,00	-50.334,82
a) Ayudas monetarias	0,00	0,00	0,00
b) Ayudas no monetarias	0,00	0,00	0,00
c) Gastos por colaboraciones y órganos de gobierno	-50.334,82	0,00	-50.334,82
Variación de existencias de productos terminados y en curso de fabricación	0,00	0,00	0,00
Aprovisionamientos	0,00	0,00	0,00
Gastos de personal	-135.184,67	0,00	-135.184,67
Otros gastos de la actividad	-58.877,42	0,00	-58.877,42
Arrendamientos	-7.180,31	0,00	-7.180,31
Reparación y conservación	-1.301,38	0,00	-1.301,38
Publicidad, propaganda y relaciones públ	-7.665,39	0,00	-7.665,39
Otros servicios	-42.463,68	0,00	-42.463,68
Servicios Bancarios	-266,66	0,00	-266,66
Amortización del inmovilizado	-9.438,78	0,00	-9.438,78
Deterioro y resultado por enajenación de inmovilizado	0,00	0,00	0,00
Gastos financieros	0,00	0,00	0,00
Variaciones de valor razonable en instrumentos financieros	0,00	0,00	0,00
Diferencias de cambio	-9,68	0,00	-9,68
Deterioro y resultado por enajenaciones de instrumentos financieros	0,00	0,00	0,00
Impuesto sobre beneficios	-38,27	0,00	-38,27
Total gastos	-253.883,64	0,00	-253.883,64
Inversiones			
Adquisiciones de inmovilizado (excepto Bienes del Patrimonio Histórico)	4.537,50	0,00	4.537,50
Adquisiciones Bienes del Patrimonio Histórico	0,00	0,00	0,00
Cancelación deuda no comercial	0,00	0,00	0,00
Total inversiones	4.537,50	0,00	4.537,50
TOTAL RECURSOS EMPLEADOS	258.421,14	0,00	258.421,14

Fdo.: El Secretario

VºBº El Presidente

3. RECURSOS ECONÓMICOS OBTENIDOS POR LA ENTIDAD**Ingresos obtenidos por la entidad**

RECURSOS	PREVISTO	REALIZADO
Rentas y otros ingresos derivados del patrimonio	0,00	0,00
Ventas y prestaciones de servicios de las actividades propias	0,00	0,00
Ventas y otros ingresos de las actividades mercantiles	0,00	0,00
Subvenciones del sector público	0,00	0,00
Aportaciones privadas	293.994,00	289.068,87
Otros tipos de ingresos	9.800,00	1.956,46
TOTAL INGRESOS OBTENIDOS	303.794,00	291.025,33

Otros recursos económicos obtenidos por la entidad

OTROS RECURSOS	PREVISTO	REALIZADO
Deudas contraídas	0,00	0,00
Otras obligaciones financieras asumidas	0,00	0,00
TOTAL OTROS RECURSOS OBTENIDOS	0,00	0,00

Convenios de colaboración con otras entidades

ENTIDAD	CONVENIO	INGRESOS	GASTOS	NO PRODUCE CORRIENTE DE BIENES Y SERVICIOS
BANCA MARCH	REDES SOCIALES	5.000,00	18.524,01	
TRESIS	PAGINA WEB	10.000,00	16.198,68	
BANKINTER	DOCUMENTOS ORIENTACIÓN TECNICA	12.500,00	11.261,56	
BANCA MARCH	REDES SOCIALES	2.500,00	2.500,00	
BANKINTER	DOCUMENTOS ORIENTACIÓN TECNICA	12.500,00	11.261,56	
BANCA MARCH	GUÍAS FUNDACIÓN	6.250,00	6.250,00	
SANTANDER	COMPENDIO VISUAL TÉRMINOS CONSTRUCTIVOS	12.000,00	24.243,30	
BANCA MARCH	GUÍAS FUNDACIÓN	12.500,00	42.602,32	

4. DESVIACIONES ENTRE PLAN DE ACTUACIÓN Y DATOS REALIZADOS


Las desviaciones mas significativas entre las cantidades previstas en el plan de actuación y las efectivamente realizadas son:

En la actividad A3 Elaboración de documentos de orientación técnica en edificación no se ha ejecutado la partida correspondiente a Imprenta que por importe de 12.000 euros se encontraba prevista en el plan de actuación al no haberse procedido a la publicación en formato papel de los documentos de orientación técnica correspondientes al capítulo de obra de Cubiertas.

En la actividad A4 Guías de Fundación MUSAAT no se ha ejecutado completamente la partida correspondiente a Gastos por colaboraciones y esto es debido al menos gasto en derechos de autor por elaboración de las guías publicadas durante el ejercicio 2016.


En la actividad A5 Alicación smartphone para la coordinación de seguridad y salud no se ha ejecutado completamente la partida contemplada en el plan de actuación para gastos por colaboraciones pues durante el ejercicio 2016 no se contrataron los trabajos informáticos correspondientes a dicha aplicación. Así pues, y durante ese ejercicio, los trabajos realizados se correspondieron al análisis de la aplicación y al diseño de las bases de datos

Fdo.: El Secretario



EJERCICIO: 01/01/2016 - 31/12/2016. REFERENCIA: 194092419. FECHA: 20/06/2017

VºBº El Presidente



Página: 40

en las que se sustentan.

Fdo.: El Secretario

EJERCICIO: 01/01/2016 - 31/12/2016. REFERENCIA: 194092419. FECHA: 20/06/2017

VºBº El Presidente

Página: 41

NOTA 15B. APLICACIÓN DE ELEMENTOS PATRIMONIALES A FINES PROPIOS**Determinación de la base de cálculo y renta a destinar del ejercicio**

RECURSOS	IMPORTE
Resultado contable	37.141,69
Ajustes (+) del resultado contable	
Dotaciones a la amortización y pérdidas por deterioro del inmovilizado afecto a las actividades propias	9.438,78
Gastos comunes y específicos al conjunto de actividades desarrolladas en cumplimiento de fines (excepto dotaciones y pérdidas por deterioro de inmovilizado)	244.444,86
Resultado contabilizado directamente en el patrimonio neto como consecuencia de cambios en criterios contables o la subsanación de errores	0,00
Total ajustes (+)	253.883,64
Ajustes (-) del resultado contable	
INGRESOS NO COMPUTABLES: Beneficio en venta de inmuebles en los que se realice la actividad propia y bienes y derechos considerados de dotación fundacional	0,00
Resultado contabilizado directamente en el patrimonio neto como consecuencia de cambios en criterios contables o la subsanación de errores	0,00
Total ajustes (-)	0,00
DIFERENCIA: BASE DE CÁLCULO	291.025,33
Porcentaje	70,00
Renta a destinar	203.717,73

Recursos aplicados en el ejercicio a cumplimiento de fines

RECURSOS	IMPORTE
Gastos act. propia devengados en el ejercicio (incluye gastos comunes a la act. propia)	244.444,86
Inversiones realizadas en la actividad propia en el ejercicio	4.537,50
TOTAL RECURSOS DESTINADOS EN EL EJERCICIO	248.982,36

Gastos de administración

	IMPORTE
Gastos comunes asignados a la administración del patrimonio	0,00
Gastos resarcibles a los patronos	1.502,68
Total gastos administración devengados en el ejercicio	1.502,68

Según los datos declarados por la fundación, el total de gastos de administración devengados en el ejercicio asciende a 1.502,68 €, dicho importe **no supera** los límites que se establecen en el artículo 33 del Reglamento de fundaciones de competencia estatal, aprobado por Real Decreto 1337/2005 de 11 de noviembre.

Fdo.: El Secretario

VºBº El Presidente


Grado de cumplimiento del destino de rentas e ingresos

Determinación de cumplimiento del destino de rentas e ingresos

EJERCICIO	EXCEDENTE DEL EJERCICIO	AJUSTES POSITIVOS	AJUSTES NEGATIVOS	BASE DE CÁLCULO	RENDA A DESTINAR	PORCENTAJE A DESTINAR	RECURSOS DESTINADOS A FINES
01/01/2015 - 31/12/2015	12.211,86	227.822,99	0,00	240.034,85	219.829,51	91,58	219.829,51
01/01/2016 - 31/12/2016	37.141,69	253.883,64	0,00	291.025,33	203.717,73	70,00	248.982,36


Aplicación de los recursos derivados en cumplimiento de fines

EJERCICIO	N-4	N-3	N-2	N-1	N	TOTAL	IMPORTE PENDIENTE
01/01/2015 - 31/12/2015				219.829,51	0,00	219.829,51	0,00
01/01/2016 - 31/12/2016					248.982,36	248.982,36	0,00



Fdo.: El Secretario


VºBº El Presidente




Desglose de las inversiones realizadas en la actividad propia

PAR-TIDA	Nº CUENTA	DETALLE DE LA INVERSIÓN	FECHA DE ADQUISICIÓN	VALOR DE LA INVERSIÓN	RECURSOS PROPIOS	SUBVENCIÓN	PRÉSTAMO	IMPORTE HASTA EL EJERCICIO	FONDOS PROPIOS EN EL EJERCICIO	SUBVEN-CIONES EN EL EJERCICIO	PRÉSTAMOS EN EL EJERCICIO	IMPORTE PENDIENTE
A) I.	206	Aplicaciones Informáticas	27/07/2016	4.537,50	4.537,50	0,00	0,00	0,00	4.537,50	0,00	0,00	0,00
		TOTAL		4.537,50	4.537,50	0,00	0,00	0,00	4.537,50	0,00	0,00	0,00

Fdo.: El Secretario



VºBº El Presidente



Recursos aplicados en el ejercicio

	FONDOS PROPIOS	SUBVEN- CIONES, DONACIONES Y LEGADOS	DEUDA	TOTAL
1. Gastos en cumplimiento de fines				244.444,86
2. Inversiones en cumplimiento de fines				4.537,50
a) Realizadas con fondos propios en el ejercicio	4.537,50			
b) Deudas canceladas en el ejercicio incurridas en ejercicios anteriores			0,00	
c) Imputación de subvenciones, donaciones y legados de capital procedentes de ejercicios anteriores		0,00		
TOTAL (1+2)				248.982,36

Ajustes positivos del resultado contable**Dotación a la amortización de inmovilizado afecto a actividades en cumplimiento de fines**

PARTIDA DE RESULTADOS	Nº CUENTA	DETALLE DEL ELEMENTO PATRIMONIAL AFECTADO A LA ACTIVIDAD EN CUMPLIMIENTO DE FINES	DOTACIÓN DEL EJERCICIO A LA AMORTIZACIÓN DEL ELEMENTO PATRIMONIAL	IMPORTE TOTAL AMORTIZADO DEL ELEMENTO PATRIMONIAL
9. Amortización del inmovilizado	680	Dotación Inmovilizado inmaterial	8.853,94	27.093,43
9. Amortización del inmovilizado	681	Dotación Inmovilizado material	584,84	4.191,06
		TOTAL	9.438,78	31.284,49

Gastos comunes y específicos al conjunto de actividades desarrolladas en cumplimiento de fines (excepto de amortizaciones y deterioro de inmovilizado)

PARTIDA DE RESULTADOS	Nº CUENTA	DETALLE DEL GASTO	CRITERIO DE IMPUTACIÓN A LA ACTIVIDAD PROPIA	IMPORTE
6. Otros ingresos de la actividad	621	Arrendamientos y cánones	100% imputado al cumplimiento de fines de la Fundación. La Fundación no realizada ninguna actividad ajena a sus fines	7.180,31
8. Otros gastos de la actividad	622	Reparación y conservación	100% imputado al cumplimiento de fines de la Fundación. La Fundación no	1.301,37

Fdo.: El Secretario

VºBº El Presidente

			realizada ninguna actividad ajena a sus fines	
2. Gastos por ayudas y otros	65	Gastos por ayudas y otros	100% imputado al cumplimiento de fines de la Fundación. La Fundación no realizada ninguna actividad ajena a sus fines	50.334,82
8. Otros gastos de la actividad	626	Servicios bancarios y similares	100% imputado al cumplimiento de fines de la Fundación. La Fundación no realizada ninguna actividad ajena a sus fines	266,65
8. Otros gastos de la actividad	627	Publicidad, propaganda y relaciones públ	100% imputado al cumplimiento de fines de la Fundación. La Fundación no realizada ninguna actividad ajena a sus fines	7.665,38
8. Otros gastos de la actividad	629	Otros gastos	100% imputado al cumplimiento de fines de la Fundación. La Fundación no realizada ninguna actividad ajena a sus fines	42.463,71
19. Impuestos sobre beneficios	630	Impuesto sobre beneficio	100% imputado al cumplimiento de fines de la Fundación. La Fundación no realizada ninguna actividad ajena a sus fines	38,27
7. Gastos de personal	640	Sueldos y salarios	100% imputado al cumplimiento de fines de la Fundación. La Fundación no realizada ninguna actividad ajena a sus fines	104.901,11
			100% imputado al cumplimiento de fines de la	

Fdo.: El Secretario

VºBº El Presidente

7. Gastos de personal	642	Seguridad social a cargo de la empresa	Fundación. La Fundación no realizada ninguna actividad ajena a sus fines	25.029,96
7. Gastos de personal	643	Retribuciones a largo plazo (Plan de pensiones)	100% imputado al cumplimiento de fines de la Fundación. La Fundación no realizada ninguna actividad ajena a sus fines	2.846,90
7. Gastos de personal	644	Retribuciones a largo plazo	100% imputado al cumplimiento de fines de la Fundación. La Fundación no realizada ninguna actividad ajena a sus fines	200,00
7. Gastos de personal	649	Otros gastos sociales	100% imputado al cumplimiento de fines de la Fundación. La Fundación no realizada ninguna actividad ajena a sus fines	2.206,70
16. Diferencias de cambio	668	Diferencias negativas de cambio	100% imputado al cumplimiento de fines de la Fundación. La Fundación no realizada ninguna actividad ajena a sus fines	9,68
TOTAL				244.444,86

Ajustes negativos del resultado contable

Gastos de administración

PARTIDA DE RESULTADOS	Nº CUENTA	DETALLE DEL GASTO	CRITERIO DE IMPUTACIÓN A LA FUNCIÓN DE ADMINISTRACIÓN DEL PATRIMONIO	IMPORTE
8. Otros gastos de la actividad	629	Otros servicios viajes y desplazamientos	La Fundación no gestiona patrimonio. Los gastos del	1.502,68

Fdo.: El Secretario

VºBº El Presidente

			patronato se imputan a fines	
		TOTAL		1.502,68

NOTA 17. OTRA INFORMACIÓN

17.1. Cambios en el órgano de gobierno, dirección y representación

Durante el ejercicio al que corresponden las cuentas anuales, se han producido los siguientes cambios:

Nuevos nombramientos de patronos y representantes

PATRONO	NIF PATRONO	FECHA NOMBRA-MIENTO PATRONO	REPRESEN-TANTE	NIF REPRESENTANTE	FECHA NOMBRA-MIENTO REPRESENTANTE
D. José Antonio Otero Cerezo	03370196Y	09/06/2016			
Consejo General de Colegios Oficiales de Aparejadores	Q2875020F	09/06/2016	D. José Antonio Otero Cerezo	03370196Y	09/06/2016
D. José María Caldentey Roca	41318757Q	23/05/2016			
PREMAAT Previsión Mutua de Aparejadores y Arquitectos Técnicos MPS (PREMAAT)	G28618536	26/05/2016	D. Jesús Manuel González Juez	13087150N	26/05/2016

17.2. Autorizaciones del Protectorado

No existen autorizaciones otorgadas por el Protectorado, o solicitadas y pendientes de contestación en el ejercicio

17.3. Remuneraciones a miembros del Patronato

Los miembros del Patronato no han percibido ingresos en concepto de sueldos, dietas o remuneración por parte de la Fundación

17.4. Anticipos y créditos a miembros del Patronato

Inexistencia de anticipos y créditos concedidos a miembros del Patronato

17.5. Pensiones y de seguros de vida de miembros del Patronato

Inexistencia de obligaciones contraídas en materia de pensiones y de seguros de vida respecto de miembros antiguos y actuales del Patronato

17.6. Personas empleadas

Número medio de personas empleadas:

3

Número de personas con discapacidad mayor o igual al 33%:

0

Empleados por categorías profesionales:

CATEGORÍA PROFESIONAL	Nº DE HOMBRES	Nº DE MUJERES	TOTAL

Fdo.: El Secretario

VºBº El Presidente

Administrativo	0,00	2,00	2,00
Gerente	0,00	1,00	1,00
TOTAL	0,00	3,00	3,00

17.7. Auditoría

Indicar el importe desglosado por conceptos de los honorarios por auditoría de cuentas y otros servicios prestados por los auditores de cuentas; en particular, se detallará el total de los honorarios cargados por otros servicios de verificación así como el total de los honorarios cargados por servicios de asesoramiento fiscal. El mismo desglose de información se dará de los honorarios correspondientes a cualquier entidad del mismo grupo a que perteneciese el auditor de cuentas, o a cualquier otra entidad con la que el auditor esté vinculado por control, propiedad común o gestión:

Fdo.: El Secretario

VºBº El Presidente

INVENTARIO


Bienes y derechos

Inmovilizado intangible


CÓDIGO	ELEMENTO	FECHA DE ADQUISICIÓN	VALOR CONTABLE TOTAL	OTRAS VALORACIONES REALIZADAS	DETERIOROS AMORTIZACIONES Y OTRAS PARTIDAS COMPENSATORIAS	CARGAS Y GRAVAMENOS QUE AFECTEN AL ELEMENTO	AFECTACIÓN
206 Aplicaciones informáticas	PAGINA WEB	23/09/2008	3.475,00	0,00	0,00		Fines
206 Aplicaciones informáticas	FUNDASOFT	14/01/2009	899,00	0,00	0,00		Fines
206 Aplicaciones informáticas	ANTIVIRUS SERVIDOR	13/10/2009	93,54	0,00	0,00		Fines
206 Aplicaciones informáticas	APLICACIÓN PATOLOGIAS (40%)	02/04/2013	3.823,60	0,00	0,00		Fines
206 Aplicaciones informáticas	APLICACIÓN PATOLOGIAS (60%)	11/11/2013	5.735,40	0,00	0,00		Fines
206 Aplicaciones informáticas	APLIC. PATOLOGIAS (MEJORAS)	20/12/2013	2.421,21	0,00	0,00		Fines
206 Aplicaciones informáticas	APLIC.SMARTPHONE (30%)	09/01/2014	2.178,00	0,00	0,00		Fines
206 Aplicaciones informáticas	APLIC.SMARTPHONE (70%)	18/06/2014	5.082,00	0,00	0,00		Fines
206 Aplicaciones informáticas	PROGRAMA DESARROLLADOR APPLE	27/01/2014	80,00	0,00	0,00		Fines
206 Aplicaciones informáticas	APLIC.SMARTPHONE (30%)	09/07/2014	943,80	0,00	0,00		Fines
206 Aplicaciones informáticas	APLIC.SMARTPHONE (70%)	05/11/2014	2.202,20	0,00	0,00		Fines
206 Aplicaciones informáticas	INCLUSIVE	09/04/2014	1.599,62	0,00	0,00		Fines
206 Aplicaciones informáticas	PROGRAMA PATOLOGIA	16/03/2015	873,65	0,00	0,00		Fines
206 Aplicaciones informáticas	APLICACION APP	27/07/2016	4.537,50	0,00	0,00		Fines
	TOTAL		33.944,52	0,00	0,00		

Inmovilizado material

Fdo.: El Secretario



VºBº El Presidente




CÓDIGO	ELEMENTO	FECHA DE ADQUISICIÓN	VALOR CONTABLE TOTAL	OTRAS VALORACIONES REALIZADAS	DETERIOROS AMORTIZACIONES Y OTRAS PARTIDAS COMPENSATORIAS	CARGAS Y GRAVÁMENES QUE AFECTEN AL ELEMENTO	AFECTACIÓN
215	Otras instalaciones	29/01/2008	200,84	0,00	0,00		Fines
217	Equipos para procesos de información	13/04/2011	1.562,00	0,00	0,00		Fines
217	Equipos para procesos de información	09/12/2011	72,10	0,00	0,00		Fines
217	Equipos para procesos de información	30/05/2012	665,25	0,00	0,00		Fines
217	Equipos para procesos de información	19/10/2012	227,00	0,00	0,00		Fines
217	Equipos para procesos de información	16/09/2013	1.134,98	0,00	0,00		Fines
217	Equipos para procesos de información	03/06/2014	738,00	0,00	0,00		Fines
	TOTAL		4.600,17	0,00	0,00		

Activos financieros a largo plazo


CÓDIGO	ELEMENTO	FECHA DE ADQUISICIÓN	VALOR CONTABLE TOTAL	OTRAS VALORACIONES REALIZADAS	DETERIOROS AMORTIZACIONES Y OTRAS PARTIDAS COMPENSATORIAS	CARGAS Y GRAVÁMENES QUE AFECTEN AL ELEMENTO	AFECTACIÓN
260	Inversiones financieras a largo plazo en instrumentos de patrimonio	31/12/2010	991,42	0,00	0,00		Fines
	TOTAL		991,42	0,00	0,00		

Obligaciones

Fdo.: El Secretario



VºBº El Presidente



FUNDACIÓN 10FOM: MUSAAT. CUENTAS ANUALES

Por préstamos recibidos y otros conceptos

ELEMENTO	FECHA DE FORMALIZACIÓN	VALOR NOMINAL	VALOR DE REEMBOLSO	IMPORTE AMORTIZADOS O DEVUELTOS	INTERESES
Deudas a corto plazo	01/12/2016	1.740,93	1.740,93	0,00	0,00
TOTAL		1.740,93	1.740,93	0,00	0,00


LEYENDA: afectaciones

DOTACIÓN. Forma parte de la dotación fundacional

FINES. Afectado al cumplimiento de fines

RESTO. Resto de bienes y derechos

Fdo.: El Secretario



VºBº El Presidente

